



# Keerbergen

## Documentatie bij jaarrekening 2022 van lokaal bestuur Keerbergen

# Inhoud

1.	Overzicht toegestane werkings- en investeringssubsidies.....	4
2.	Overzicht beleidsdomeinen en beleidsvelden .....	7
3.	Overzicht verbonden entiteiten .....	10
4.	Personeelsinzet 2021 .....	12
5.	Overzicht opbrengst per belastingsoort.....	13
6.	Proef- en saldibalans 31 december 2021 .....	14
7.	Kastoestand 31 december 2021.....	78
8.	Rekeninguittreksels .....	82
9.	Controlegetallen van de schuld.....	103
10.	Stortingen onroerende voorheffing en verkeersbelasting.....	115
11.	Staat 173X.....	118
12.	Goedkeuring jaarrekening 2020.....	119
13.	Dividend Iverlek – Zefier.....	121
14.	Verantwoording voor het saldo op de MAR 43.....	127
15.	Verklaring voor de geboekte meer- en minderwaarden.....	127
16.	Verantwoordingsstukken voor de financieel vaste activa (confirmatiebrieven) .....	130
17.	Verantwoording nieuwe toegestane leningen.....	140
18.	Aansluiting algemene boekhouding en budgettaire boekhouding.....	140

De documentatie bevat achtergrondinformatie en detailgegevens om de raadsleden in staat te stellen om de informatie die in de jaarrekening is opgenomen beter te kunnen interpreteren. De besturen kunnen er immers bijkomende informatie in opnemen die ze nuttig achten. Ze bevat minstens de volgende elementen:

1. het overzicht van alle acties, actieplannen en beleidsdoelstellingen met de bijbehorende ontvangsten en uitgaven
2. het overzicht van de toegestane werkings- en investeringssubsidies
3. het overzicht van de beleidsdomeinen en de beleidsvelden die er deel van uit maken
4. het overzicht van de verbonden entiteiten
5. het overzicht van de personeelsinzet in 2022
6. het overzicht van de geboekte belastingopbrengsten 2022 per soort belasting

Voor de bovenvermelde overzichten legt de regelgeving geen modelschema's op. Keerbergen kiest ervoor om bovenop deze 6 elementen ook nog andere zaken op te nemen in de documentatie. Om te vermijden dat de jaarrekening een te volumineus document wordt, wat de leesbaarheid bemoeilijkt, kiest Keerbergen ervoor om het grootste gedeelte van de documentatie in een apart document ter beschikking te stellen van de raadsleden. In de jaarrekening zelf wordt enkel volgende documentatie weergegeven:

1. het overzicht van alle acties, actieplannen en beleidsdoelstellingen met de bijbehorende ontvangsten en uitgaven
2. overzicht investeringen 2020-2025
3. kengetallen boekjaar 2022

Alle andere documentatie wordt opgenomen in dit document en wordt via meeting.mobile ter beschikking gesteld aan de raadsleden, samen met de jaarrekening. Na goedkeuring van de jaarrekening wordt zowel de jaarrekening zelf als de documentatie bekendgemaakt op de gemeentelijke website.

## 1. Overzicht toegestane werkings- en investeringsubsidies

Entiteit	Beleidsdomein	B I	MAR	Omschrijving algemene rekening	Actie	Actieplan	Budget 2022	Jaarrekening 2022
GE	BELORG	01600	6491650	Subsidie Maya-kinderen			416,60 €	416,60 €
GE	BELORG	01600	6491660	Subsidie "ontwikkelingssamenwerking"			3.000,00 €	3.000,00 €
GE	BELORG	01600	6491670	Subsidie "Gelijke kansenbeleid"			1.000,00 €	758,50 €
GE	BELORG	01600	6491810	Projectsubsidie			1.240,00 €	0,00 €
GE	RUIMTE	02100	6491800	Subsidie "Derde betaler De Lijn"			20.000,00 €	15.524,51 €
GE	RUIMTE	03900	6491730	Subsidie zwerfvuilactie	R.4.2.2	R.4.2	5.750,00 €	1.750,00 €
GE	VEILIGHEID	04000	6490110	Bijdrage aan de politiezone	R.2.3.4	R.2.3	1.416.399,17 €	1.416.399,17 €
GE	VEILIGHEID	04100	6490120	Bijdrage aan de brandweerzone	R.2.3.4	R.2.3	532.630,47 €	533.321,08 €
GE	VEILIGHEID	04300	6491860	Andere overige subsidies			2.500,00 €	1.706,00 €
GE	VEILIGHEID	04400	6491920	Toelage aan Rode Kruis			0,00 €	0,00 €
GE	RUIMTE	05000	6490020	Commerciële inspiratie	VT.2.3.1	VT.2.3	5.000,00 €	0,00 €
GE	RUIMTE	05000	6491860	Andere overige subsidies			20.000,00 €	10.000,00 €
GE	VRIJE TIJD	05200	6491860	Andere overige subsidies	VT.2.2.1	VT.2.2	4.485,25 €	4.485,25 €
GE	RUIMTE	06000	6491701	Bijdrage aan IGO 'Wonen aan de Dijle Noord'			29.622,06 €	29.568,55 €
GE	RUIMTE	06800	6491840	Subsidie Milieugroep			400,00 €	400,00 €
GE	VRIJE TIJD	07050	6491330	Werkingsubsidie VL-overheid GC Den Bussel			66.066,00 €	66.066,00 €
GE	VRIJE TIJD	07090	6491300	Subsidie culturele verenigingen			20.240,08 €	20.240,08 €
GE	VRIJE TIJD	07090	6491321	Extra toelage KF St-Cecilia			596,17 €	596,17 €
GE	VRIJE TIJD	07090	6491322	Extra toelage KF De Eendracht			596,17 €	596,17 €
GE	VRIJE TIJD	07090	6491810	Projectsubsidie			620,00 €	620,00 €
GE	VRIJE TIJD	07100	6491310	Subsidie jubilerende verenigingen			3.048,30 €	1.240,00 €
GE	VRIJE TIJD	07100	6491500	Premie huwelijksjubilea	VT.2.3.2	VT.2.3	7.000,00 €	8.645,00 €
GE	VRIJE TIJD	07100	6491960	De Warmste Week			6.500,00 €	6.587,93 €
GE	VRIJE TIJD	07100	6491970	Subsidie aan verenigingen "Keerbergen Schaatst"			45.000,00 €	45.134,49 €
GE	VRIJE TIJD	07290	6491700	Subsidie VZW IGO Leuven	VT.1.3.3	VT.1.3	102.983,19 €	99.670,82 €

Entiteit	Beleidsdomein	B I	MAR	Omschrijving algemene rekening	Actie	Actieplan	Budget 2022	Jaarrekening 2022
GE	VRIJE TIJD	07290	6491860	Andere overige subsidies	VT.1.3.3	VT.1.3	10.000,00 €	0,00 €
GE	VRIJE TIJD	07400	6491100	Subsidie BLOSO professionalisme			17.557,12 €	17.557,12 €
GE	VRIJE TIJD	07400	6491400	Werkingsubsidie sportverenigingen			28.342,42 €	28.342,42 €
GE	VRIJE TIJD	07400	6491440	Subsidie De sportregio			2.621,40 €	2.621,40 €
GE	VRIJE TIJD	07400	6491810	Projectsubsidie			620,00 €	0,00 €
Ge	VRIJE TIJD	07420	6495000	Prijssubsidie AGB Keerbergen			967.849,94 €	962.275,20 €
GE	VRIJE TIJD	07500	6491200	Subsidie JWBP			20.830,04 €	20.830,04 €
GE	VRIJE TIJD	07500	6491210	Subsidie jeugdverenigingen			2.978,19 €	2.978,19 €
GE	VRIJE TIJD	07500	6491860	Andere overige subsidies	VT.1.4.3	VT.1.4	500,00 €	314,25 €
GE	BELORG	07900	6490140	Bijdrage aan de erediensbesturen			3.636,38 €	0,00 €
GE	ONDERWIJS	08000	6491830	Bijdrage scholengemeenschap			596,50 €	596,50 €
GE	ONDERWIJS	08001	6491830	Bijdrage scholengemeenschap			410,50 €	410,50 €
OC	WELZIJN	09000	6492000	Toegstane werkingsubsidies vanwege het OCMW	W.2.1.3	W.2.1	2.500,00 €	2.490,90 €
OC	WELZIJN	09000	6492000	Toegstane werkingsubsidies vanwege het OCMW			500,00 €	0,00 €
GE	WELZIJN	09090	6491860	Andere overige subsidies			0,00 €	0,00 €
GE	WELZIJN	09110	6491610	Subsidie NV Rozemarijn			17.339,75 €	17.339,75 €
GE	WELZIJN	09450	6491850	Subsidie "Manneke Maan" - Atheneum Keerbergen			4.500,00 €	4.500,00 €
GE	WELZIJN	09490	6491510	Premie geboorte/adoptie	VT.2.3.2	VT.2.3	5.000,00 €	4.900,00 €
GE	WELZIJN	09490	6491520	Premie voor huwelijken/wettelijke samenwoont	VT.2.3.2	VT.2.3	5.000,00 €	5.170,00 €
GE	WELZIJN	09490	6491600	Premie mantelzorg	W.2.1.1	W.2.1	65.000,00 €	60.100,00 €
GE	WELZIJN	09590	6491630	Subsidie aan instellingen voor gehandicapten en bejaarden			4.785,83 €	4.785,83 €
GE	WELZIJN	09850	6491860	Andere overige subsidies			10.218,17 €	11.161,49 €

Entiteit	Enveloppe	MAR	Omschrijving	B I	SP	Omschrijving subproject	Actie	Actieplan	Budget 2022	Jaarrekening 2022
GE	2020-4	6640150	Groenzones	03400	1	Investeringsstoelage Natuurpunt	R.2.2.1	R.2.2	25.700,00 €	5.616,05 €
GE	2020-5	6640110	Politiezone en hulpverleningszone	04000	1	Investeringen politiezone	R.2.3.4	R.2.3	3.960.133,10 €	48.235,02 €
GE	2020-5	6640120	Politiezone en hulpverleningszone	04100	2	Investeringen hulpverleningszone	R.2.3.4	R.2.3	288.573,22 €	94.595,89 €
GE	2020-16	6640140	Kerkfabriek	07900	1	Investeringsstoelage Kerkfabriek			0,00 €	0,00 €

## 2. Overzicht beleidsdomeinen en beleidsvelden

ALGEMENE FINANCIERING (ALGFIN)	
0010	Algemene overdrachten tussen de verschillende bestuurlijke niveaus
0020	Fiscale aangelegenheden
0030	Financiële aangelegenheden
0040	Transacties in verband met de openbare schuld
0050	Patrimonium zonder maatschappelijk doel
0090	Overige algemene financiering

BELEID EN ORGANISATIE (BELORG)	
0100	Politieke organen
0110	Secretariaat
0111	Fiscale en financiële diensten
0112	Personeelsdienst en vorming
0114	Organisatiebeheersing
0115	Welzijn op het werk
0119	Overige algemene diensten
0130	Administratieve dienstverlening
0150	Internationale relaties
0160	Hulp aan het buitenland
0190	Overig algemeen bestuur
0790	Erediensten

ONDERWIJS	
0800	Gewoon basisonderwijs
08000	Lager onderwijs
08001	Kleuter onderwijs
0810	Gewoon secundair onderwijs
0869	Overige ondersteunende diensten voor het onderwijs
0870	Sociale voordelen
0879	Andere voordelen
0889	Ondersteunende diensten voor het algemeen onderwijsbeleid

RUIJTE	
0200	Wegen
0210	Openbaar vervoer
0220	Parkeren
0290	Overige mobiliteit en verkeer
0300	Ophalen en verwerken van huishoudelijk afval
0309	Overig afval- en materialenbeheer

RUIMTE	
0310	Beheer van regen- en afvalwater
0319	Overig waterbeheer
0320	Sanering van bodemverontreiniging
0329	Overige vermindering van milieuverontreiniging
0340	Aankoop, inrichting en beheer van natuur, groen en bos
0350	Klimaat en energie
0380	Participatie en sensibilisatie
0381	Geïntegreerde milieuprojecten
0390	Overige milieubescherming
0500	Handel en middenstand
0530	Land-, tuin- & bosbouw
0550	Werkgelegenheid
0590	Overige economische zaken
0600	Ruimtelijke planning
0610	Gebiedsontwikkeling
0620	Grondbeleid voor wonen
0629	Overig woonbeleid
0630	Watervoorziening
0640	Elektriciteitsvoorziening
0650	Gasvoorziening
0660	Communicatievoorzieningen
0670	Straatverlichting
0680	Groene ruimte
0690	Overige nutsvoorzieningen
0984	Ontsmetting en openbare reiniging

VEILIGHEID	
0400	Politiediensten
0410	Brandweer
0430	Civiele bescherming
0440	Overige hulpdiensten
0470	Dierenbescherming
0480	Bestuurlijke preventie (incl. GAS)
0490	Overige elementen van openbare orde en veiligheid

VRIJE TIJD	
0520	Toerisme - Onthaal en promotie
0521	Toerisme - Sectorondersteuning
0700	Musea
0703	Openbare bibliotheken
0705	Gemeenschapscentrum
0709	Overige culturele instellingen
0710	Feesten en plechtigheden
0711	Openluchtrecreatie



VRIJE TIJD	
0720	Monumentenzorg
0729	Overig beleid inzake het erfgoed
0740	Sportsector- en verenigingsondersteuning
0741	Sportpromotie en -evenementen
0742	Sportinfrastructuur
0750	Jeugdsector- en verenigingsondersteuning
0751	Gemeentelijke dienstverlening gericht op kinderen & jongeren
0752	Infrastructuur en faciliteiten ten behoeve van kinderen en jongeren

WELZIJN	
0900	Sociale bijstand
0901	Voorschotten
0903	Lokale opvanginitiatieven voor asielzoekers
0904	Activering van tewerkstelling
0905	Dienst voor juridische informatie en advies
0909	Overige verrichtingen inzake sociaal beleid
0910	Woningen voor personen met een handicap
0911	Diensten en voorzieningen voor personen met een handicap
0919	Overige activiteiten inzake ziekte en invaliditeit
0930	Sociale huisvesting
09431	Gezinshulp
09432	Aanvullende thuiszorg
09450	Kinderopvang
09451	DVO
0946	Thuisbezorgde maaltijden
0947	Klusjesdienst
09482	Dienstencheques
0949	Overige gezinshulp
0950	Ouderenwoningen
0954	Dagzorgcentra
0959	Overige verrichtingen betreffende ouderen
0985	Gezondheids promotie en ziektepreventie
0986	Eerstelijnsgezondheidszorg
0989	Overige dienstverlening inzake volksgezondheid
0990	Begraafplaatsen
0991	Crematoria

### 3. Overzicht verbonden entiteiten

#### OVERZICHT VAN DE DEELNEMINGEN - 31/12/2022 - GEMEENTE

Rubriek 28	BEC	Instelling	Aantal	Nominale Waarde	Ingeschreven	Nog te volstorten	Herwaardering	Waardevermindering	Netto boekwaarde
284	10	Poolstok (Jobpunt Vlaanderen	39		966,81				966,81
284	10	EthiasCo cvba	5		43.010,45				43.010,45
281	10	Zefier cvba			50,00				50,00
281	10	De watergroep	89.735		2.243.375,00	687.337,46			1.556.037,54
281	10	De Lijn	1.230		30.490,90				30.490,90
281	10	Interleuven	2.344		33.191,04				33.191,04
281	10	Ecowerf			44.666,76				44.666,76
281	10	Intergemeentelijk crematorium Hofheide			73.590,00				73.590,00
281	10	Iverlek	206.900		2.786.025,26		2325952,03		5.111.977,29
281	10	Fluvius OV	17.338		379.268,96				379.268,96
281	10	Sociaal wonen arro Leuven cva-so	50		125,00	54,46			70,54
280	10	AGB Keerbergen	1		44.021,16				44.021,16
281	10	IGO div	3		600,00				600,00
281	10	Ecowerf 2021			16.574,11				16.574,11
281	10	Ecowerf 2021			6.534,50				6.534,50
281	10	Ecowerf 2022			6.555,00				6.555,00
281	10	Fluvius OV			-36.120,69				-36.120,69
281	10	Iverlek APT			170.720,00		-34.469,80		136.250,20

OVERZICHT VAN DE DEELNEMINGEN - 31/12/2022 - OCMW

Rubriek 28	BEC	Instelling	Aantal	Nominale Waarde	Ingeschreven	Nog te volstorten	Herwaardering	Waarde- vermindering	Netto boekwaarde
284	11	Ethias	2		17.205,80				17.205,80
284	11	Poolstok (Jobpunt Vlaanderen	18		446,22				446,22
281	11	IGO div	1		200,00				200,00

## 4. Personeelsinzet 2022

personeelsinzet geconsolideerd lokaal bestuur			
Statuut	Niveau	VTE 2022 JR	VTE 2022
			MJP
Contractueel	Niveau B	14,7	16,2
Contractueel	Niveau C	27,5	30,7
Contractueel	Niveau D	49,1	56,5
Contractueel	Niveau E	1,7	2,0
<b>Totaal contractueel</b>		<b>93,1</b>	<b>105,4</b>
Statutair	Niveau A	9,0	9,0
Statutair	Niveau B	14,3	13,4
Statutair	Niveau C	6,5	7,1
Statutair	Niveau D	5,6	6,0
<b>Totaal statutair</b>		<b>35,4</b>	<b>35,5</b>
<b>Totaal lokaal bestuur</b>		<b>128,5</b>	<b>140,9</b>
personeelsinzet gemeente			
Statuut	Niveau	VTE 2022 JR	VTE 2022
			MJP
Contractueel	Niveau B	9,5	10,9
Contractueel	Niveau C	15,8	16,4
Contractueel	Niveau D	36,6	40,2
Contractueel	Niveau E	1,0	1,0
<b>Totaal contractueel</b>		<b>62,9</b>	<b>68,5</b>
Statutair	Niveau A	8,0	8,0
Statutair	Niveau B	7,3	7,4
Statutair	Niveau C	4,9	5,5
Statutair	Niveau D	5,6	6,0
<b>Totaal statutair</b>		<b>25,8</b>	<b>26,9</b>
<b>Totaal gemeente</b>		<b>88,7</b>	<b>95,4</b>
personeelsinzet OCMW			
Statuut	Niveau	VTE 2022 JR	VTE 2022
			MJP
Contractueel	Niveau B	5,2	5,3
Contractueel	Niveau C	11,7	14,3
Contractueel	Niveau D	12,5	16,3
Contractueel	Niveau E	0,7	1,0
<b>Totaal contractueel</b>		<b>30,2</b>	<b>36,9</b>
Statutair	Niveau A	1,0	1,0
Statutair	Niveau B	7,0	6,0
Statutair	Niveau C	1,6	1,6
<b>Totaal statutair</b>		<b>9,6</b>	<b>8,6</b>
<b>Totaal OCMW</b>		<b>39,8</b>	<b>45,5</b>

## 5. Overzicht opbrengst per belastingsoort

Entiteit	MAR	Omschrijving	B I	Actieplan	Actie	Budget 2022	Jaarrekening 2022
GE	7300000	Aanvullende belasting op de onroerende voorheffing	00200			4.781.669,78 €	4.919.368,54 €
GE	7301000	Aanvullende belasting op de personenbelasting	00200			6.696.927,27 €	6.661.795,79 €
GE	7302000	Aanvullende belasting op de belasting op motorrijtuigen	00200			246.753,17 €	241.684,18 €
GE	7312000	Vervoer van personen die overlast veroorzaken	00200			500,00 €	500,00 €
GE	7315000	Afgifte identiteitsbewijzen/paspoorten/trouwboekjes/uittreksel	00200			150.000,00 €	147.720,82 €
GE	7332700	Belasting op afhalen nijverheidsvuil	00200			20.000,00 €	16.890,00 €
GE	7332800	Belasting op het sluikstorten op de openbare weg	00200			500,00 €	0,00 €
GE	7341400	Belasting op taxi's (voertuigen met bestuurder)	00200			500,00 €	0,00 €
GE	7342200	Belasting inname openbaar domein	00200			5.000,00 €	5.737,50 €
GE	7342400	Belasting op het verspreiden van reclame	00200			113.792,66 €	107.807,91 €
GE	7360000	Plaatsrechten markten	00200			12.350,00 €	12.960,75 €
GE	7360100	Plaatsrechten kermissen	00200			1.500,00 €	1.431,00 €
GE	7369900	Belasting op werken aan nutsvoorzieningen	00200			28.168,34 €	28.168,34 €
GE	7370000	Belasting op het bouwen, verbouwen en schutsels	00200			4.500,00 €	5.647,75 €
GE	7371000	Activeringsheffing onbebouwde gronden	00200			182.134,37 €	182.134,37 €
GE	7374000	Belasting op leegstaande woningen en gebouwen	00200	R.1.1	R.1.1.1	99.150,01 €	99.150,01 €
GE	7375000	Krotten / verwaarloosde en ongeschikte woningen en gebouwen	00200	R.1.1	R.1.1.1	5.000,00 €	5.000,00 €
GE	7377000	Belasting op tweede verblijven	00200			61.000,00 €	61.000,00 €
GE	7389000	Retributie wapenwet 8/06/2006	00200			920,87 €	920,87 €
GE	7390000	Gemeentelijke administratieve sancties	04800			1.500,00 €	1.770,00 €
		<b>Totaal</b>				<b>12.411.866,47 €</b>	<b>12.499.687,83 €</b>

## 6. Proef- en saldibalans 31 december 2022

### Geconsolideerd gemeente/OCMW Keerbergen

Alg. Rek.	Omschrijving	Totaal		Saldo	
		Debet	Credit	Debet	Credit
0120000	Debiteuren wegens persoonlijke zekerheden	582.066,17	0,00	582.066,17	0,00
0130700	Crediteuren wegens borgstelling voor financiële schulden aan gegaan door Intergemeentelijke samenwerkingsverbanden	0,00	559.387,42	0,00	559.387,42
0139000	Crediteuren wegens borgstelling voor financiële schulden aan gegaan door andere entiteiten	0,00	22.678,75	0,00	22.678,75
0320010	Ontvangen zekerheden: hypotheke	60.008,59	0,00	60.008,59	0,00
0330000	Zekerheidsstellers	0,00	60.008,59	0,00	60.008,59
0901100	Bestemde gelden: huurwaarborgen gehuurde woningen	5.918,18	0,00	5.918,18	0,00
0910000	Onbeschikbare gelden	0,00	5.918,18	0,00	5.918,18
0920000	Gecumuleerd budgettair resultaat vorig boekjaar	7.079.653,55	176.265,74	6.903.387,81	0,00
0930000	Gecumuleerd budgettair resultaat vorig boekjaar	176.265,74	7.079.653,55	0,00	6.903.387,81
1	NETTOACTIEF EN SCHULDEN OP LANGE TERMIJN	194.756.455,89	262.690.385,48	0,00	67.933.929,59
10	Overig netto-actief	23.856.732,41	52.180.907,94	0,00	28.324.175,53
1090000	Saldo beginbalans	23.856.732,41	52.180.907,94	0,00	28.324.175,53
12	Herwaarderingsreserves	0,00	2.291.482,23	0,00	2.291.482,23
1220000	Herwaarderingsreserves op financiële vaste activa	0,00	2.291.482,23	0,00	2.291.482,23
14	Overgedragen overschot - Overgedragen tekort	160.756.342,23	174.993.853,59	0,00	14.237.511,36
1400000	Overgedragen overschot	160.756.342,23	174.993.853,59	0,00	14.237.511,36
15	Investeringssubsidies en -schenkingen	8.621.307,71	15.360.999,11	0,00	6.739.691,40
150	Investeringssubsidies en -schenkingen in kapitaal met vordering op korte termijn	6.887.827,69	13.391.537,97	0,00	6.503.710,28
1500000	Subsidies in kapitaal vanwege de gemeente	0,00	260.368,41	0,00	260.368,41
1500009	In resultaat opgenomen subsidies in kapitaal vanwege de gemeente	14.042,05	0,00	14.042,05	0,00

Alg. Rek.	Omschrijving	Totaal		Saldo	
		Debet	Credit	Debet	Credit
1500100	Subsidies in kapitaal vanwege de federale overheid	0,00	247.427,04	0,00	247.427,04
1500109	In resultaat opgenomen subsidies in kapitaal vanwege de federale overheid	247.427,04	0,00	247.427,04	0,00
1500200	Subsidies in kapitaal vanwege de Vlaamse overheid	8.128,78	9.386.685,24	0,00	9.378.556,46
1500209	In resultaat opgenomen subsidies in kapitaal vanwege de Vlaamse overheid	5.277.994,29	0,00	5.277.994,29	0,00
1500300	Subsidies in kapitaal vanwege andere overheden	8.750,00	3.092.101,52	0,00	3.083.351,52
1500309	In resultaat opgenomen subsidies in kapitaal vanwege andere overheden	1.306.332,64	0,00	1.306.332,64	0,00
1500400	Subsidie in kapitaal vanwege gezinnen, vzw's, andere	0,00	62.565,81	0,00	62.565,81
1500409	In resultaat opgenomen subsidies in kapitaal vanwege gezinnen, vzw's, andere	25.152,89	0,00	25.152,89	0,00
1500500	Ontvangen vooruitbetalingen op investeringssubsidies	0,00	342.389,95	0,00	342.389,95
151	Investeringsubsidies en -schenkingen in kap. met terugvordering op lange termijn	58.141,21	251.240,00	0,00	193.098,79
1510300	Subsidies in kapitaal vanwege andere overheden	0,00	251.240,00	0,00	251.240,00
1510309	In resultaat opgenomen subsidies in kapitaal vanwege andere overheden	58.141,21	0,00	58.141,21	0,00
152	Investeringsubsidies in de vorm van terugbetaling van leningen	1.675.338,81	1.675.338,81	0,00	0,00
1520000	Subsidies in de vorm van terugbetaling van leningen vanwege de hogere overheid	0,00	1.675.338,81	0,00	1.675.338,81
1520009	In resultaat opgenomen subsidies van terugbet. van leningen v. hogere overheden	1.675.338,81	0,00	1.675.338,81	0,00
158	Bijdragen en schenkingen niet gekoppeld aan de operationele activiteiten of de verwerving van vaste activa	0,00	20.000,00	0,00	20.000,00
1580000	Schenkingen zonder specifiek doel of bestemming	0,00	20.000,00	0,00	20.000,00
1590000	Overige investeringsschenkingen	0,00	22.882,33	0,00	22.882,33

Alg. Rek.	Omschrijving	Totaal		Saldo	
		Debet	Credit	Debet	Credit
16	Voorzieningen	80.671,73	3.399.824,34	0,00	3.319.152,61
160	Voorzieningen voor pensioenen en soortgelijke verplichtingen	80.671,73	3.399.824,34	0,00	3.319.152,61
1600000	Voorzieningen voor pensioen van de mandatarissen	80.671,73	3.220.612,34	0,00	3.139.940,61
1600100	Voorzieningen voor pensioen statutair personeel (Respo-bijdrage)	0,00	179.212,00	0,00	179.212,00
172	Leasingschulden en soortgelijke schulden	54.742,82	571.310,26	0,00	516.567,44
1720000	Leasing- en soortgelijke schulden i.k.v. PPS-overeenkomsten	54.742,82	571.310,26	0,00	516.567,44
173	Schulden aan kredietinstellingen	1.372.012,03	13.454.002,74	0,00	12.081.990,71
1733000	Schulden aangegaan t.l.v. het bestuur	1.372.012,03	13.454.002,74	0,00	12.081.990,71
174	Overige leningen	14.646,96	438.005,27	0,00	423.358,31
1740000	Overige leningen	701,35	14.846,43	0,00	14.145,08
1740100	Overige Leningen VMSW	13.945,61	423.158,84	0,00	409.213,23
2	VASTE ACTIVA	136.385.288,15	75.366.171,94	61.019.116,21	0,00
21	Immateriële vaste activa	3.101.461,71	2.474.421,61	627.040,10	0,00
2140000	Plannen en studies	2.814.302,57	0,00	2.814.302,57	0,00
2140007	Plannen en studies - Activa in aanbouw	287.159,14	0,00	287.159,14	0,00
2140009	Plannen en studies, geboekte afschrijvingen	0,00	2.474.421,61	0,00	2.474.421,61
22	Terreinen, gebouwen, wegen en andere infrastructuur	97.633.618,52	57.881.444,16	39.752.174,36	0,00
2200000	Terreinen - gemeenschapsgoederen, aanschaffingswaarde	1.902.253,73	0,00	1.902.253,73	0,00
2201000	Terreinen van gebouwen - gemeenschapsgoederen	1.069.424,06	9.016,80	1.060.407,26	0,00
2202000	Wegzate - gemeenschapsgoederen	3.885.194,35	0,00	3.885.194,35	0,00
2203000	Terreinen van waterlopen - gemeenschapsgoederen	41.516,46	0,00	41.516,46	0,00
2210000	Gebouwen - gemeenschapsgoederen, aanschaffingswaarde	20.384.933,07	523.166,60	19.861.766,47	0,00
2210007	Gebouwen - gemeenschapsgoederen, in aanbouw	101.575,19	72.648,16	28.927,03	0,00
2210009	Gebouwen - gemeenschapsgoederen, geboekte afschrijvingen	510.557,98	12.265.379,38	0,00	11.754.821,40



Alg. Rek.	Omschrijving	Totaal		Saldo	
		Debet	Credit	Debet	Credit
2220000	Bebouwde terreinen - gemeenschapsgoederen, aanschaffingswaarde	1.359.917,50	0,00	1.359.917,50	0,00
2220007	Bebouwde terreinen - gemeenschapsgoederen, in aanbouw	23.225,08	23.225,08	0,00	0,00
2220009	Bebouwde terreinen - gemeenschapsgoederen, geboekte afschrijvingen	0,00	1.073.105,40	0,00	1.073.105,40
2230000	Overige zakelijke rechten op onroerende goederen - gemeensch	334.033,05	120.066,00	213.967,05	0,00
2230009	Overige zakelijke rechten op onroerende goederen - gemeensch, geb afschrijvingen	0,00	65.307,22	0,00	65.307,22
2240000	Wegen, aanschaffingswaarde	39.426.060,04	0,00	39.426.060,04	0,00
2240007	Wegen, in aanbouw	370.818,03	190.684,01	180.134,02	0,00
2240009	Wegen, geboekte afschrijvingen	0,00	26.034.840,58	0,00	26.034.840,58
2250000	Overige infrastructuur betreffende de wegen, aanschaffingswaarde	911.072,42	0,00	911.072,42	0,00
2250009	Overige infrastructuur betreffende de wegen, geboekte afschrijvingen	0,00	837.527,55	0,00	837.527,55
2260000	Waterlopen en waterbekkens, aanschaffingswaarde	41.121,00	0,00	41.121,00	0,00
2260009	Waterlopen en waterbekkens, geboekte afschrijvingen	0,00	5.115,07	0,00	5.115,07
227	Riolering en afvalwaterzuivering	528.570,33	112.830,89	415.739,44	0,00
2270000	Riolering en afvalwaterzuivering, aanschaffingswaarde	414.961,82	0,00	414.961,82	0,00
2270007	Riolering en afvalwaterzuivering, in aanbouw	113.608,51	84.383,75	29.224,76	0,00
2270009	Riolering en afvalwaterzuivering, geboekte afschrijvingen	0,00	28.447,14	0,00	28.447,14
2280000	Overige onroerende infrastructuur, aanschaffingswaarde	25.943.835,72	0,00	25.943.835,72	0,00
2280009	Overige onroerende infrastructuur, aanschaffingswaarde	0,00	16.182.597,00	0,00	16.182.597,00
2289000	Overige onroerende infrastructuur	799.510,51	0,00	799.510,51	0,00
2289009	Overige onroerende infrastructuur, geboekte afschrijvingen	0,00	365.934,42	0,00	365.934,42

Alg. Rek.	Omschrijving	Totaal		Saldo	
		Debet	Credit	Debet	Credit
23	Installaties, machines en uitrusting	2.898.094,75	2.545.324,30	352.770,45	0,00
2300000	Installaties, machines en uitrusting - gemeenschapsgoederen,	2.849.103,77	0,00	2.849.103,77	0,00
2300007	Installaties, machines en uitrusting - gemeenschapsgoederen,	27.317,18	3.386,96	23.930,22	0,00
2300009	Installaties, machines en uitrusting - gemeenschapsgoederen, geb. afschrijvingen	0,00	2.524.376,18	0,00	2.524.376,18
2350000	Installaties, machines en uitrusting - bedrijfsmatige MVA, aanschaffingswaarde	21.673,80	0,00	21.673,80	0,00
2350009	Installaties, machines en uitrusting - bedrijfsmatige MVA, g eb. afschrijvingen	0,00	17.561,16	0,00	17.561,16
24	Meubilair, kantooruitrusting en rollend materieel	3.772.801,10	3.183.229,26	589.571,84	0,00
2400000	Meubilair - gemeenschapsgoederen, aanschaffingswaarde	212.238,84	0,00	212.238,84	0,00
2400007	Meubilair - gemeenschapsgoederen, in aanbouw	14.706,18	9.675,00	5.031,18	0,00
2400009	Meubilair - gemeenschapsgoederen, geboekte afschrijvingen	0,00	174.168,28	0,00	174.168,28
2410100	Informaticamaterieel - gemeenschapsgoederen, aanschaffingswaarde	1.189.567,06	525,14	1.189.041,92	0,00
2410107	Informaticamaterieel - gemeenschapsgoederen, in aanbouw	103.975,34	103.975,34	0,00	0,00
2410109	Informaticamaterieel - gemeenschapsgoederen, geboekte afschrijvingen	0,00	958.765,57	0,00	958.765,57
2420000	Fietsen en bromfietsen - gemeenschapsgoederen, aanschaffingswaarde	719,49	0,00	719,49	0,00
2420009	Fietsen en bromfietsen - gemeenschapsgoederen, geboekte afschrijvingen	0,00	719,49	0,00	719,49
2420100	Auto's - gemeenschapsgoederen, aanschaffingswaarde	233.211,74	0,00	233.211,74	0,00
2420109	Auto's - gemeenschapsgoederen, geboekte afschrijvingen	0,00	227.334,52	0,00	227.334,52
2420200	Vrachtwagens - gemeenschapsgoederen, aanschaffingswaarde	703.108,90	0,00	703.108,90	0,00

Alg. Rek.	Omschrijving	Totaal		Saldo	
		Debet	Credit	Debet	Credit
2420209	Vrachtwagens - gemeenschapsgoederen, geboekte afschrijvingen	0,00	605.525,05	0,00	605.525,05
2420300	Speciale voertuigen - gemeenschapsgoederen, aanschaffingswaarde	1.201.531,64	67.800,91	1.133.730,73	0,00
2420309	Speciale voertuigen - gemeenschapsgoederen, geboekte afschrijvingen	62.800,91	1.004.175,36	0,00	941.374,45
2430000	Rollend materieel - gemeenschapsgoederen	50.941,00	0,00	50.941,00	0,00
2430009	Rollend materieel - gemeenschapsgoederen, geboekte afschrijvingen	0,00	30.564,60	0,00	30.564,60
25	Vaste activa in leasing of op grond van een soortgelijk recht	702.124,30	131.522,89	570.601,41	0,00
2500000	Gebouwen in leasing, aanschaffingswaarde	702.124,30	0,00	702.124,30	0,00
2500009	Gebouwen in leasing, geboekte afschrijvingen	0,00	131.522,89	0,00	131.522,89
26	Overige materiële vaste activa	11.542.399,25	7.492.409,39	4.049.989,86	0,00
2600000	Terreinen - overige MVA, aanschaffingswaarde	2.756.971,65	19.000,59	2.737.971,06	0,00
2601000	Terreinen van gebouwen - overige MVA	10.445,79	0,00	10.445,79	0,00
2610000	Gebouwen - overige MVA, aanschaffingswaarde	6.294.996,18	3.387.228,55	2.907.767,63	0,00
2610009	Gebouwen - overige MVA, geboekte afschrijvingen	1.712.728,42	3.408.424,26	0,00	1.695.695,84
2620000	Bebouwde terreinen - overige MVA	748.857,21	0,00	748.857,21	0,00
2620009	Bebouwde terreinen - overige MVA, geboekte afschrijvingen	0,00	663.035,99	0,00	663.035,99
2650000	Installaties, machines en uitrusting - overige materiële VA	18.400,00	0,00	18.400,00	0,00
2650009	Installaties, machines en uitrusting - overige materiële VA, geb. afschrijvingen	0,00	14.720,00	0,00	14.720,00
27	Erfgoed	980.492,81	392.385,44	588.107,37	0,00
2710000	Gebouwen erfgoed, aanschaffingswaarde	641.437,65	0,00	641.437,65	0,00
2710009	Gebouwen erfgoed, geboekte afschrijvingen	0,00	392.385,44	0,00	392.385,44
2751000	Roerend erfgoed	339.055,16	0,00	339.055,16	0,00

Alg. Rek.	Omschrijving	Totaal		Saldo	
		Debet	Credit	Debet	Credit
28	Financiële vaste activa	8.196.158,16	730.067,61	7.466.090,55	0,00
280	Belangen in en vorderingen op EVA's	44.021,16	0,00	44.021,16	0,00
2800000	Belang in het AGB - aanschaffingswaarde	44.021,16	0,00	44.021,16	0,00
281	Belangen in en vorderingen op intergemeentelijke samenwerkingsverbanden	8.090.003,67	730.067,61	7.359.936,06	0,00
2810000	Belangen in intercommunales - aanschaffingswaarde	5.791.966,44	36.120,69	5.755.845,75	0,00
2811000	Belangen in intercommunales - nog te storten bedragen (-)	6.555,00	693.946,92	0,00	687.391,92
2818000	Belangen in intercommunales - geboekte meerwaarde	2.291.482,23	0,00	2.291.482,23	0,00
284	Andere aandelen	61.633,33	0,00	61.633,33	0,00
2840000	Andere aandelen - AW	61.633,33	0,00	61.633,33	0,00
2880100	Borgtochten betaald in contanten	500,00	0,00	500,00	0,00
29	Vorderingen op lange termijn	7.558.137,55	535.367,28	7.022.770,27	0,00
2903004	Vorderingen wegens toegestane leningen - nominale waarde	5.456.239,70	311.826,40	5.144.413,30	0,00
2903104	Vorderingen wegens toegestane leningen - nominale waarde	1.933.095,10	210.556,88	1.722.538,22	0,00
2912000	Vorderingen wegens investeringssubsidies in kapitaal - nominale waarde	168.802,75	12.984,00	155.818,75	0,00
4	VORDERINGEN EN SCHULDEN OP KORTE TERMIJN	133.107.706,38	134.644.359,43	0,00	1.536.653,05
40	Vorderingen uit ruiltransacties	92.943.842,10	91.494.661,06	1.449.181,04	0,00
4000000	Operationele vorderingen uit ruiltransacties	3.565.262,96	2.848.741,49	716.521,47	0,00
4002000	Vorderingen wegens toegestane leningen	1.036.635,89	707.993,99	328.641,90	0,00
4005000	Andere niet-operationele vorderingen uit ruiltransacties nominale waarde	1.582.119,76	1.578.119,76	4.000,00	0,00
4005001	Te ontvangen creditintresten op financiële rekeningen	2.363,73	106,69	2.257,04	0,00
4050000	Borgtochten betaald in contanten	3.578,76	2.577,74	1.001,02	0,00
4060000	Vooruitbetalingen op ruiltransacties	1.924.136,24	1.865.598,85	58.537,39	0,00

Alg. Rek.	Omschrijving	Totaal		Saldo	
		Debet	Credit	Debet	Credit
4080000	Interne rekening-courant	84.827.654,57	84.476.241,00	351.413,57	0,00
4090000	Operationele vorderingen uit ruiltransacties - geboekte waardeverminderingen	2.090,19	15.281,54	0,00	13.191,35
41	Vorderingen uit niet ruiltransacties	6.203.871,14	5.052.726,20	1.151.144,94	0,00
4110000	Terug te vorderen BTW	1.308.081,94	1.308.081,94	0,00	0,00
4130000	Vorderingen uit fiscale opbrengsten	1.374.826,99	893.000,10	481.826,89	0,00
4135000	Vorderingen uit terugvorderingen specifieke kosten sociale dienst	183.354,57	48.619,01	134.735,56	0,00
4135010	Vorderingen uit terugvorderingen leefloon	147.078,16	113.945,24	33.132,92	0,00
4151000	Vorderingen wegens investeringsubsidies	181.992,87	181.992,87	0,00	0,00
4153000	Vorderingen wegens werkingssubsidies	884.767,82	663.029,95	221.737,87	0,00
4153020	Aandeel in gemeentefonds	149.371,44	143.124,40	6.247,04	0,00
4153090	Andere werkingstoelagen van de staat	165,00	165,00	0,00	0,00
4153099	Werkingsubsidies andere overheden	1.051.845,74	875.117,41	176.728,33	0,00
4153100	Werkingsvordering staat voor sociale hulpverlening	904.873,10	739.601,80	165.271,30	0,00
4153110	Werkingsvordering VI. Gemeenschap sociale hulpverlening	4.450,00	4.450,00	0,00	0,00
4160000	Diverse operationele vorderingen uit niet-ruiltransacties	13.063,51	13.063,51	0,00	0,00
4190000	Operationele vorderingen uit niet-ruiltransacties - geboekte waardeverminderingen	0,00	68.534,97	0,00	68.534,97
42	Schulden op lange termijn die binnen het jaar vervallen	1.620.118,12	3.060.811,08	0,00	1.440.692,96
4220000	Leasingschulden en soortgelijke schulden i.k.v. PPS-overeenkomsten	54.114,57	108.148,54	0,00	54.033,97
4233000	Schulden aangegaan t.l.v. bestuur	1.551.442,31	2.923.454,34	0,00	1.372.012,03
4240000	Overige leningen	667,16	1.368,51	0,00	701,35
4240100	Overige Leningen VSMW	13.894,08	27.839,69	0,00	13.945,61

Alg. Rek.	Omschrijving	Totaal		Saldo	
		Debet	Credit	Debet	Credit
44	Schulden uit ruiltransacties	12.018.666,93	13.788.341,96	0,00	1.769.675,03
4400000	Leveranciers	7.764.817,14	8.880.121,26	0,00	1.115.304,12
4440000	Te ontvangen facturen	45.574,34	113.990,16	0,00	68.415,82
4449999	Andere overige schulden uit ruiltransacties	141,75	141,75	0,00	0,00
4452000	Vervallen aflossingen en interesten inzake leasingschulden	60.942,86	60.942,86	0,00	0,00
4453000	Vervallen aflossingen en interesten aan kredietinstellingen	1.856.233,65	2.056.023,02	0,00	199.789,37
4454000	Vervallen aflossingen en interesten inzake overige leningen	25.175,95	25.175,95	0,00	0,00
4460000	Te betalen toegestane leningen	739.549,26	739.549,26	0,00	0,00
4480000	Interne rekening-courant	1.518.761,98	1.870.175,55	0,00	351.413,57
4499999	Andere overige schulden uit ruiltransacties	7.470,00	42.222,15	0,00	34.752,15
45	Schulden m.b.t. bezoldigingen en sociale lasten	9.151.031,12	9.841.019,62	0,00	689.988,50
4530000	Ingehouden bedrijfsvoorheffing	1.414.521,53	1.651.524,09	0,00	237.002,56
4530010	Ingehouden roerende voorheffing	32,01	709,12	0,00	677,11
4540000	Rijksdienst voor Sociale Zekerheid	3.058.823,95	3.477.628,12	0,00	418.804,17
4545200	Bijdragen voor het pensioen van mandatarissen	17.588,99	17.588,99	0,00	0,00
4550000	Bezoldigingen	4.657.364,74	4.685.795,45	0,00	28.430,71
4590090	Andere sociale schulden	2.699,90	7.773,85	0,00	5.073,95
46	Voorzieningen	79.203,44	689.351,18	0,00	610.147,74
4600000	Voorzieningen voor pensioenen en soortgelijke verplichtingen	72.946,44	190.796,02	0,00	117.849,58
4600100	Voorzieningen voor pensioenen statutair personeel (Respo-bijdrage)	6.257,00	9.648,00	0,00	3.391,00
4610000	Voorzieningen voor vakantiegeld	0,00	488.907,16	0,00	488.907,16
47	Schulden m.b.t. belastingen	3.852.296,63	3.927.866,21	0,00	75.569,58
4750000	Te betalen BTW	3.852.296,63	3.927.866,21	0,00	75.569,58
48	Diverse schulden uit niet-ruiltransacties	3.757.493,43	3.843.765,93	0,00	86.272,50
4810000	Operationele schulden inzake sociale dienstverlening OCMW	906.448,79	935.886,45	0,00	29.437,66
4820200	Vooruitbetaalde huurgelden	1.767,26	5.053,28	0,00	3.286,02

Alg. Rek.	Omschrijving	Totaal		Saldo	
		Debet	Credit	Debet	Credit
4820400	Ontvangen voorschotten TWE	3.375,00	3.375,00	0,00	0,00
4820900	Andere ontvangen voorschotten	0,00	12,00	0,00	12,00
4890000	Te betalen toegestane subsidies	2.845.902,38	2.899.439,20	0,00	53.536,82
49	Overlopende rekeningen, vorderingen op lange termijn die binnen het jaar vervallen, en wachtrekeningen	3.481.183,47	2.945.816,19	535.367,28	0,00
4943004	Vorderingen wegens toegestane leningen die binnen het jaar	628.847,63	317.021,23	311.826,40	0,00
4943104	Vorderingen wegens toegestane leningen die binnen het jaar	422.177,55	211.620,67	210.556,88	0,00
4951000	Vorderingen wegens investeringssubsidies in kapitaal die bin	38.952,00	25.968,00	12.984,00	0,00
4990000	Wachtrekening	590.801,84	590.801,84	0,00	0,00
4992000	Te identificeren inningen	1.800.404,45	1.800.404,45	0,00	0,00
5	GELDBELEGGINGEN EN LIQUIDE MIDDELEN	188.424.356,61	179.972.890,18	8.451.466,43	0,00
5300010	Spaar deposito's - nominale waarde	23.892.726,53	17.646.549,02	6.246.177,51	0,00
5300020	Tre@sury + special - nominale waarde	400.048,22	0,00	400.048,22	0,00
55	Kredietinstellingen	17.829.785,75	16.041.493,31	1.788.292,44	0,00
5500000	Rekening-courant Belfius	13.155.516,69	12.285.499,60	870.017,09	0,00
5500010	Rekening-courant Belfius	3.188.750,15	3.003.837,04	184.913,11	0,00
5500020	Rekening Agentschap	5.052,91	0,00	5.052,91	0,00
5500100	Rekening-courant BNP Paribas Fortis	678.115,32	421.467,72	256.647,60	0,00
5500200	Rekening-courant B-Post Bank	167.131,71	101,20	167.030,51	0,00
5500300	Rekening-courant KBC	2.492,87	2.492,87	0,00	0,00
5500400	Rekening-courant ING	626.807,92	328.094,88	298.713,04	0,00
5500500	Huurwaarborgrekeningen	5.918,18	0,00	5.918,18	0,00
57	Kassen	51.552,31	34.604,05	16.948,26	0,00
5700000	Kas (dienst financiën)	39.094,44	34.604,05	4.490,39	0,00
5700010	Provisie SD (sociale dienst)	9.957,87	0,00	9.957,87	0,00
5700020	Provisie LOI (lokaalopvanginitiatief)	2.500,00	0,00	2.500,00	0,00

Alg. Rek.	Omschrijving	Totaal		Saldo	
		Debet	Credit	Debet	Credit
58	Interne overboekingen/RC	146.250.243,80	146.250.243,80	0,00	0,00
5800000	Interne overboekingen	52.337.696,06	52.337.696,06	0,00	0,00
5890000	Interne rekening courant	93.912.547,74	93.912.547,74	0,00	0,00
6	KOSTEN	71.620.783,94	45.870.343,85	25.750.440,09	0,00
61	Diensten en diverse leveringen en interne facturering	6.334.720,20	328.338,10	6.006.382,10	0,00
610	Kosten voor onroerende goederen	299.106,03	13.511,78	285.594,25	0,00
6100020	Onderhoud en herstellingen terreinen	16.041,04	0,00	16.041,04	0,00
6101100	Huur en huurlasten van woningen	10.749,84	0,00	10.749,84	0,00
6101101	Huur en huurlasten doorgangswoningen	24.072,72	677,94	23.394,78	0,00
6101110	Huur en huurlasten van andere gebouwen	42.725,42	0,00	42.725,42	0,00
6101150	Huur internaat "Oekraïne"	19.354,84	1.554,84	17.800,00	0,00
6103100	Onderhoud en herstellingen aan de gebouwen	186.162,17	11.279,00	174.883,17	0,00
611	Energie	782.398,89	3.827,58	778.571,31	0,00
6110100	Verbruik van elektriciteit in de gebouwen	140.047,87	105,28	139.942,59	0,00
6110110	Verbruik van elektriciteit voor de openbare verlichting	331.160,51	0,00	331.160,51	0,00
6110120	Verbruik overige elektriciteit (markten, pompen, ...)	56.463,43	669,58	55.793,85	0,00
6111100	Verbruik van gas in de gebouwen	122.310,02	2.622,91	119.687,11	0,00
6112200	Verbruik van brandstof voor de voertuigen	113.879,78	0,00	113.879,78	0,00
6113100	Verbruik van water in de gebouwen	18.537,28	429,81	18.107,47	0,00
612	Verzekeringen	51.818,77	293,71	51.525,06	0,00
6120100	Verzekering burgerlijke aansprakelijkheid	19.070,93	0,00	19.070,93	0,00
6120300	Verzekering van de onroerende goederen (brandverzekering)	13.741,93	35,16	13.706,77	0,00
6120400	Verzekering van voertuigen	10.253,81	0,00	10.253,81	0,00
6120500	Verzekering van roerende goederen	1.115,20	0,00	1.115,20	0,00
6120600	Verzekering lichamelijke ongevallen mandatarissen	632,25	0,00	632,25	0,00
6120610	Verzekering lichamelijke ongevallen vrijwilligers	80,00	0,00	80,00	0,00
6120900	Overige verzekeringen	6.924,65	258,55	6.666,10	0,00



Alg. Rek.	Omschrijving	Totaal		Saldo	
		Debet	Credit	Debet	Credit
613	Onderhoud en herstellingen	680.918,07	10.495,87	670.422,20	0,00
6130000	Onderhoud en herstellingen machines en uitrusting	10.608,16	345,44	10.262,72	0,00
6130100	Onderhoud en herstellingen kantooruitrusting	38.518,80	56,18	38.462,62	0,00
6130200	Onderhoud en herstellingen informaticamateriaal	280.643,28	3.827,71	276.815,57	0,00
6130300	Onderhoud en herstellingen voertuigen	70.200,50	30,00	70.170,50	0,00
6131000	Onderhoud en herstellingen aan de wegen	17.804,98	5.200,73	12.604,25	0,00
6131010	Onderhoud en ruimen riolering	198.331,24	1.035,81	197.295,43	0,00
6131020	Onderhoud en herstellingen aan de openbare verlichting	12.811,22	0,00	12.811,22	0,00
6131040	Onderhoud en herstellingen van het openbaar groen	51.999,89	0,00	51.999,89	0,00
614	Externe diensten	905.115,90	75.516,75	829.599,15	0,00
6141	Uitgegeven diensten	73.341,74	2.084,27	71.257,47	0,00
6141100	Sociaal secretariaat	17.729,18	0,00	17.729,18	0,00
6141200	Extern bureau voor de informatica	4.858,87	0,00	4.858,87	0,00
6141300	Dienst voor preventie en bescherming op het werk	6.000,00	579,79	5.420,21	0,00
6141550	Overeenkomst ikv woonzorgdecreet (oa nachtopvang)	3.297,73	0,00	3.297,73	0,00
6141570	Overeenkomst DYZO (hulp aan zelfstandigen)	1.111,87	0,00	1.111,87	0,00
6141580	Overeenkomst IGO-Leuven ikv TWE	9.180,00	1.504,48	7.675,52	0,00
6141600	Diftar	2.924,75	0,00	2.924,75	0,00
6141800	Interim tewerkstelling	21.957,96	0,00	21.957,96	0,00
6141900	Overige uitgegeven diensten	5.747,81	0,00	5.747,81	0,00
6141920	MMC-vervoer Vaccinatiecentrum	533,57	0,00	533,57	0,00
6142	Notariële uitgaven	792.201,02	73.432,48	718.768,54	0,00
6142100	Erelonen advocaten	15.974,27	0,00	15.974,27	0,00
6142120	Kosten en ereloon deurwaarder	1.782,48	0,00	1.782,48	0,00
6142140	Honorarium dokter i.f.v. crematorium	7.545,45	80,00	7.465,45	0,00
6142200	Kosten voor wettelijke formaliteiten maatschappelijke dienst	5.613,23	727,05	4.886,18	0,00
6142400	Uitgaven voor consultants, studies en excl. Dienstverlening	525.160,16	23.493,67	501.666,49	0,00

Alg. Rek.	Omschrijving	Totaal		Saldo	
		Debet	Credit	Debet	Credit
6142401	Uitgaven voor consultants, studies en excl. Dienstverlening	92.494,25	48.796,00	43.698,25	0,00
6142402	Werkingskosten - onderhoudscontracten erfgoed	4.705,69	0,00	4.705,69	0,00
6142410	Handhaving excl. dienstverlening IL	100.694,33	0,00	100.694,33	0,00
6142500	Lidmaatschapsbijdragen	29.384,17	0,00	29.384,17	0,00
6142510	Lidmaatschapsbijdrage MMC	2.931,96	0,00	2.931,96	0,00
6142701	Cultuureducatie jeugd - theater, workshop ed	3.065,03	181,76	2.883,27	0,00
6142702	Cultuureducatie volw - theater, workshop ed	2.850,00	154,00	2.696,00	0,00
6143	Externe medische uitgaven	39.573,14	0,00	39.573,14	0,00
6143100	Arbeidsgeneeskundige dienst	37.260,22	0,00	37.260,22	0,00
6143200	Uitgaven voor medische controle en afwezigheidscontrole	2.312,92	0,00	2.312,92	0,00
615	Kantoorkosten	439.778,07	111.258,73	328.519,34	0,00
6150100	Kantoorbenodigdheden	6.638,58	54,04	6.584,54	0,00
6150200	Frankeringskosten	32.434,60	0,00	32.434,60	0,00
6150300	Telefoonkosten - dataverbindingen	51.637,98	1.936,98	49.701,00	0,00
6150410	Feesten en plechtigheden	155,90	0,00	155,90	0,00
6150500	Abonnementen en boeken	34.057,00	0,00	34.057,00	0,00
6150600	Publicatiekosten, advertenties, vacatures en andere prestaties	306.603,11	109.107,95	197.495,16	0,00
6150700	Administratiekosten 2de pensioenpijler	4.156,38	75,11	4.081,27	0,00
6150800	Administratiekosten maaltijdcheques	4.094,52	84,65	4.009,87	0,00
616	Overige diensten en diverse leveringen	2.856.054,41	113.433,68	2.742.620,73	0,00
6160	Voor het onthaal	391.675,49	3.178,41	388.497,08	0,00
6160000	Receptie- en representatiekosten	112.611,47	2.936,41	109.675,06	0,00
6160001	Grote feestelijkheden	279.064,02	242,00	278.822,02	0,00
6161	Voor het personeel	143.752,24	905,41	142.846,83	0,00
6161100	Opleidingskosten voor personeel	52.412,99	785,37	51.627,62	0,00
6161110	Teambuilding	4.929,55	0,00	4.929,55	0,00
6161200	Kilometervergoeding dienstreizen auto en bromfiets	16.682,10	108,32	16.573,78	0,00
6161220	Kilometervergoeding dienstreizen onderwyzend personeel	927,32	0,00	927,32	0,00

Alg. Rek.	Omschrijving	Totaal		Saldo	
		Debet	Credit	Debet	Credit
6161230	Terugbetaling kosten eigen aan de werkgever	252,60	0,00	252,60	0,00
6161300	Aankoop, huur en onderhoud werkkledij	43.810,02	0,02	43.810,00	0,00
6161400	Kosten voor inrichten van examens	17.580,61	11,70	17.568,91	0,00
6161500	Vrijwilligersvergoeding	7.157,05	0,00	7.157,05	0,00
6162	Voor de technische werking	220.381,62	4.298,26	216.083,36	0,00
6162200	Aankoop divers materieel (technische werkingskosten)	186.229,98	4.133,62	182.096,36	0,00
6162202	Aankoop divers materieel (plantgoed)	3.408,70	0,00	3.408,70	0,00
6162210	Aankoop divers materieel (technische werkingskosten voertuig)	16.489,34	0,00	16.489,34	0,00
6162300	Aankoop diverse verbruiksgoederen	7.974,12	164,64	7.809,48	0,00
6162500	Aankoop diversen - Buurtwinkel	5.219,02	0,00	5.219,02	0,00
6162510	Aankoop voeding - Buurtwinkel	1.060,46	0,00	1.060,46	0,00
6163	Voor het onderwijs	75.889,30	773,74	75.115,56	0,00
6163000	Facultatieve uitgaven voor het onderwijs	60.236,80	773,74	59.463,06	0,00
6163100	Aankoop PWA-cheques i.f.v. onderwijs	15.652,50	0,00	15.652,50	0,00
6164	Voor de onthaalouders	266.959,00	3.303,57	263.655,43	0,00
6164100	Vergoeding onthaalouders	228.633,44	3.303,57	225.329,87	0,00
6164130	Onthaalouders: RSZ-verplichting	27.131,76	0,00	27.131,76	0,00
6164190	Overige vergoedingen onthaalouders	11.193,80	0,00	11.193,80	0,00
6165	Voor het IBO	62.560,05	0,00	62.560,05	0,00
6165000	Facultatieve uitgaven voor het IBO	62.560,05	0,00	62.560,05	0,00
6169	Overige	1.694.836,71	100.974,29	1.593.862,42	0,00
6169000	Andere overige diensten en diverse leveringen	1.563.191,99	86.544,04	1.476.647,95	0,00
6169001	Werkingskosten raden	34.711,19	1.282,87	33.428,32	0,00
6169002	Acties verkeersveiligheid	1.649,21	0,00	1.649,21	0,00
6169004	Werkingskosten - Coronamaatregelen	1.346,15	0,00	1.346,15	0,00
6169005	Werkingskosten - Crisis Oekraïne	47.408,70	6.787,07	40.621,63	0,00
6169100	Sportactiviteiten	18.778,68	345,31	18.433,37	0,00
6169200	Organisatie/activiteiten WK & fandorp	1.078,26	0,00	1.078,26	0,00
6169300	Sportweken/kampen	10.377,53	0,00	10.377,53	0,00
6169400	Keerbergenbons/Geschenken	16.295,00	6.015,00	10.280,00	0,00

Alg. Rek.	Omschrijving	Totaal		Saldo	
		Debet	Credit	Debet	Credit
6170000	Uitzendkrachten en personen ter beschikking gesteld van het	157.659,63	0,00	157.659,63	0,00
619	Interne facturering	161.870,43	0,00	161.870,43	0,00
6196200	Interne facturatie personeelskosten	161.870,43	0,00	161.870,43	0,00
62	Bezoldigingen sociale lasten en pensioenen	10.623.189,75	163.415,28	10.459.774,47	0,00
620	Bezoldigingen en rechtstreekse sociale voordelen	8.001.754,11	123.544,95	7.878.209,16	0,00
6200000	Bezoldigingen, en rechtstreekse voordelen politiek personeel	348.433,69	0,00	348.433,69	0,00
6200010	Presentiegeld mandatarissen	66.628,97	0,00	66.628,97	0,00
6200020	Andere presentiegelden (GECORO, ...)	8.681,26	0,00	8.681,26	0,00
6201000	Bezoldiging en rechtstreekse voordelen vast benoemd personeel	2.307.082,17	35.989,24	2.271.092,93	0,00
6202000	Bezoldiging en rechtstreekse voordelen contractueel personeel	3.975.962,26	87.555,71	3.888.406,55	0,00
6204000	Bezoldiging en rechtstreekse voordelen Art. 60 § 7 e.a. soc.	20.990,34	0,00	20.990,34	0,00
6205000	Bezoldiging en rechtstreekse voordelen vakantiewerkers	60.266,68	0,00	60.266,68	0,00
6207100	Vergoedingen voor prestaties van het onderwijzend personeel	455,10	0,00	455,10	0,00
6208000	Bezoldiging en rechtstr. Soc. Voordelen - Onderw. Pers. Tlv	1.213.253,64	0,00	1.213.253,64	0,00
621	Werkgeversbijdragen wettelijke verzekeringen	2.023.003,20	20.866,59	2.002.136,61	0,00
6211000	Werkgeversbijdragen wettelijke verzekeringen vast benoemd personeel	958.961,36	3.225,24	955.736,12	0,00
6212000	Werkgeversbijdragen wettelijke verzekeringen contractueel personeel	1.055.426,62	17.422,85	1.038.003,77	0,00
6214000	Werkgeversbijdragen wettelijke verzekeringen personeel ikv A	5.136,06	0,00	5.136,06	0,00
6215000	Werkgeversbijdragen wettelijke verzekeringen vakantiewerkers	3.260,66	0,00	3.260,66	0,00
6219000	Responsabiliseringsbijdrage RSZPPO	218,50	218,50	0,00	0,00

Alg. Rek.	Omschrijving	Totaal		Saldo	
		Debet	Credit	Debet	Credit
622	Werkgeversbijdragen voor bovenwettelijke verzekeringen	182.918,87	17.425,52	165.493,35	0,00
6221000	Hospitalisatieverzekering vast benoemd personeel	8.879,16	313,89	8.565,27	0,00
6221100	Bijdrage gemeenschappelijk sociale dienst vastbenoemd personeel	797,41	0,00	797,41	0,00
6222000	Hospitalisatieverzekering contractueel personeel	21.015,00	141,06	20.873,94	0,00
6222100	Bijdrage gemeenschappelijk sociale dienst contractueel personeel	7.566,36	0,00	7.566,36	0,00
6222200	Tweede pensioenpijler contractueel personeel	144.637,10	16.970,57	127.666,53	0,00
6224100	Bijdrage gemeenschappelijk sociale dienst - sociale tewerk.	23,84	0,00	23,84	0,00
623	Overige personeelskosten	305.727,46	1.578,22	304.149,24	0,00
6230100	Verzekering arbeidsongevallen	37.639,28	0,01	37.639,27	0,00
6230200	Maaltijdcheques	201.976,00	1.120,00	200.856,00	0,00
6230300	Fietsvergoeding	26.209,30	332,11	25.877,19	0,00
6230310	Fietsvergoeding onderwijzend personeel	2.788,93	0,00	2.788,93	0,00
6230320	Sociaal abonnement (openbaar vervoer)	14,00	0,00	14,00	0,00
6230400	Bijdrage in de vakbondspremie	7.727,30	93,10	7.634,20	0,00
6230500	Geschenkencheques	27.129,13	33,00	27.096,13	0,00
6230900	Andere overige personeelskosten	2.243,52	0,00	2.243,52	0,00
624	Pensioenen en soortgelijke verplichtingen	109.786,11	0,00	109.786,11	0,00
6240000	Pensioenen politiek personeel	109.786,11	0,00	109.786,11	0,00
63	Afschrijvingen, waardeverminderingen en voorzieningen voor risico's en kosten	3.374.268,83	161.965,36	3.212.303,47	0,00
630	Afschrijvingen en waardeverminderingen op vaste activa - toevoeging	2.556.579,10	0,00	2.556.579,10	0,00
6301000	Afschrijvingen op immateriële vaste activa	227.508,04	0,00	227.508,04	0,00
6302000	Afschrijvingen op materiële vaste activa	2.329.071,06	0,00	2.329.071,06	0,00
634	Waardeverminderingen op operationele vorderingen op korte termijn	8.292,57	2.090,19	6.202,38	0,00
6340000	Waardeverminderingen op operationele vordering KT - toevoeging	8.292,57	0,00	8.292,57	0,00

Alg. Rek.	Omschrijving	Totaal		Saldo	
		Debet	Credit	Debet	Credit
6341000	Waardeverminderingen op operationele vorderingen KT - terugneming (-)	0,00	2.090,19	0,00	2.090,19
635	Voorzieningen voor pensioenen en soortgelijke verplichtingen	753.904,48	159.875,17	594.029,31	0,00
6350000	Voorzieningen voor pensioenen en soortgelijke verplichtingen - toevoeging	571.301,48	80.671,73	490.629,75	0,00
6350100	Voorzieningen voor pensioenen statutair personeel (Respo-bijdrage) - toevoeging	182.603,00	0,00	182.603,00	0,00
6351000	Voorzieningen voor pensioenen en soortgelijke verplichtingen - terugneming (-)	0,00	72.946,44	0,00	72.946,44
6351100	Voorzieningen voor pensioenen statutair personeel (Respo)	0,00	6.257,00	0,00	6.257,00
636	Voorzieningen voor vakantiegeld	55.492,68	0,00	55.492,68	0,00
6360000	Voorziening voor vakantiegeld - toevoeging	55.492,68	0,00	55.492,68	0,00
64	Toegestane werkingsubsidies en andere operationele kosten	4.424.564,98	168.069,74	4.256.495,24	0,00
640	Belastingen	72.355,85	39.247,52	33.108,33	0,00
6400100	Onroerende voorheffing	68.468,10	39.247,52	29.220,58	0,00
6400200	Roerende voorheffing	900,99	0,00	900,99	0,00
6400310	Wegenvignet voor vrachtwagens	774,05	0,00	774,05	0,00
6400500	Milieubelastingen	2.212,71	0,00	2.212,71	0,00
642	Minderwaarde op de realisatie van operationele vorderingen	11.609,77	0,00	11.609,77	0,00
6420200	Minderwaarde op de realisatie van retributies	180,00	0,00	180,00	0,00
6420300	Minderwaarde op de realisatie van werkingsvorderingen	11.429,77	0,00	11.429,77	0,00
648	Specifieke kosten sociale dienst	914.896,40	116.219,17	798.677,23	0,00
6480	Leefloon	409.980,77	94.880,27	315.100,50	0,00
6480000	Toekenning leefloon basisregeling	179.607,64	55.532,47	124.075,17	0,00
6480005	Toekenning Leefloon GPMI	35.360,74	18.474,46	16.886,28	0,00
6480020	Toekenning leefloon i.k.v. integratieproject studenten	69.324,97	6.382,86	62.942,11	0,00

Alg. Rek.	Omschrijving	Totaal		Saldo	
		Debet	Credit	Debet	Credit
6480030	Toekenning leefloon personen niet ingeschreven RR	52.691,49	5.715,94	46.975,55	0,00
6480035	Leefloon Vreemdelingregister GPMI	44.995,73	2.302,18	42.693,55	0,00
6480040	Toekenning leefloon daklozen	14.462,25	0,00	14.462,25	0,00
6480045	Leefloon Dakloze GPMI	8.884,51	6.472,36	2.412,15	0,00
6480050	Toekenning installatiepremie	4.653,44	0,00	4.653,44	0,00
6481	Andere individuele hulpverlening	106.877,33	1.775,98	105.101,35	0,00
6481010	Steun in speciën	25.056,21	51,00	25.005,21	0,00
6481011	Steunverlening voedselhulp ikv Covid-19	786,00	0,00	786,00	0,00
6481100	Steun i.k.v. sociaal verwarmingsfonds	27.063,31	0,00	27.063,31	0,00
6481110	Steun i.k.v. energiefonds	5.873,55	0,00	5.873,55	0,00
6481130	Steun i.f.v. het fonds voor socio culturele participatie	4.141,30	0,00	4.141,30	0,00
6481140	Steun i.f.v. SC&P - luik kinderarmoede	683,55	0,00	683,55	0,00
6481160	Steun COVIDPREMIE50 - RMI	2.600,00	150,00	2.450,00	0,00
6481180	Steun RMI-COVID Psychologisch Welzijn	100,00	0,00	100,00	0,00
6481181	Steun Psychologisch Welzijn	1.310,00	0,00	1.310,00	0,00
6481210	LOI - Toekenning andere steun	481,08	0,00	481,08	0,00
6481220	LOI - Werkingskosten	6.964,70	480,55	6.484,15	0,00
6481300	Bijdrage in de farmaceutische kosten	136,39	0,00	136,39	0,00
6481310	Bijdrage in de medische en hospitalisatiekosten	3.084,35	0,00	3.084,35	0,00
6481320	Betaling bijdragen ziekte en invaliditeit	403,00	161,00	242,00	0,00
6481420	Toekenning minimale levering aardgas	3.016,32	0,00	3.016,32	0,00
6481430	Tegemoetkoming en bijdrage in huur / huurwaarborg	24.175,52	0,00	24.175,52	0,00
6481431	Voorschotten op huursubsidie Vlaamse Gemeenschap	0,00	933,43	0,00	933,43
6481440	Bijdrage in de begrafenis kosten	1.002,05	0,00	1.002,05	0,00
6482000	Steun in natura	4.884,95	0,00	4.884,95	0,00
6482010	Steun in natura (betaling aan leveranciers)	12.080,30	0,00	12.080,30	0,00
6482110	Equivalent leefloon asielzoekers met recht op leefloon	3.667,24	3.575,00	92,24	0,00
6482115	EQ Leefloon Oekraïense ontheemden 135%	170.177,82	14.974,91	155.202,91	0,00
6482116	EQ Leefloon Oekraïense ontheemden 125%	155.235,22	1.013,01	154.222,21	0,00

Alg. Rek.	Omschrijving	Totaal		Saldo	
		Debet	Credit	Debet	Credit
6482150	Bijdrage in de medische en hospitalisatiekosten	238,50	0,00	238,50	0,00
6482210	Kost verblijf rusthuis	51.754,27	0,00	51.754,27	0,00
649	Toegestane werkingssubsidies	3.425.702,96	12.603,05	3.413.099,91	0,00
6490110	Bijdrage aan de politiezone	1.416.399,17	0,00	1.416.399,17	0,00
6490120	Bijdrage aan de brandweerzone	533.321,08	0,00	533.321,08	0,00
6491100	Subsidie BLOSO professionalisme	17.557,12	0,00	17.557,12	0,00
6491200	Subsidie JWBP	20.830,04	0,00	20.830,04	0,00
6491210	Subsidie jeugdverenigingen	2.978,19	0,00	2.978,19	0,00
6491300	Subsidie culturele verenigingen	20.240,08	0,00	20.240,08	0,00
6491310	Subsidie jubilerende verenigingen	1.240,00	0,00	1.240,00	0,00
6491321	Extra toelage KF St-Cecilia	596,17	0,00	596,17	0,00
6491322	Extra toelage KF De Eendracht	596,17	0,00	596,17	0,00
6491330	Werkingsubsidie VL-overheid GC Den Bussel	66.066,00	0,00	66.066,00	0,00
6491400	Werkingsubsidie sportverenigingen	28.342,42	0,00	28.342,42	0,00
6491440	Subsidie De sportregio	2.621,40	0,00	2.621,40	0,00
6491500	Premie huwelijksjubilea	8.680,00	35,00	8.645,00	0,00
6491510	Premie geboorte/adoptie	4.900,00	0,00	4.900,00	0,00
6491520	Premie voor huwelijken/wettelijke samenwoonst	5.170,00	0,00	5.170,00	0,00
6491600	Premie mantelzorg	60.100,00	0,00	60.100,00	0,00
6491610	Subsidie NV Rozemarijn	17.339,75	0,00	17.339,75	0,00
6491630	Subsidie aan instellingen voor gehandicapten en bejaarden	4.785,83	0,00	4.785,83	0,00
6491650	Subsidie Maya-kinderen	416,60	0,00	416,60	0,00
6491660	Subsidie "ontwikkelingssamenwerking"	3.000,00	0,00	3.000,00	0,00
6491670	Subsidie "Gelijke kansenbeleid"	758,50	0,00	758,50	0,00
6491700	Subsidie VZW IGO Leuven	103.766,00	4.095,18	99.670,82	0,00
6491701	Bijdrage aan IGO 'Wonen aan de Dijle Noord'	36.102,82	6.534,27	29.568,55	0,00
6491730	Subsidie zwerfvuillactie	1.750,00	0,00	1.750,00	0,00
6491800	Subsidie "Derde betaler De Lijn"	15.567,51	43,00	15.524,51	0,00
6491810	Projectsubsidie	620,00	0,00	620,00	0,00
6491830	Bijdrage scholengemeenschap	1.007,00	0,00	1.007,00	0,00



Alg. Rek.	Omschrijving	Totaal		Saldo	
		Debet	Credit	Debet	Credit
6491840	Subsidie Milieugroep	400,00	0,00	400,00	0,00
6491850	Subsidie "Manneke Maan" - Atheneum Keerbergen	4.500,00	0,00	4.500,00	0,00
6491860	Andere overige subsidies	27.666,99	0,00	27.666,99	0,00
6491960	De Warmste Week	6.797,93	210,00	6.587,93	0,00
6491970	Subsidie aan verenigingen "Keerbergen Schaatst"	45.134,49	0,00	45.134,49	0,00
6492000	Toegestane werkingssubsidies vanwege het OCMW	2.490,90	0,00	2.490,90	0,00
6495000	Prijssubsidie AGB Keerbergen	963.960,80	1.685,60	962.275,20	0,00
65	Financiële kosten	316.948,00	13.249,24	303.698,76	0,00
650	Kosten van schulden	313.696,06	13.249,24	300.446,82	0,00
6500100	Rente, commissies, en kosten verbonden aan schulden t.l.v. h	296.727,73	13.249,24	283.478,49	0,00
6500102	Rente, commissies, en kosten verbonden aan schulden: Fluvius	7.182,71	0,00	7.182,71	0,00
6500200	Rente, commissies, kosten leningen bij derden	8.692,98	0,00	8.692,98	0,00
6502100	Beheersvergoeding leningen VMSW	1.092,64	0,00	1.092,64	0,00
657	Diverse financiële kosten	3.251,94	0,00	3.251,94	0,00
6570000	Kosten m.b.t. het financieel beheer	3.251,94	0,00	3.251,94	0,00
66	Uitzonderlijke kosten	148.446,96	0,00	148.446,96	0,00
664	Toegestane investeringsubsidies	148.446,96	0,00	148.446,96	0,00
6640110	Toegestane investeringsubsidies aan de politiezone	48.235,02	0,00	48.235,02	0,00
6640120	Toegestane investeringsubsidies aan de brandweerzone	94.595,89	0,00	94.595,89	0,00
6640150	Toegestane investeringsubsidies andere	5.616,05	0,00	5.616,05	0,00
6930000	Operationeel overschot van het boekjaar	45.229.883,24	45.035.306,13	194.577,11	0,00
6941000	Tussenkost in de financiële verplichtingen van het OCMW door de gemeente	1.168.761,98	0,00	1.168.761,98	0,00
7	OPBRENGSTEN	5.640.843,81	31.391.283,90	0,00	25.750.440,09
700	Opbrengsten uit verkopen	7.103,50	168.896,91	0,00	161.793,41
7000000	Verkoop van goederen	863,50	4.879,60	0,00	4.016,10
7000100	Verkoop cafetaria	0,00	5.795,00	0,00	5.795,00
7000200	Verkoop van huisvuilzakken, compostbakken ed ...	0,00	3.954,20	0,00	3.954,20
7000300	Verkoop van grafkelders	500,00	7.550,00	0,00	7.050,00

Alg. Rek.	Omschrijving	Totaal		Saldo	
		Debet	Credit	Debet	Credit
7000400	Ontvangsten cafetaria "Keerbergen Schaatst"	740,00	131.612,98	0,00	130.872,98
7000410	Ontvangsten "DWW"	0,00	6.587,93	0,00	6.587,93
7009000	Verkoop van andere goederen	5.000,00	8.517,20	0,00	3.517,20
701	Opbrengsten uit dienstprestaties	138.015,18	2.278.800,52	0,00	2.140.785,34
7010000	Opbrengsten uit dienstprestaties	16.379,15	408.161,62	0,00	391.782,47
7010003	Verkoop tickets voor derden	82,00	0,00	82,00	0,00
7010011	Opbrengsten sportactiviteiten	25,00	2.258,00	0,00	2.233,00
7010012	Opbrengsten uit dienstprestaties pers. met beperking Sport	147,00	147,00	0,00	0,00
7010013	Opbrengsten uit dienstprestaties workshops	1.160,10	7.212,00	0,00	6.051,90
7010020	Opbrengsten uit dienstcheques	0,00	259.188,72	0,00	259.188,72
7010030	MMC retour (gebruikers CADO)	0,00	3.888,20	0,00	3.888,20
7010100	Retributie uit administratieve prestaties	600,00	36.701,47	0,00	36.101,47
7010150	Retributie "werken voor derden"	130,00	180,00	0,00	50,00
7010200	Speelpleinwerking	5.986,00	17.367,10	0,00	11.381,10
7010300	Opbrengst diftar huis aan huis	8.870,75	619.654,91	0,00	610.784,16
7010310	Inkomsten containerpark	63.075,18	146.687,02	0,00	83.611,84
7010320	Begraafplaatsconcessies	3.250,00	13.250,00	0,00	10.000,00
7010401	Busvervoer BKO	0,00	18.526,00	0,00	18.526,00
7010500	Saneringsbijdrage "afvalwater"	0,00	624.526,11	0,00	624.526,11
7014493	Ontvangen waarborgen kapreglement	14.050,00	47.850,00	0,00	33.800,00
7019000	Opbrengsten uit andere dienstprestaties	24.260,00	73.202,37	0,00	48.942,37
702	Opbrengsten uit de verhuur van onroerende goederen	44.606,72	409.205,20	0,00	364.598,48
7020100	Verhuur van weiden en landbouwgronden	0,00	611,82	0,00	611,82
7021000	Verhuur van gebouwen	0,00	57.198,81	0,00	57.198,81
7021010	Verhuur gedeelte AC aan het OCMW	0,00	42.725,42	0,00	42.725,42
7021020	Verhuur gedeelte AC aan de politie	42.725,42	62.725,42	0,00	20.000,00
7021030	Verhuur van zalen	992,00	12.376,00	0,00	11.384,00
7021040	Verhuur van privaat patrimonium aan ondernemingen en gezinnen	0,00	38.093,01	0,00	38.093,01

Alg. Rek.	Omschrijving	Totaal		Saldo	
		Debet	Credit	Debet	Credit
7021100	Verhuur van woningen i.k.v. maatschappelijke dienstverlening	284,40	134.018,26	0,00	133.733,86
7021101	Verhuur van doorgangswoningen	111,57	24.831,15	0,00	24.719,58
7021150	Huurinkomsten internaat "Oekraïne"	493,33	35.072,48	0,00	34.579,15
7029000	Overige verhuur van onroerende goederen	0,00	1.552,83	0,00	1.552,83
7096200	Interne facturatie personeelskosten OCMW	0,00	161.870,43	0,00	161.870,43
73	Fiscale opbrengsten en boetes	50.559,01	12.550.246,84	0,00	12.499.687,83
730	Aanvullende belastingen	20.558,19	11.843.406,70	0,00	11.822.848,51
7300000	Aanvullende belasting op de onroerende voorheffing	0,00	4.919.368,54	0,00	4.919.368,54
7301000	Aanvullende belasting op de personenbelasting	0,00	6.661.795,79	0,00	6.661.795,79
7302000	Aanvullende belasting op de belasting op motorrijtuigen	20.558,19	262.242,37	0,00	241.684,18
731	Belastingen op prestaties	3.703,80	151.924,62	0,00	148.220,82
7312000	Vervoer van personen die overlast veroorzaken	0,00	500,00	0,00	500,00
7315000	Afgifte identiteitsbewijzen/paspoorten/trouwboekjes/uittreksel	3.703,80	151.424,62	0,00	147.720,82
733	Belastingen inzake de openbare hygiëne	369,00	17.259,00	0,00	16.890,00
7332700	Belasting op afhalen nijverheidsvuil	369,00	17.259,00	0,00	16.890,00
734	Bedrijfsbelastingen	7.965,08	121.510,49	0,00	113.545,41
7342200	Belasting inname openbaar domein	510,00	6.247,50	0,00	5.737,50
7342400	Belasting op het verspreiden van reclame	7.455,08	115.262,99	0,00	107.807,91
736	Belasting op het gebruik van het openbaar domein	122,00	42.682,09	0,00	42.560,09
7360000	Plaatsrechten markten	122,00	13.082,75	0,00	12.960,75
7360100	Plaatsrechten kermissen	0,00	1.431,00	0,00	1.431,00
7369900	Belasting op werken aan nutsvoorzieningen	0,00	28.168,34	0,00	28.168,34
737	Belastingen op patrimonium	17.840,94	370.773,07	0,00	352.932,13
7370000	Belasting op het bouwen, verbouwen en schutsels	829,34	6.477,09	0,00	5.647,75
7371000	Activeringsheffing onbebouwde gronden	1.161,60	183.295,97	0,00	182.134,37
7374000	Belasting op leegstaande woningen en gebouwen	15.850,00	115.000,01	0,00	99.150,01
7375000	Krotten / verwaarloosde en ongeschikte woningen en gebouwen	0,00	5.000,00	0,00	5.000,00

7377000	Belasting op tweede verblijven	0,00	61.000,00	0,00	61.000,00
---------	--------------------------------	------	-----------	------	-----------

Alg. Rek.	Omschrijving	Totaal		Saldo	
		Debet	Credit	Debet	Credit
7389000	Retributie wapenwet 8/06/2006	0,00	920,87	0,00	920,87
739	Boetes	0,00	1.770,00	0,00	1.770,00
7390000	Gemeentelijke administratieve sancties	0,00	1.770,00	0,00	1.770,00
74	Subsidies en andere opbrengsten	523.486,25	8.054.175,97	0,00	7.530.689,72
7400000	Gemeentefonds	0,00	1.867.143,00	0,00	1.867.143,00
7400100	Gemeentefonds - aanvullende dotatie	0,00	142.069,89	0,00	142.069,89
7400110	Gemeentefonds - sectorale subsidie	0,00	201.218,45	0,00	201.218,45
7402100	Overige algemene werkingsubsidies	0,00	117.236,75	0,00	117.236,75
7402200	Aanvullende tussenkomst Open ruimte	0,00	90.389,00	0,00	90.389,00
7402300	Aanvullende tussenkomst Respo	218,50	0,00	218,50	0,00
7402400	Aanvullende tussenkomst dividend Fluvius	0,00	57.258,18	0,00	57.258,18
7402500	Gesco-premie	0,00	681.595,38	0,00	681.595,38
7402700	Versterking energiecellen OCMW's	0,00	3.916,48	0,00	3.916,48
7402800	Compensatie koopkracht niet VIA-personeel VIA6	0,00	81.568,80	0,00	81.568,80
7402900	Verdrag België-Lux. (PB)	0,00	6.622,89	0,00	6.622,89
7405010	Sectoraal fonds - Sociale Maribel	0,01	258.449,90	0,00	258.449,89
7405050	Specifieke personeelsubsidies vanwege andere overheden	0,00	11.586,75	0,00	11.586,75
7405070	GSD-V:tussenk. loon Diverscity-opleiding	0,00	28.121,04	0,00	28.121,04
7405100	VDAB TWE01 Trajectsubsidie (inspanningsvergoeding)	0,00	1.750,00	0,00	1.750,00
7405110	VDAB TWE02 Compensatievergoeding (PL RSZ)	0,00	1.365,00	0,00	1.365,00
7405120	Subsidie werknemerstatuut Opgroeien	0,00	14.634,31	0,00	14.634,31
7406	Specifieke werkingsubsidies	364.350,74	1.839.173,81	0,00	1.474.823,07
7406100	Specifieke werkingsubsidies Vlaamse overheid Via 3 -4-5	288.822,58	1.036.464,91	0,00	747.642,33
7406110	Specifieke werkingsubsidies Vlaamse overheid	8.731,24	156.032,26	0,00	147.301,02
7406119	Specifieke werkingsubsidies VMSW (sociale huisvesting)	0,00	4.370,53	0,00	4.370,53
7406120	Subsidies Vlaanderen Corona/Kinderopvang	0,00	35.347,09	0,00	35.347,09
7406140	Specifieke werkingsubsidies Vlaamse instellingen (GSD-V)	0,00	4.999,75	0,00	4.999,75

<b>Lokaal bestuur Keerbergen</b> Gemeenteplein 10 3140 Keerbergen NIS-code 24048	<b>Documentatie bij jaarrekening 2022</b> Algemeen directeur: Luc De boeck Financieel directeur: Kristel Panis Volgnummer budgettaire jaarnaal: 2022/63682 Volgnummer algemeen jaarnaal 2022/18704	Pagina <b>36</b> van <b>140</b>
---	--	---------------------------------

7406160	GBO-subsidies (Geïntegreerd breed onthaal) samenwerkingsverb.	0,00	9.523,80	0,00	9.523,80
Alg. Rek.	Omschrijving	Totaal		Saldo	
		Debet	Credit	Debet	Credit
7406170	Subsidie Vlaanderen - Crisis Oekraïne	0,00	54.720,00	0,00	54.720,00
7406200	Toelage Kind en Gezin/FCUD	9.538,74	406.696,95	0,00	397.158,21
7406210	Subsidie Vlaanderen - e-inclusie	0,00	17.885,60	0,00	17.885,60
7406300	Specifieke werkingssubsidies vanwege andere overheden	57.258,18	113.132,92	0,00	55.874,74
7407	Specifieke subsidies onderwijs	72.173,79	1.563.693,43	0,00	1.491.519,64
7407000	Bijdrage overheid in de personeelskosten	0,00	1.213.253,64	0,00	1.213.253,64
7407100	Bijdrage overheid in de werkingskosten	72.173,79	350.439,79	0,00	278.266,00
7408	Specifieke subsidies sociale dienst	72.392,88	794.738,44	0,00	722.345,56
7408001	LL ingeschreven in BR	49.489,62	160.606,25	0,00	111.116,63
7408005	Staatstoelage leefloon GPMI	8.039,70	99.474,95	0,00	91.435,25
7408006	LL Daklozen (100%)	6.472,36	23.972,64	0,00	17.500,28
7408009	LL installatiepremie dakloze (100 %)	0,00	3.145,67	0,00	3.145,67
7408012	Vergoeding onkosten leefloon	0,00	11.710,39	0,00	11.710,39
7408016	LL Artikel 60§7 voltijds (100%)	0,00	10.973,37	0,00	10.973,37
7408032	LL GPMI ingeschreven BR (65%)	2.792,98	9.157,06	0,00	6.364,08
7408033	LL student GPMI ingeschreven BR (65%)	704,14	7.011,47	0,00	6.307,33
7408120	Subsidie inzake socio culturele participatie	0,00	4.824,00	0,00	4.824,00
7408130	Subsidie inzake sociaal stookoliefonds	0,00	27.863,31	0,00	27.863,31
7408131	Vergoeding administratiekosten stookoliefonds	0,00	910,00	0,00	910,00
7408150	Subsidie gas- en elektriciteitssector (schuldbemiddeling)	2.075,23	36.463,31	0,00	34.388,08
7408160	Toelage COVIDPREMIE50 - RMI	0,00	2.450,00	0,00	2.450,00
7408170	Subsidie Fonds Bestrijding Uithuiszettingen	0,00	621,57	0,00	621,57
7408250	Staatstoelage toegewezen asielzoekers	0,00	92,24	0,00	92,24
7408252	Staatstoelage medische kosten toegewezen asielzoekers	0,00	238,50	0,00	238,50
7408255	Staatstoelage EQ LL Oekraïne 135%	1.749,91	214.099,00	0,00	212.349,09
7408256	Staatstoelage EQ LL Oekraïne 125%	1.068,94	181.124,71	0,00	180.055,77
7409	Overige specifieke subsidies	0,00	19.316,40	0,00	19.316,40
7409000	Overige specifieke subsidies	0,00	8.879,00	0,00	8.879,00

Alg. Rek.	Omschrijving	Totaal		Saldo	
		Debet	Credit	Debet	Credit
7409010	Tussenkost minimale levering gas	0,00	2.075,23	0,00	2.075,23
7409020	Subsidie budgetmeters	0,00	3.730,87	0,00	3.730,87
7409032	Vlaamse subsidies Covid-19 consumptiebudget kwetsbare groep	0,00	1.416,42	0,00	1.416,42
7409034	Federale subsidies Covid-19 voedselhulp	0,00	786,00	0,00	786,00
7409100	Subsidie contact- en bronopsporing	0,00	2.428,88	0,00	2.428,88
744	Inhoudingen pensioen	0,00	17.588,99	0,00	17.588,99
7440000	Inhouding voor pensioen mandatarissen	0,00	17.588,99	0,00	17.588,99
745	Vergoeding voor geleden schade	0,00	38.678,72	0,00	38.678,72
7450000	Ontvangsten van verzekeringen voor geleden schade	0,00	38.531,53	0,00	38.531,53
7451000	Vergoeding voor geleden schade vanwege gezinnen	0,00	147,19	0,00	147,19
746	Recuperatie van gemaakte kosten	2.881,35	148.947,53	0,00	146.066,18
7460000	Terugvordering van gemaakte kosten	2.163,77	3.234,41	0,00	1.070,64
7460010	Terugvordering bijdrage OCMW pensioen gewezen mandatarissen	0,00	3.103,94	0,00	3.103,94
7460030	Terugvordering gasverbruik	0,00	4.433,14	0,00	4.433,14
7460040	Terugvordering elektriciteitsverbruik	0,00	6.392,92	0,00	6.392,92
7460070	Terugvordering diverse kosten basisschool	365,51	30.271,39	0,00	29.905,88
7460082	Terugvordering boetes IBO	0,00	3.540,00	0,00	3.540,00
7460090	Terugvordering andere diverse kosten	0,00	68.269,32	0,00	68.269,32
7460100	Rechtsplegingsvergoeding en verwijlintersten	0,00	951,32	0,00	951,32
7461000	Aandeel werknemers in de maaltijdcheques	352,07	28.751,09	0,00	28.399,02
748	Recuperatie van leefloon	11.468,98	67.112,83	0,00	55.643,85
7480099	Leefloon Onderhoudsgeld	261,00	711,00	0,00	450,00
7481	Recuperatie van andere individuele hulpverlening	10.735,48	44.401,90	0,00	33.666,42
7481000	Recuperatie steun in speciën	8.185,48	24.232,92	0,00	16.047,44
7481050	Tussenkost beneficianten MMC	0,00	1.776,00	0,00	1.776,00
7481310	Recuperatie medische en hospitalisatiekosten	0,00	679,69	0,00	679,69
7481430	Recuperatie bijdrage in huur/huurwaarborg	2.550,00	17.713,29	0,00	15.163,29
7482000	Recuperatie steun in natura	0,00	5.228,75	0,00	5.228,75

Alg. Rek.	Omschrijving	Totaal		Saldo	
		Debet	Credit	Debet	Credit
7482010	Recuperatie toekenning in natura (betaling aan leveranciers)	472,50	3.894,15	0,00	3.421,65
7482210	Recuperatie verblijfskosten in rusthuis	0,00	12.877,03	0,00	12.877,03
75	Financiële opbrengsten	0,00	550.242,05	0,00	550.242,05
750	Opbrengsten uit financiële vaste activa	0,00	193.396,50	0,00	193.396,50
7500000	Dividenden uit deelnemingen	0,00	193.396,50	0,00	193.396,50
751	Opbrengsten uit vlottende activa	0,00	3.003,30	0,00	3.003,30
7510000	Intresten	0,00	3.003,30	0,00	3.003,30
753	Kapitaal- en intrestsubsidies	0,00	353.842,25	0,00	353.842,25
7530000	In resultaat genomen kapitaalsubsidies	0,00	345.149,27	0,00	345.149,27
7531100	Intrestsubsidies VMSW	0,00	8.692,98	0,00	8.692,98
76	Uitzonderlijke opbrengsten	0,00	1.047.773,86	0,00	1.047.773,86
7630020	Meerwaarde op de realisatie van materiële vaste activa	0,00	1.047.773,86	0,00	1.047.773,86
7930000	Operationeel tekort van het boekjaar	4.877.073,15	5.001.310,14	0,00	124.236,99
7941000	Tussenkost in de financiële verplichtingen van het OCMW door de gemeente	0,00	1.168.761,98	0,00	1.168.761,98
Totaal		737.839.347,01	737.839.347,01	182.564.038,32	182.564.038,32

## Gemeente Keerbergen

Alg. Rek.	Omschrijving	Totaal		Saldo	
		Debet	Credit	Debet	Credit
0120000	Debiteuren wegens persoonlijke zekerheden	582.066,17	0,00	582.066,17	0,00
0130700	Crediteuren wegens borgstelling voor financiële schulden aan gegaan door Intergemeentelijke samenwerkingsverbanden	0,00	559.387,42	0,00	559.387,42
0139000	Crediteuren wegens borgstelling voor financiële schulden aan gegaan door andere entiteiten	0,00	22.678,75	0,00	22.678,75
0920000	Gecumuleerd budgettair resultaat vorig boekjaar	6.181.754,76	176.265,74	6.005.489,02	0,00
0930000	Gecumuleerd budgettair resultaat vorig boekjaar	176.265,74	6.181.754,76	0,00	6.005.489,02
1	NETTOACTIEF EN SCHULDEN OP LANGE TERMIJN	176.179.309,02	241.638.696,32	0,00	65.459.387,30
10	Overig netto-actief	22.840.011,62	50.245.461,28	0,00	27.405.449,66
1090000	Saldo beginbalans	22.840.011,62	50.245.461,28	0,00	27.405.449,66
12	Herwaarderingsreserves	0,00	2.291.482,23	0,00	2.291.482,23
1220000	Herwaarderingsreserves op financiële vaste activa	0,00	2.291.482,23	0,00	2.291.482,23
14	Overgedragen overschot - Overgedragen tekort	143.964.019,97	157.965.274,37	0,00	14.001.254,40
1400000	Overgedragen overschot	143.964.019,97	157.965.274,37	0,00	14.001.254,40
15	Investeringsubsidies en -schenkingen	7.867.149,50	14.294.053,48	0,00	6.426.903,98
150	Investeringsubsidies en -schenkingen in kapitaal met vordering op korte termijn	6.133.669,48	12.347.567,34	0,00	6.213.897,86
1500100	Subsidies in kapitaal vanwege de federale overheid	0,00	247.427,04	0,00	247.427,04
1500109	In resultaat opgenomen subsidies in kapitaal vanwege de federale overheid	247.427,04	0,00	247.427,04	0,00



Alg. Rek.	Omschrijving	Totaal		Saldo	
		Debet	Credit	Debet	Credit
1500200	Subsidies in kapitaal vanwege de Vlaamse overheid	8.128,78	8.670.396,90	0,00	8.662.268,12
1500209	In resultaat opgenomen subsidies in kapitaal vanwege de Vlaamse overheid	4.561.705,95	0,00	4.561.705,95	0,00
1500300	Subsidies in kapitaal vanwege andere overheden	8.750,00	3.024.787,64	0,00	3.016.037,64
1500309	In resultaat opgenomen subsidies in kapitaal vanwege andere overheden	1.282.504,82	0,00	1.282.504,82	0,00
1500400	Subsidie in kapitaal vanwege gezinnen, vzw's, andere	0,00	62.565,81	0,00	62.565,81
1500409	In resultaat opgenomen subsidies in kapitaal vanwege gezinnen, vzw's, andere	25.152,89	0,00	25.152,89	0,00
1500500	Ontvangen vooruitbetalingen op investeringssubsidies	0,00	342.389,95	0,00	342.389,95
151	Investeringsubsidies en -schenkingen in kap. met terugvord op lange termijn	58.141,21	251.240,00	0,00	193.098,79
1510300	Subsidies in kapitaal vanwege andere overheden	0,00	251.240,00	0,00	251.240,00
1510309	In resultaat opgenomen subsidies in kapitaal vanwege andere overheden	58.141,21	0,00	58.141,21	0,00
152	Investeringsubsidies in de vorm van terugbetaling van leningen	1.675.338,81	1.675.338,81	0,00	0,00
1520000	Subsidies in de vorm van terugbetaling van leningen vanwege de hogere overheid	0,00	1.675.338,81	0,00	1.675.338,81
1520009	In resultaat opgenomen subsidies van terugbet. van leningen v. hogere overheden	1.675.338,81	0,00	1.675.338,81	0,00
1590000	Overige investeringsschenkingen	0,00	19.907,33	0,00	19.907,33
16	Voorzieningen	80.671,73	2.802.265,53	0,00	2.721.593,80
160	Voorzieningen voor pensioenen en soortgelijke verplichtingen	80.671,73	2.802.265,53	0,00	2.721.593,80
1600000	Voorzieningen voor pensioen van de mandatarissen	80.671,73	2.623.053,53	0,00	2.542.381,80

Alg. Rek.	Omschrijving	Totaal		Saldo	
		Debet	Credit	Debet	Credit
1600100	Voorzieningen voor pensioen statutair personeel (Respo-bijdrage)	0,00	179.212,00	0,00	179.212,00
172	Leasingschulden en soortgelijke schulden	54.742,82	571.310,26	0,00	516.567,44
1720000	Leasing- en soortgelijke schulden i.k.v. PPS-overeenkomsten	54.742,82	571.310,26	0,00	516.567,44
173	Schulden aan kredietinstellingen	1.372.012,03	13.454.002,74	0,00	12.081.990,71
1733000	Schulden aangegaan t.l.v. het bestuur	1.372.012,03	13.454.002,74	0,00	12.081.990,71
174	Overige leningen	701,35	14.846,43	0,00	14.145,08
1740000	Overige leningen	701,35	14.846,43	0,00	14.145,08
2	VASTE ACTIVA	132.960.523,76	73.798.993,85	59.161.529,91	0,00
21	Immateriële vaste activa	3.101.461,71	2.474.421,61	627.040,10	0,00
2140000	Plannen en studies	2.814.302,57	0,00	2.814.302,57	0,00
2140007	Plannen en studies - Activa in aanbouw	287.159,14	0,00	287.159,14	0,00
2140009	Plannen en studies, geboekte afschrijvingen	0,00	2.474.421,61	0,00	2.474.421,61
22	Terreinen, gebouwen, wegen en andere infrastructuur	94.558.796,22	56.498.718,74	38.060.077,48	0,00
2200000	Terreinen - gemeenschapsgoederen, aanschaffingswaarde	1.047.477,21	0,00	1.047.477,21	0,00
2201000	Terreinen van gebouwen - gemeenschapsgoederen	1.069.424,06	9.016,80	1.060.407,26	0,00
2202000	Wegzate - gemeenschapsgoederen	3.885.194,35	0,00	3.885.194,35	0,00
2203000	Terreinen van waterlopen - gemeenschapsgoederen	41.516,46	0,00	41.516,46	0,00
2210000	Gebouwen - gemeenschapsgoederen, aanschaffingswaarde	18.164.887,29	523.166,60	17.641.720,69	0,00
2210007	Gebouwen - gemeenschapsgoederen, in aanbouw	101.575,19	72.648,16	28.927,03	0,00
2210009	Gebouwen - gemeenschapsgoederen, geboekte afschrijvingen	510.557,98	10.882.653,96	0,00	10.372.095,98
2220000	Bebouwde terreinen - gemeenschapsgoederen, aanschaffingswaarde	1.359.917,50	0,00	1.359.917,50	0,00

Alg. Rek.	Omschrijving	Totaal		Saldo	
		Debet	Credit	Debet	Credit
2220007	Bebouwde terreinen - gemeenschapsgoederen, in aanbouw	23.225,08	23.225,08	0,00	0,00
2220009	Bebouwde terreinen - gemeenschapsgoederen, geboekte afschrijvingen	0,00	1.073.105,40	0,00	1.073.105,40
2230000	Overige zakelijke rechten op onroerende goederen - gemeensch	334.033,05	120.066,00	213.967,05	0,00
2230009	Overige zakelijke rechten op onroerende goederen - gemeensch , geb afschrijvingen	0,00	65.307,22	0,00	65.307,22
2240000	Wegen, aanschaffingswaarde	39.426.060,04	0,00	39.426.060,04	0,00
2240007	Wegen, in aanbouw	370.818,03	190.684,01	180.134,02	0,00
2240009	Wegen, geboekte afschrijvingen	0,00	26.034.840,58	0,00	26.034.840,58
2250000	Overige infrastructuur betreffende de wegen, aanschaffingswaarde	911.072,42	0,00	911.072,42	0,00
2250009	Overige infrastructuur betreffende de wegen, geboekte afschrijvingen	0,00	837.527,55	0,00	837.527,55
2260000	Waterlopen en waterbekkens, aanschaffingswaarde	41.121,00	0,00	41.121,00	0,00
2260009	Waterlopen en waterbekkens, geboekte afschrijvingen	0,00	5.115,07	0,00	5.115,07
227	Riolering en afvalwaterzuivering	528.570,33	112.830,89	415.739,44	0,00
2270000	Riolering en afvalwaterzuivering, aanschaffingswaarde	414.961,82	0,00	414.961,82	0,00
2270007	Riolering en afvalwaterzuivering, in aanbouw	113.608,51	84.383,75	29.224,76	0,00
2270009	Riolering en afvalwaterzuivering, geboekte afschrijvingen	0,00	28.447,14	0,00	28.447,14
2280000	Overige onroerende infrastructuur, aanschaffingswaarde	25.943.835,72	0,00	25.943.835,72	0,00
2280009	Overige onroerende infrastructuur, aanschaffingswaarde	0,00	16.182.597,00	0,00	16.182.597,00
2289000	Overige onroerende infrastructuur	799.510,51	0,00	799.510,51	0,00

2289009	Overige onroerende infrastructuur, geboekte afschrijvingen	0,00	365.934,42	0,00	365.934,42
Alg. Rek.	Omschrijving	Totaal		Saldo	
		Debet	Credit	Debet	Credit
23	Installaties, machines en uitrusting	2.777.009,41	2.446.074,35	330.935,06	0,00
2300000	Installaties, machines en uitrusting - gemeenschapsgoederen,	2.731.405,39	0,00	2.731.405,39	0,00
2300007	Installaties, machines en uitrusting - gemeenschapsgoederen,	23.930,22	0,00	23.930,22	0,00
2300009	Installaties, machines en uitrusting - gemeenschapsgoederen, geb. afschrijvingen	0,00	2.428.513,19	0,00	2.428.513,19
2350000	Installaties, machines en uitrusting - bedrijfsmatige MVA, aanschaffingswaarde	21.673,80	0,00	21.673,80	0,00
2350009	Installaties, machines en uitrusting - bedrijfsmatige MVA, g eb. afschrijvingen	0,00	17.561,16	0,00	17.561,16
24	Meubilair, kantooruitrusting en rollend materieel	3.665.230,82	3.098.026,54	567.204,28	0,00
2400000	Meubilair - gemeenschapsgoederen, aanschaffingswaarde	146.910,26	0,00	146.910,26	0,00
2400007	Meubilair - gemeenschapsgoederen, in aanbouw	14.706,18	9.675,00	5.031,18	0,00
2400009	Meubilair - gemeenschapsgoederen, geboekte afschrijvingen	0,00	127.438,69	0,00	127.438,69
2410100	Informaticamaterieel - gemeenschapsgoederen, aanschaffingswaarde	1.170.922,25	525,14	1.170.397,11	0,00
2410107	Informaticamaterieel - gemeenschapsgoederen, in aanbouw	103.975,34	103.975,34	0,00	0,00
2410109	Informaticamaterieel - gemeenschapsgoederen, geboekte afschrijvingen	0,00	941.186,27	0,00	941.186,27
2420000	Fietsen en bromfietsen - gemeenschapsgoederen, aanschaffingswaarde	719,49	0,00	719,49	0,00
2420009	Fietsen en bromfietsen - gemeenschapsgoederen, geboekte afschrijvingen	0,00	719,49	0,00	719,49

Alg. Rek.	Omschrijving	Totaal		Saldo	
		Debet	Credit	Debet	Credit
2420100	Auto's - gemeenschapsgoederen, aanschaffingswaarde	212.993,67	0,00	212.993,67	0,00
2420109	Auto's - gemeenschapsgoederen, geboekte afschrijvingen	0,00	207.116,45	0,00	207.116,45
2420200	Vrachtwagens - gemeenschapsgoederen, aanschaffingswaarde	703.108,90	0,00	703.108,90	0,00
2420209	Vrachtwagens - gemeenschapsgoederen, geboekte afschrijvingen	0,00	605.525,05	0,00	605.525,05
2420300	Speciale voertuigen - gemeenschapsgoederen, aanschaffingswaarde	1.198.152,82	67.800,91	1.130.351,91	0,00
2420309	Speciale voertuigen - gemeenschapsgoederen, geboekte afschrijvingen	62.800,91	1.003.499,60	0,00	940.698,69
2430000	Rollend materieel - gemeenschapsgoederen	50.941,00	0,00	50.941,00	0,00
2430009	Rollend materieel - gemeenschapsgoederen, geboekte afschrijvingen	0,00	30.564,60	0,00	30.564,60
25	Vaste activa in leasing of op grond van een soortgelijk recht	702.124,30	131.522,89	570.601,41	0,00
2500000	Gebouwen in leasing, aanschaffingswaarde	702.124,30	0,00	702.124,30	0,00
2500009	Gebouwen in leasing, geboekte afschrijvingen	0,00	131.522,89	0,00	131.522,89
26	Overige materiële vaste activa	11.441.939,80	7.492.409,39	3.949.530,41	0,00
2600000	Terreinen - overige MVA, aanschaffingswaarde	2.656.512,20	19.000,59	2.637.511,61	0,00
2601000	Terreinen van gebouwen - overige MVA	10.445,79	0,00	10.445,79	0,00
2610000	Gebouwen - overige MVA, aanschaffingswaarde	6.294.996,18	3.387.228,55	2.907.767,63	0,00
2610009	Gebouwen - overige MVA, geboekte afschrijvingen	1.712.728,42	3.408.424,26	0,00	1.695.695,84
2620000	Bebouwde terreinen - overige MVA	748.857,21	0,00	748.857,21	0,00
2620009	Bebouwde terreinen - overige MVA, geboekte afschrijvingen	0,00	663.035,99	0,00	663.035,99

Alg. Rek.	Omschrijving	Totaal		Saldo	
		Debet	Credit	Debet	Credit
2650000	Installaties, machines en uitrusting - overige materiële VA	18.400,00	0,00	18.400,00	0,00
2650009	Installaties, machines en uitrusting - overige materiële VA, geb. afschrijvingen	0,00	14.720,00	0,00	14.720,00
27	Erfgoed	977.517,81	392.385,44	585.132,37	0,00
2710000	Gebouwen erfgoed, aanschaffingswaarde	641.437,65	0,00	641.437,65	0,00
2710009	Gebouwen erfgoed, geboekte afschrijvingen	0,00	392.385,44	0,00	392.385,44
2751000	Roerend erfgoed	336.080,16	0,00	336.080,16	0,00
28	Financiële vaste activa	8.178.306,14	730.067,61	7.448.238,53	0,00
280	Belangen in en vorderingen op EVA's	44.021,16	0,00	44.021,16	0,00
2800000	Belang in het AGB - aanschaffingswaarde	44.021,16	0,00	44.021,16	0,00
281	Belangen in en vorderingen op intergemeentelijke samenwerkingsverbanden	8.089.803,67	730.067,61	7.359.736,06	0,00
2810000	Belangen in intercommunales - aanschaffingswaarde	5.791.766,44	36.120,69	5.755.645,75	0,00
2811000	Belangen in intercommunales - nog te storten bedragen (-)	6.555,00	693.946,92	0,00	687.391,92
2818000	Belangen in intercommunales - geboekte meerwaarde	2.291.482,23	0,00	2.291.482,23	0,00
284	Andere aandelen	43.981,31	0,00	43.981,31	0,00
2840000	Andere aandelen - AW	43.981,31	0,00	43.981,31	0,00
2880100	Borgtochten betaald in contanten	500,00	0,00	500,00	0,00
29	Vorderingen op lange termijn	7.558.137,55	535.367,28	7.022.770,27	0,00
2903004	Vorderingen wegens toegestane leningen - nominale waarde	5.456.239,70	311.826,40	5.144.413,30	0,00
2903104	Vorderingen wegens toegestane leningen - nominale waarde	1.933.095,10	210.556,88	1.722.538,22	0,00
2912000	Vorderingen wegens investeringssubsidies in kapitaal - nominale waarde	168.802,75	12.984,00	155.818,75	0,00

Alg. Rek.	Omschrijving	Totaal		Saldo	
		Debet	Credit	Debet	Credit
4	VORDERINGEN EN SCHULDEN OP KORTE TERMIJN	111.871.909,04	113.120.743,40	0,00	1.248.834,36
40	Vorderingen uit ruiltransacties	80.653.016,94	79.297.160,36	1.355.856,58	0,00
4000000	Operationele vorderingen uit ruiltransacties	2.642.927,51	2.031.920,83	611.006,68	0,00
4002000	Vorderingen wegens toegestane leningen	1.036.635,89	707.993,99	328.641,90	0,00
4005000	Andere niet-operationele vorderingen uit ruiltransacties nominale waarde	1.582.119,76	1.578.119,76	4.000,00	0,00
4005001	Te ontvangen creditintresten op financiële rekeningen	2.363,73	106,69	2.257,04	0,00
4060000	Vooruitbetalingen op ruiltransacties	1.923.536,24	1.864.998,85	58.537,39	0,00
4080000	Interne rekening-courant	73.465.433,81	73.114.020,24	351.413,57	0,00
41	Vorderingen uit niet ruiltransacties	3.176.254,30	2.587.831,30	588.423,00	0,00
4110000	Terug te vorderen BTW	1.308.081,94	1.308.081,94	0,00	0,00
4130000	Vorderingen uit fiscale opbrengsten	1.374.826,99	893.000,10	481.826,89	0,00
4151000	Vorderingen wegens investeringssubsidies	181.992,87	181.992,87	0,00	0,00
4153000	Vorderingen wegens werkingssubsidies	311.352,50	199.748,33	111.604,17	0,00
4190000	Operationele vorderingen uit niet-ruiltransacties - geboekte waardeverminderingen	0,00	5.008,06	0,00	5.008,06
42	Schulden op lange termijn die binnen het jaar vervallen	1.606.224,04	3.032.971,39	0,00	1.426.747,35
4220000	Leasingschulden en soortgelijke schulden i.k.v. PPS-overeenk	54.114,57	108.148,54	0,00	54.033,97
4233000	Schulden aangegaan t.l.v. bestuur	1.551.442,31	2.923.454,34	0,00	1.372.012,03
4240000	Overige leningen	667,16	1.368,51	0,00	701,35
44	Schulden uit ruiltransacties	9.999.306,62	11.281.183,12	0,00	1.281.876,50
4400000	Leveranciers	7.111.472,85	8.114.807,83	0,00	1.003.334,98
4440000	Te ontvangen facturen	22.000,00	66.000,00	0,00	44.000,00
4449999	Andere overige schulden uit ruiltransacties	141,75	141,75	0,00	0,00
4452000	Vervallen aflossingen en intresten inzake leasingschulden	60.942,86	60.942,86	0,00	0,00

Alg. Rek.	Omschrijving	Totaal		Saldo	
		Debet	Credit	Debet	Credit
4453000	Vervallen aflossingen en interesten aan kredietinstellingen	1.856.233,65	2.056.023,02	0,00	199.789,37
4454000	Vervallen aflossingen en interesten inzake overige leningen	1.496,25	1.496,25	0,00	0,00
4460000	Te betalen toegestane leningen	739.549,26	739.549,26	0,00	0,00
4480000	Interne rekening-courant	200.000,00	200.000,00	0,00	0,00
4499999	Andere overige schulden uit ruiltransacties	7.470,00	42.222,15	0,00	34.752,15
45	Schulden m.b.t. bezoldigingen en sociale lasten	6.503.589,17	6.974.471,33	0,00	470.882,16
4530000	Ingehouden bedrijfsvoorheffing	1.046.272,40	1.205.372,90	0,00	159.100,50
4530010	Ingehouden roerende voorheffing	32,01	709,12	0,00	677,11
4540000	Rijksdienst voor Sociale Zekerheid	2.202.383,24	2.487.526,85	0,00	285.143,61
4545200	Bijdragen voor het pensioen van mandatarissen	17.588,99	17.588,99	0,00	0,00
4550000	Bezoldigingen	3.237.219,43	3.258.106,42	0,00	20.886,99
4590090	Andere sociale schulden	93,10	5.167,05	0,00	5.073,95
46	Voorzieningen	79.203,44	499.072,25	0,00	419.868,81
4600000	Voorzieningen voor pensioenen en soortgelijke verplichtingen	72.946,44	153.618,11	0,00	80.671,67
4600100	Voorzieningen voor pensioenen statutair personeel (Respo-bijdrage)	6.257,00	9.648,00	0,00	3.391,00
4610000	Voorzieningen voor vakantiegeld	0,00	335.806,14	0,00	335.806,14
47	Schulden m.b.t. belastingen	3.852.296,63	3.927.866,21	0,00	75.569,58
4750000	Te betalen BTW	3.852.296,63	3.927.866,21	0,00	75.569,58
48	Diverse schulden uit niet-ruiltransacties	2.845.902,38	2.899.439,20	0,00	53.536,82
4890000	Te betalen toegestane subsidies	2.845.902,38	2.899.439,20	0,00	53.536,82
49	Overlopende rekeningen, vorderingen op lange termijn die binnen het jaar vervallen, en wachtrekeningen	3.156.115,52	2.620.748,24	535.367,28	0,00
4943004	Vorderingen wegens toegestane leningen die binnen het jaar	628.847,63	317.021,23	311.826,40	0,00



4943104	Vorderingen wegens toegestane leningen die binnen het jaar	422.177,55	211.620,67	210.556,88	0,00
Alg. Rek.	Omschrijving	Totaal		Saldo	
		Debet	Credit	Debet	Credit
4951000	Vorderingen wegens investeringsubsidies in kapitaal die bin	38.952,00	25.968,00	12.984,00	0,00
4990000	Wachtrekening	265.733,89	265.733,89	0,00	0,00
4992000	Te identificeren inningen	1.800.404,45	1.800.404,45	0,00	0,00
5	GELDBELEGGINGEN EN LIQUIDE MIDDELEN	173.168.728,61	165.622.036,86	7.546.691,75	0,00
5300010	Spaar deposito's - nominale waarde	22.956.342,14	17.006.549,02	5.949.793,12	0,00
55	Kredietinstellingen	14.630.064,51	13.037.656,27	1.592.408,24	0,00
5500000	Rekening-courant Belfius	13.155.516,69	12.285.499,60	870.017,09	0,00
5500100	Rekening-courant BNP Paribas Fortis	678.115,32	421.467,72	256.647,60	0,00
5500200	Rekening-courant B-Post Bank	167.131,71	101,20	167.030,51	0,00
5500300	Rekening-courant KBC	2.492,87	2.492,87	0,00	0,00
5500400	Rekening-courant ING	626.807,92	328.094,88	298.713,04	0,00
57	Kassen	39.094,44	34.604,05	4.490,39	0,00
5700000	Kas (dienst financiën)	39.094,44	34.604,05	4.490,39	0,00
58	Interne overboekingen/RC	135.543.227,52	135.543.227,52	0,00	0,00
5800000	Interne overboekingen	51.258.102,42	51.258.102,42	0,00	0,00
5890000	Interne rekening courant	84.285.125,10	84.285.125,10	0,00	0,00
6	KOSTEN	66.952.780,39	45.681.937,98	21.270.842,41	0,00
61	Diensten en diverse leveringen en interne facturering	5.574.597,96	320.475,86	5.254.122,10	0,00
610	Kosten voor onroerende goederen	199.779,98	12.833,84	186.946,14	0,00
6100020	Onderhoud en herstellingen terreinen	16.041,04	0,00	16.041,04	0,00
6101100	Huur en huurlasten van woningen	10.749,84	0,00	10.749,84	0,00
6101150	Huur internaat "Oekraïne"	19.354,84	1.554,84	17.800,00	0,00
6103100	Onderhoud en herstellingen aan de gebouwen	153.634,26	11.279,00	142.355,26	0,00
611	Energie	759.513,66	3.576,98	755.936,68	0,00
6110100	Verbruik van elektriciteit in de gebouwen	119.257,97	92,04	119.165,93	0,00
6110110	Verbruik van elektriciteit voor de openbare verlichting	331.160,51	0,00	331.160,51	0,00

6110120	Verbruik overige elektriciteit (markten, pompen, ...)	56.463,43	669,58	55.793,85	0,00
---------	---	-----------	--------	-----------	------

Alg. Rek.	Omschrijving	Totaal		Saldo	
		Debet	Credit	Debet	Credit
6111100	Verbruik van gas in de gebouwen	122.310,02	2.622,91	119.687,11	0,00
6112200	Verbruik van brandstof voor de voertuigen	113.596,18	0,00	113.596,18	0,00
6113100	Verbruik van water in de gebouwen	16.725,55	192,45	16.533,10	0,00
612	Verzekeringen	48.213,32	258,55	47.954,77	0,00
6120100	Verzekering burgerlijke aansprakelijkheid	17.439,21	0,00	17.439,21	0,00
6120300	Verzekering van de onroerende goederen (brandverzekering)	13.050,98	0,00	13.050,98	0,00
6120400	Verzekering van voertuigen	9.598,78	0,00	9.598,78	0,00
6120500	Verzekering van roerende goederen	1.115,20	0,00	1.115,20	0,00
6120600	Verzekering lichamelijke ongevallen mandatarissen	632,25	0,00	632,25	0,00
6120610	Verzekering lichamelijke ongevallen vrijwilligers	80,00	0,00	80,00	0,00
6120900	Overige verzekeringen	6.296,90	258,55	6.038,35	0,00
613	Onderhoud en herstellingen	647.306,50	10.460,45	636.846,05	0,00
6130000	Onderhoud en herstellingen machines en uitrusting	9.856,16	345,44	9.510,72	0,00
6130100	Onderhoud en herstellingen kantooruitrusting	31.713,48	20,76	31.692,72	0,00
6130200	Onderhoud en herstellingen informaticamateriaal	255.805,20	3.827,71	251.977,49	0,00
6130300	Onderhoud en herstellingen voertuigen	68.984,33	30,00	68.954,33	0,00
6131000	Onderhoud en herstellingen aan de wegen	17.804,98	5.200,73	12.604,25	0,00
6131010	Onderhoud en ruimen riolering	198.331,24	1.035,81	197.295,43	0,00
6131020	Onderhoud en herstellingen aan de openbare verlichting	12.811,22	0,00	12.811,22	0,00
6131040	Onderhoud en herstellingen van het openbaar groen	51.999,89	0,00	51.999,89	0,00
614	Externe diensten	816.583,98	72.705,43	743.878,55	0,00
6141	Uitgegeven diensten	21.267,28	0,00	21.267,28	0,00

<b>Lokaal bestuur Keerbergen</b> Gemeenteplein 10 3140 Keerbergen NIS-code 24048	<b>Documentatie bij jaarrekening 2022</b> Algemeen directeur: Luc De boeck Financieel directeur: Kristel Panis Volgnummer budgettaire jaarnaal: 2022/63682 Volgnummer algemeen jaarnaal 2022/18704	Pagina <b>50</b> van <b>140</b>
---	--	---------------------------------

6141200	Extern bureau voor de informatica	1.236,93	0,00	1.236,93	0,00
6141600	Diftar	2.924,75	0,00	2.924,75	0,00

Alg. Rek.	Omschrijving	Totaal		Saldo	
		Debet	Credit	Debet	Credit
6141800	Interim tewerkstelling	17.105,60	0,00	17.105,60	0,00
6142	Notoriëteitsuitgaven	764.804,99	72.705,43	692.099,56	0,00
6142100	Erelonen advocaten	15.974,27	0,00	15.974,27	0,00
6142120	Kosten en ereloon deurwaarder	1.560,00	0,00	1.560,00	0,00
6142140	Honorarium dokter i.f.v. crematorium	7.545,45	80,00	7.465,45	0,00
6142400	Uitgaven voor consultants, studies en excl. Dienstverlening	506.531,80	23.493,67	483.038,13	0,00
6142401	Uitgaven voor consultants, studies en excl. Dienstverlening	92.494,25	48.796,00	43.698,25	0,00
6142402	Werkingskosten - onderhoudscontracten erfgoed	4.705,69	0,00	4.705,69	0,00
6142410	Handhaving excl. dienstverlening IL	100.694,33	0,00	100.694,33	0,00
6142500	Lidmaatschapsbijdragen	29.384,17	0,00	29.384,17	0,00
6142701	Cultuureducatie jeugd - theater, workshop ed	3.065,03	181,76	2.883,27	0,00
6142702	Cultuureducatie volw - theater, workshop ed	2.850,00	154,00	2.696,00	0,00
6143	Externe medische uitgaven	30.511,71	0,00	30.511,71	0,00
6143100	Arbeidsgeneeskundige dienst	28.198,79	0,00	28.198,79	0,00
6143200	Uitgaven voor medische controle en afwezigheidscontrole	2.312,92	0,00	2.312,92	0,00
615	Kantoorkosten	422.340,82	111.106,29	311.234,53	0,00
6150100	Kantoorbenodigdheden	5.815,11	54,04	5.761,07	0,00
6150200	Frankeringskosten	32.303,92	0,00	32.303,92	0,00
6150300	Telefoonkosten - dataverbindingen	50.636,29	1.889,48	48.746,81	0,00
6150500	Abonnementen en boeken	21.950,57	0,00	21.950,57	0,00
6150600	Publicatiekosten, advertenties, vacatures en andere prestaties	306.517,67	109.107,95	197.409,72	0,00
6150700	Administratiekosten 2de pensioenpijler	2.377,23	50,83	2.326,40	0,00
6150800	Administratiekosten maaltijdcheques	2.740,03	3,99	2.736,04	0,00
616	Overige diensten en diverse leveringen	2.523.200,07	109.534,32	2.413.665,75	0,00

<b>Lokaal bestuur Keerbergen</b> Gemeenteplein 10 3140 Keerbergen NIS-code 24048	<b>Documentatie bij jaarrekening 2022</b> Algemeen directeur: Luc De boeck Financieel directeur: Kristel Panis Volgnummer budgettair jaarnaal: 2022/63682 Volgnummer algemeen jaarnaal 2022/18704	Pagina 51 van 140
---	---	-------------------

6160	Voor het onthaal	390.512,93	3.178,41	387.334,52	0,00
6160000	Receptie- en representatiekosten	111.448,91	2.936,41	108.512,50	0,00

Alg. Rek.	Omschrijving	Totaal		Saldo	
		Debet	Credit	Debet	Credit
6160001	Grote feestelijkheden	279.064,02	242,00	278.822,02	0,00
6161	Voor het personeel	110.364,30	531,72	109.832,58	0,00
6161100	Opleidingskosten voor personeel	47.000,27	520,00	46.480,27	0,00
6161110	Teambuilding	4.529,55	0,00	4.529,55	0,00
6161200	Kilometervergoeding dienstreizen auto en bromfiets	1.330,87	0,00	1.330,87	0,00
6161220	Kilometervergoeding dienstreizen onderwyzend personeel	927,32	0,00	927,32	0,00
6161300	Aankoop, huur en onderhoud werkkledij	35.376,56	0,02	35.376,54	0,00
6161400	Kosten voor inrichten van examens	14.042,68	11,70	14.030,98	0,00
6161500	Vrijwilligersvergoeding	7.157,05	0,00	7.157,05	0,00
6162	Voor de technische werking	190.826,08	4.076,16	186.749,92	0,00
6162200	Aankoop divers materieel (technische werkingskosten)	170.928,04	4.076,16	166.851,88	0,00
6162202	Aankoop divers materieel (plantgoed)	3.408,70	0,00	3.408,70	0,00
6162210	Aankoop divers materieel (technische werkingskosten voertuig)	16.489,34	0,00	16.489,34	0,00
6163	Voor het onderwijs	75.889,30	773,74	75.115,56	0,00
6163000	Facultatieve uitgaven voor het onderwijs	60.236,80	773,74	59.463,06	0,00
6163100	Aankoop PWA-cheques i.f.v. onderwijs	15.652,50	0,00	15.652,50	0,00
6165	Voor het IBO	62.560,05	0,00	62.560,05	0,00
6165000	Facultatieve uitgaven voor het IBO	62.560,05	0,00	62.560,05	0,00
6169	Overige	1.693.047,41	100.974,29	1.592.073,12	0,00
6169000	Andere overige diensten en diverse leveringen	1.561.402,69	86.544,04	1.474.858,65	0,00
6169001	Werkingskosten raden	34.711,19	1.282,87	33.428,32	0,00
6169002	Acties verkeersveiligheid	1.649,21	0,00	1.649,21	0,00
6169004	Werkingskosten - Coronamaatregelen	1.346,15	0,00	1.346,15	0,00
6169005	Werkingskosten - Crisis Oekraïne	47.408,70	6.787,07	40.621,63	0,00
6169100	Sportactiviteiten	18.778,68	345,31	18.433,37	0,00

<b>Lokaal bestuur Keerbergen</b>	<b>Documentatie bij jaarrekening 2022</b>	<b>Pagina 52 van 140</b>
Gemeenteplein 10	Algemeen directeur: Luc De boeck	
3140 Keerbergen	Financieel directeur: Kristel Panis	
NIS-code 24048	Volgnummer budgettair jaarnaal: 2022/63682	
	Volgnummer algemeen jaarnaal 2022/18704	

6169200	Organisatie/activiteiten WK & fandorp	1.078,26	0,00	1.078,26	0,00
6169300	Sportweken/kampen	10.377,53	0,00	10.377,53	0,00

Alg. Rek.	Omschrijving	Totaal		Saldo	
		Debet	Credit	Debet	Credit
6169400	Keerbergenbons/Geschenken	16.295,00	6.015,00	10.280,00	0,00
6170000	Uitzendkrachten en personen ter beschikking gesteld van het	157.659,63	0,00	157.659,63	0,00
62	Bezoldigingen sociale lasten en pensioenen	7.831.876,48	112.968,18	7.718.908,30	0,00
620	Bezoldigingen en rechtstreekse sociale voordelen	5.977.882,97	80.148,01	5.897.734,96	0,00
6200000	Bezoldigingen, en rechtstreekse voordelen politiek personeel	262.506,30	0,00	262.506,30	0,00
6200010	Presentiegeld mandatarissen	35.707,61	0,00	35.707,61	0,00
6200020	Andere presentiegelden (GECORO, ...)	8.681,26	0,00	8.681,26	0,00
6201000	Bezoldiging en rechtstreekse voordelen vast benoemd personeel	1.709.664,26	28.061,24	1.681.603,02	0,00
6202000	Bezoldiging en rechtstreekse voordelen contractueel personeel	2.687.348,12	52.086,77	2.635.261,35	0,00
6205000	Bezoldiging en rechtstreekse voordelen vakantiewerkers	60.266,68	0,00	60.266,68	0,00
6207100	Vergoedingen voor prestaties van het onderwijzend personeel	455,10	0,00	455,10	0,00
6208000	Bezoldiging en rechtstr. Soc. Voordelen - Onderw. Pers. Tlv	1.213.253,64	0,00	1.213.253,64	0,00
621	Werkgeversbijdragen wettelijke verzekeringen	1.438.415,31	20.296,32	1.418.118,99	0,00
6211000	Werkgeversbijdragen wettelijke verzekeringen vast benoemd personeel	710.966,71	3.225,24	707.741,47	0,00
6212000	Werkgeversbijdragen wettelijke verzekeringen contractueel personeel	723.969,44	16.852,58	707.116,86	0,00
6215000	Werkgeversbijdragen wettelijke verzekeringen vakantiewerkers	3.260,66	0,00	3.260,66	0,00
6219000	Responsabiliseringsbijdrage RSZPPO	218,50	218,50	0,00	0,00
622	Werkgeversbijdragen voor bovenwettelijke verzekeringen	124.847,64	11.794,63	113.053,01	0,00

<b>Lokaal bestuur Keerbergen</b>	<b>Documentatie bij jaarrekening 2022</b>	<b>Pagina 53 van 140</b>
Gemeenteplein 10	Algemeen directeur: Luc De boeck	
3140 Keerbergen	Financieel directeur: Kristel Panis	
NIS-code 24048	Volgnummer budgettaire jaarnaal: 2022/63682	
	Volgnummer algemeen jaarnaal 2022/18704	

Alg. Rek.	Omschrijving	Totaal		Saldo	
		Debet	Credit	Debet	Credit
6221000	Hospitalisatieverzekering vast benoemd personeel	6.290,04	313,89	5.976,15	0,00
6222000	Hospitalisatieverzekering contractueel personeel	13.811,88	0,00	13.811,88	0,00
6222100	Bijdrage gemeenschappelijk sociale dienst contractueel personeel	5.863,90	0,00	5.863,90	0,00
6222200	Tweede pensioenpijler contractueel personeel	98.881,82	11.480,74	87.401,08	0,00
623	Overige personeelskosten	215.072,86	729,22	214.343,64	0,00
6230100	Verzekering arbeidsongevallen	27.663,27	0,01	27.663,26	0,00
6230200	Maaltijdcheques	138.560,00	304,00	138.256,00	0,00
6230300	Fietsvergoeding	20.302,51	332,11	19.970,40	0,00
6230310	Fietsvergoeding onderwijzend personeel	2.788,93	0,00	2.788,93	0,00
6230400	Bijdrage in de vakbondspremie	5.120,50	93,10	5.027,40	0,00
6230500	Geschenkencheques	18.394,13	0,00	18.394,13	0,00
6230900	Andere overige personeelskosten	2.243,52	0,00	2.243,52	0,00
624	Pensioenen en soortgelijke verplichtingen	75.657,70	0,00	75.657,70	0,00
6240000	Pensioenen politiek personeel	75.657,70	0,00	75.657,70	0,00
63	Afschrijvingen, waardeverminderingen en voorzieningen voor risico's en kosten	3.224.295,73	159.875,17	3.064.420,56	0,00
630	Afschrijvingen en waardeverminderingen op vaste activa - toevoeging	2.512.771,65	0,00	2.512.771,65	0,00
6301000	Afschrijvingen op immateriële vaste activa	227.508,04	0,00	227.508,04	0,00
6302000	Afschrijvingen op materiële vaste activa	2.285.263,61	0,00	2.285.263,61	0,00
634	Waardeverminderingen op operationele vorderingen op korte termijn	134,56	0,00	134,56	0,00
6340000	Waardeverminderingen op operationele vordering KT - toevoeging	134,56	0,00	134,56	0,00
635	Voorzieningen voor pensioenen en soortgelijke verplichtingen	668.743,21	159.875,17	508.868,04	0,00
6350000	Voorzieningen voor pensioenen en soortgelijke verplichtingen - toevoeging	486.140,21	80.671,73	405.468,48	0,00

Alg. Rek.	Omschrijving	Totaal		Saldo	
		Debet	Credit	Debet	Credit
6350100	Voorzieningen voor pensioenen statutair personeel (Respo-bijdrage) - toevoeging	182.603,00	0,00	182.603,00	0,00
6351000	Voorzieningen voor pensioenen en soortgelijke verplichtingen - terugnemning (-)	0,00	72.946,44	0,00	72.946,44
6351100	Voorzieningen voor pensioenen statutair personeel (Respo)	0,00	6.257,00	0,00	6.257,00
636	Voorzieningen voor vakantiegeld	42.646,31	0,00	42.646,31	0,00
6360000	Voorziening voor vakantiegeld - toevoeging	42.646,31	0,00	42.646,31	0,00
64	Toegestane werkingsubsidies en andere operationele kosten	3.469.129,15	40.063,40	3.429.065,75	0,00
640	Belastingen	45.662,09	27.460,35	18.201,74	0,00
6400100	Onroerende voorheffing	44.000,00	27.460,35	16.539,65	0,00
6400200	Roerende voorheffing	888,04	0,00	888,04	0,00
6400310	Wegenvignet voor vrachtwagens	774,05	0,00	774,05	0,00
642	Minderwaarde op de realisatie van operationele vorderingen	255,00	0,00	255,00	0,00
6420200	Minderwaarde op de realisatie van retributies	180,00	0,00	180,00	0,00
6420300	Minderwaarde op de realisatie van werkingsvorderingen	75,00	0,00	75,00	0,00
649	Toegestane werkingsubsidies	3.423.212,06	12.603,05	3.410.609,01	0,00
6490110	Bijdrage aan de politiezone	1.416.399,17	0,00	1.416.399,17	0,00
6490120	Bijdrage aan de brandweerzone	533.321,08	0,00	533.321,08	0,00
6491100	Subsidie BLOSO professionalisme	17.557,12	0,00	17.557,12	0,00
6491200	Subsidie JWBP	20.830,04	0,00	20.830,04	0,00
6491210	Subsidie jeugdverenigingen	2.978,19	0,00	2.978,19	0,00
6491300	Subsidie culturele verenigingen	20.240,08	0,00	20.240,08	0,00
6491310	Subsidie jubilerende verenigingen	1.240,00	0,00	1.240,00	0,00
6491321	Extra toelage KF St-Cecilia	596,17	0,00	596,17	0,00
6491322	Extra toelage KF De Eendracht	596,17	0,00	596,17	0,00
6491330	Werkingsubsidie VL-overheid GC Den Bussel	66.066,00	0,00	66.066,00	0,00

Alg. Rek.	Omschrijving	Totaal		Saldo	
		Debet	Credit	Debet	Credit
6491400	Werkingsubsidie sportverenigingen	28.342,42	0,00	28.342,42	0,00
6491440	Subsidie De sportregio	2.621,40	0,00	2.621,40	0,00
6491500	Premie huwelijksjubilea	8.680,00	35,00	8.645,00	0,00
6491510	Premie geboorte/adoptie	4.900,00	0,00	4.900,00	0,00
6491520	Premie voor huwelijken/wettelijke samenwoonst	5.170,00	0,00	5.170,00	0,00
6491600	Premie mantelzorg	60.100,00	0,00	60.100,00	0,00
6491610	Subsidie NV Rozemarijn	17.339,75	0,00	17.339,75	0,00
6491630	Subsidie aan instellingen voor gehandicapten en bejaarden	4.785,83	0,00	4.785,83	0,00
6491650	Subsidie Maya-kinderen	416,60	0,00	416,60	0,00
6491660	Subsidie "ontwikkelingssamenwerking"	3.000,00	0,00	3.000,00	0,00
6491670	Subsidie "Gelijke kansenbeleid"	758,50	0,00	758,50	0,00
6491700	Subsidie VZW IGO Leuven	103.766,00	4.095,18	99.670,82	0,00
6491701	Bijdrage aan IGO 'Wonen aan de Dijlle Noord'	36.102,82	6.534,27	29.568,55	0,00
6491730	Subsidie zwerfvuilactie	1.750,00	0,00	1.750,00	0,00
6491800	Subsidie "Derde betaler De Lijn"	15.567,51	43,00	15.524,51	0,00
6491810	Projectsubsidie	620,00	0,00	620,00	0,00
6491830	Bijdrage scholengemeenschap	1.007,00	0,00	1.007,00	0,00
6491840	Subsidie Milieugroep	400,00	0,00	400,00	0,00
6491850	Subsidie "Manneke Maan" - Atheneum Keerbergen	4.500,00	0,00	4.500,00	0,00
6491860	Andere overige subsidies	27.666,99	0,00	27.666,99	0,00
6491960	De Warmste Week	6.797,93	210,00	6.587,93	0,00
6491970	Subsidie aan verenigingen "Keerbergen Schaatst"	45.134,49	0,00	45.134,49	0,00
6495000	Prijssubsidie AGB Keerbergen	963.960,80	1.685,60	962.275,20	0,00
65	Financiële kosten	305.788,89	13.249,24	292.539,65	0,00
650	Kosten van schulden	303.910,44	13.249,24	290.661,20	0,00
6500100	Rente, commissies, en kosten verbonden aan schulden t.l.v. h	296.727,73	13.249,24	283.478,49	0,00



Alg. Rek.	Omschrijving	Totaal		Saldo	
		Debet	Credit	Debet	Credit
6500102	Rente, commissies, en kosten verbonden aan schulden: Fluvius	7.182,71	0,00	7.182,71	0,00
657	Diverse financiële kosten	1.878,45	0,00	1.878,45	0,00
6570000	Kosten m.b.t. het financieel beheer	1.878,45	0,00	1.878,45	0,00
66	Uitzonderlijke kosten	148.446,96	0,00	148.446,96	0,00
664	Toegestane investeringssubsidies	148.446,96	0,00	148.446,96	0,00
6640110	Toegestane investeringssubsidies aan de politiezone	48.235,02	0,00	48.235,02	0,00
6640120	Toegestane investeringssubsidies aan de brandweerzone	94.595,89	0,00	94.595,89	0,00
6640150	Toegestane investeringssubsidies andere	5.616,05	0,00	5.616,05	0,00
6930000	Operationeel overschot van het boekjaar	45.229.883,24	45.035.306,13	194.577,11	0,00
6941000	Tussenkomst in de financiële verplichtingen van het OCMW door de gemeente	1.168.761,98	0,00	1.168.761,98	0,00
7	OPBRENGSTEN	463.013,59	21.733.856,00	0,00	21.270.842,41
700	Opbrengsten uit verkopen	7.103,50	163.101,91	0,00	155.998,41
7000000	Verkoop van goederen	863,50	4.879,60	0,00	4.016,10
7000200	Verkoop van huisvuilzakken, compostbakken ed ...	0,00	3.954,20	0,00	3.954,20
7000300	Verkoop van grafkelders	500,00	7.550,00	0,00	7.050,00
7000400	Ontvangsten cafetaria "Keerbergen Schaastst"	740,00	131.612,98	0,00	130.872,98
7000410	Ontvangsten "DWW"	0,00	6.587,93	0,00	6.587,93
7009000	Verkoop van andere goederen	5.000,00	8.517,20	0,00	3.517,20
701	Opbrengsten uit dienstprestaties	137.500,97	1.717.708,06	0,00	1.580.207,09
7010000	Opbrengsten uit dienstprestaties	15.864,94	110.146,08	0,00	94.281,14
7010003	Verkoop tickets voor derden	82,00	0,00	82,00	0,00
7010011	Opbrengsten sportactiviteiten	25,00	2.258,00	0,00	2.233,00
7010012	Opbrengsten uit dienstprestaties pers. met beperking Sport	147,00	147,00	0,00	0,00
7010013	Opbrengsten uit dienstprestaties workshops	1.160,10	7.212,00	0,00	6.051,90

Alg. Rek.	Omschrijving	Totaal		Saldo	
		Debet	Credit	Debet	Credit
7010100	Retributie uit administratieve prestaties	600,00	36.701,47	0,00	36.101,47
7010150	Retributie "werken voor derden"	130,00	180,00	0,00	50,00
7010200	Speelpleinwerking	5.986,00	17.367,10	0,00	11.381,10
7010300	Opbrengst diftar huis aan huis	8.870,75	619.654,91	0,00	610.784,16
7010310	Inkomsten containerpark	63.075,18	146.687,02	0,00	83.611,84
7010320	Begraafplaatsconcessies	3.250,00	13.250,00	0,00	10.000,00
7010401	Busvervoer BKO	0,00	18.526,00	0,00	18.526,00
7010500	Saneringsbijdrage "afvalwater"	0,00	624.526,11	0,00	624.526,11
7014493	Ontvangen waarborgen kapreglement	14.050,00	47.850,00	0,00	33.800,00
7019000	Opbrengsten uit andere dienstprestaties	24.260,00	73.202,37	0,00	48.942,37
702	Opbrengsten uit de verhuur van onroerende goederen	44.210,75	248.341,70	0,00	204.130,95
7020100	Verhuur van weiden en landbouwgronden	0,00	150,56	0,00	150,56
7021000	Verhuur van gebouwen	0,00	57.198,81	0,00	57.198,81
7021010	Verhuur gedeelte AC aan het OCMW	0,00	42.725,42	0,00	42.725,42
7021020	Verhuur gedeelte AC aan de politie	42.725,42	62.725,42	0,00	20.000,00
7021030	Verhuur van zalen	992,00	12.376,00	0,00	11.384,00
7021040	Verhuur van privaat patrimonium aan ondernemingen en gezinnen	0,00	38.093,01	0,00	38.093,01
7021150	Huurinkomsten internaat "Oekraïne"	493,33	35.072,48	0,00	34.579,15
73	Fiscale opbrengsten en boetes	50.559,01	12.550.246,84	0,00	12.499.687,83
730	Aanvullende belastingen	20.558,19	11.843.406,70	0,00	11.822.848,51
7300000	Aanvullende belasting op de onroerende voorheffing	0,00	4.919.368,54	0,00	4.919.368,54
7301000	Aanvullende belasting op de personenbelasting	0,00	6.661.795,79	0,00	6.661.795,79
7302000	Aanvullende belasting op de belasting op motorrijtuigen	20.558,19	262.242,37	0,00	241.684,18
731	Belastingen op prestaties	3.703,80	151.924,62	0,00	148.220,82
7312000	Vervoer van personen die overlast veroorzaken	0,00	500,00	0,00	500,00

Alg. Rek.	Omschrijving	Totaal		Saldo	
		Debet	Credit	Debet	Credit
7315000	Afgifte identiteitsbewijzen/paspoorten/trouwboekjes/uittreksel	3.703,80	151.424,62	0,00	147.720,82
733	Belastingen inzake de openbare hygiëne	369,00	17.259,00	0,00	16.890,00
7332700	Belasting op afhalen nijverheidsvuil	369,00	17.259,00	0,00	16.890,00
734	Bedrijfsbelastingen	7.965,08	121.510,49	0,00	113.545,41
7342200	Belasting inname openbaar domein	510,00	6.247,50	0,00	5.737,50
7342400	Belasting op het verspreiden van reclame	7.455,08	115.262,99	0,00	107.807,91
736	Belasting op het gebruik van het openbaar domein	122,00	42.682,09	0,00	42.560,09
7360000	Plaatsrechten markten	122,00	13.082,75	0,00	12.960,75
7360100	Plaatsrechten kermissen	0,00	1.431,00	0,00	1.431,00
7369900	Belasting op werken aan nutsvoorzieningen	0,00	28.168,34	0,00	28.168,34
737	Belastingen op patrimonium	17.840,94	370.773,07	0,00	352.932,13
7370000	Belasting op het bouwen, verbouwen en schutsels	829,34	6.477,09	0,00	5.647,75
7371000	Activeringsheffing onbebouwde gronden	1.161,60	183.295,97	0,00	182.134,37
7374000	Belasting op leegstaande woningen en gebouwen	15.850,00	115.000,01	0,00	99.150,01
7375000	Krotten / verwaarloosde en ongeschikte woningen en gebouwen	0,00	5.000,00	0,00	5.000,00
7377000	Belasting op tweede verblijven	0,00	61.000,00	0,00	61.000,00
7389000	Retributie wapenwet 8/06/2006	0,00	920,87	0,00	920,87
739	Boetes	0,00	1.770,00	0,00	1.770,00
7390000	Gemeentelijke administratieve sancties	0,00	1.770,00	0,00	1.770,00
74	Subsidies en andere opbrengsten	223.639,36	5.468.163,80	0,00	5.244.524,44
7400000	Gemeentefonds	0,00	1.717.771,56	0,00	1.717.771,56
7400100	Gemeentefonds - aanvullende dotatie	0,00	142.069,89	0,00	142.069,89
7400110	Gemeentefonds - sectorale subsidie	0,00	201.218,45	0,00	201.218,45
7402100	Overige algemene werkingsubsidies	0,00	117.236,75	0,00	117.236,75
7402200	Aanvullende tussenkomst Open ruimte	0,00	90.389,00	0,00	90.389,00
7402300	Aanvullende tussenkomst Respo	218,50	0,00	218,50	0,00

Alg. Rek.	Omschrijving	Totaal		Saldo	
		Debet	Credit	Debet	Credit
7402400	Aanvullende tussenkomst dividend Fluvius	0,00	57.258,18	0,00	57.258,18
7402500	Gesco-premie	0,00	547.000,52	0,00	547.000,52
7402800	Compensatie koopkracht niet VIA-personeel VIA6	0,00	81.568,80	0,00	81.568,80
7402900	Verdrag België-Lux. (PB)	0,00	6.622,89	0,00	6.622,89
7405010	Sectoraal fonds - Sociale Maribel	0,00	15.917,28	0,00	15.917,28
7405050	Specifieke personeelssubsidies vanwege andere overheden	0,00	11.586,75	0,00	11.586,75
7406	Specifieke werkingssubsidies	148.365,72	721.286,25	0,00	572.920,53
7406100	Specifieke werkingssubsidies Vlaamse overheid Via 3 - 4-5	81.568,80	105.949,31	0,00	24.380,51
7406120	Subsidies Vlaanderen Corona/Kinderopvang	0,00	35.347,09	0,00	35.347,09
7406170	Subsidie Vlaanderen - Crisis Oekraïne	0,00	54.720,00	0,00	54.720,00
7406200	Toelage Kind en Gezin/FCUD	9.538,74	406.696,95	0,00	397.158,21
7406210	Subsidie Vlaanderen - e-inclusie	0,00	17.885,60	0,00	17.885,60
7406300	Specifieke werkingssubsidies vanwege andere overheden	57.258,18	100.687,30	0,00	43.429,12
7407	Specifieke subsidies onderwijs	72.173,79	1.563.693,43	0,00	1.491.519,64
7407000	Bijdrage overheid in de personeelskosten	0,00	1.213.253,64	0,00	1.213.253,64
7407100	Bijdrage overheid in de werkingkosten	72.173,79	350.439,79	0,00	278.266,00
7409	Overige specifieke subsidies	0,00	2.428,88	0,00	2.428,88
7409100	Subsidie contact- en bronopsporing	0,00	2.428,88	0,00	2.428,88
744	Inhoudingen pensioen	0,00	17.588,99	0,00	17.588,99
7440000	Inhouding voor pensioen mandatarissen	0,00	17.588,99	0,00	17.588,99
745	Vergoeding voor geleden schade	0,00	38.678,72	0,00	38.678,72
7450000	Ontvangsten van verzekeringen voor geleden schade	0,00	38.531,53	0,00	38.531,53
7451000	Vergoeding voor geleden schade vanwege gezinnen	0,00	147,19	0,00	147,19
746	Recuperatie van gemaakte kosten	2.881,35	135.847,46	0,00	132.966,11
7460000	Terugvordering van gemaakte kosten	2.163,77	3.211,43	0,00	1.047,66

Alg. Rek.	Omschrijving	Totaal		Saldo	
		Debet	Credit	Debet	Credit
7460030	Terugvordering gasverbruik	0,00	4.433,14	0,00	4.433,14
7460040	Terugvordering elektriciteitsverbruik	0,00	6.392,92	0,00	6.392,92
7460070	Terugvordering diverse kosten basisschool	365,51	30.271,39	0,00	29.905,88
7460082	Terugvordering boetes IBO	0,00	3.540,00	0,00	3.540,00
7460090	Terugvordering andere diverse kosten	0,00	68.269,32	0,00	68.269,32
7460100	Rechtsplegingsvergoeding en verwijlrenten	0,00	329,44	0,00	329,44
7461000	Aandeel werknemers in de maaltijdcheques	352,07	19.399,82	0,00	19.047,75
75	Financiële opbrengsten	0,00	538.519,83	0,00	538.519,83
750	Opbrengsten uit financiële vaste activa	0,00	193.396,50	0,00	193.396,50
7500000	Dividenden uit deelnemingen	0,00	193.396,50	0,00	193.396,50
751	Opbrengsten uit vlottende activa	0,00	2.960,12	0,00	2.960,12
7510000	Intresten	0,00	2.960,12	0,00	2.960,12
753	Kapitaal- en intrestsubsidies	0,00	342.163,21	0,00	342.163,21
7530000	In resultaat genomen kapitaalsubsidies	0,00	342.163,21	0,00	342.163,21
76	Uitzonderlijke opbrengsten	0,00	1.047.773,86	0,00	1.047.773,86
7630020	Meerwaarde op de realisatie van materiële vaste activa	0,00	1.047.773,86	0,00	1.047.773,86
Totaal		668.536.351,08	668.536.351,08	171.304.516,48	171.304.516,48

## OCMW Keerbergen

Alg. Rek.	Omschrijving	Totaal		Saldo	
		Debet	Credit	Debet	Credit
0320010	Ontvangen zekerheden: hypotheke	60.008,59	0,00	60.008,59	0,00
0330000	Zekerheidsstellers	0,00	60.008,59	0,00	60.008,59
0901100	Bestemde gelden: huurwaarborgen gehuurde woningen	5.918,18	0,00	5.918,18	0,00
0910000	Onbeschikbare gelden	0,00	5.918,18	0,00	5.918,18
0920000	Gecumuleerd budgettair resultaat vorig boekjaar	897.898,79	0,00	897.898,79	0,00
0930000	Gecumuleerd budgettair resultaat vorig boekjaar	0,00	897.898,79	0,00	897.898,79
1	NETTOACTIEF EN SCHULDEN OP LANGE TERMIJN	18.577.146,87	21.051.689,16	0,00	2.474.542,29
10	Overig netto-actief	1.016.720,79	1.935.446,66	0,00	918.725,87
1090000	Saldo beginbalans	1.016.720,79	1.935.446,66	0,00	918.725,87
14	Overgedragen overschot - Overgedragen tekort	16.792.322,26	17.028.579,22	0,00	236.256,96
1400000	Overgedragen overschot	16.792.322,26	17.028.579,22	0,00	236.256,96
15	Investeringsubsidies en -schenkingen	754.158,21	1.066.945,63	0,00	312.787,42
150	Investeringsubsidies en -schenkingen in kapitaal met vordering op korte termijn	754.158,21	1.043.970,63	0,00	289.812,42
1500000	Subsidies in kapitaal vanwege de gemeente	0,00	260.368,41	0,00	260.368,41
1500009	In resultaat opgenomen subsidies in kapitaal vanwege de gemeente	14.042,05	0,00	14.042,05	0,00
1500200	Subsidies in kapitaal vanwege de Vlaamse overheid	0,00	716.288,34	0,00	716.288,34
1500209	In resultaat opgenomen subsidies in kapitaal vanwege de Vlaamse overheid	716.288,34	0,00	716.288,34	0,00
1500300	Subsidies in kapitaal vanwege andere overheden	0,00	67.313,88	0,00	67.313,88
1500309	In resultaat opgenomen subsidies in kapitaal vanwege andere overheden	23.827,82	0,00	23.827,82	0,00

Alg. Rek.	Omschrijving	Totaal		Saldo	
		Debet	Credit	Debet	Credit
158	Bijdragen en schenkingen niet gekoppeld aan de operationele activiteiten of de verwerving van vaste activa	0,00	20.000,00	0,00	20.000,00
1580000	Schenkingen zonder specifiek doel of bestemming	0,00	20.000,00	0,00	20.000,00
1590000	Overige investeringsschenkingen	0,00	2.975,00	0,00	2.975,00
16	Voorzieningen	0,00	597.558,81	0,00	597.558,81
160	Voorzieningen voor pensioenen en soortgelijke verplichtingen	0,00	597.558,81	0,00	597.558,81
1600000	Voorzieningen voor pensioen van de mandatarissen	0,00	597.558,81	0,00	597.558,81
174	Overige leningen	13.945,61	423.158,84	0,00	409.213,23
1740100	Overige Leningen VMSW	13.945,61	423.158,84	0,00	409.213,23
2	VASTE ACTIVA	3.424.764,39	1.567.178,09	1.857.586,30	0,00
22	Terreinen, gebouwen, wegen en andere infrastructuur	3.074.822,30	1.382.725,42	1.692.096,88	0,00
2200000	Terreinen - gemeenschapsgoederen, aanschaffingswaarde	854.776,52	0,00	854.776,52	0,00
2210000	Gebouwen - gemeenschapsgoederen, aanschaffingswaarde	2.220.045,78	0,00	2.220.045,78	0,00
2210009	Gebouwen - gemeenschapsgoederen, geboekte afschrijvingen	0,00	1.382.725,42	0,00	1.382.725,42
23	Installaties, machines en uitrusting	121.085,34	99.249,95	21.835,39	0,00
2300000	Installaties, machines en uitrusting - gemeenschapsgoederen,	117.698,38	0,00	117.698,38	0,00
2300007	Installaties, machines en uitrusting - gemeenschapsgoederen,	3.386,96	3.386,96	0,00	0,00
2300009	Installaties, machines en uitrusting - gemeenschapsgoederen, geb. afschrijvingen	0,00	95.862,99	0,00	95.862,99
24	Meubilair, kantooruitrusting en rollend materieel	107.570,28	85.202,72	22.367,56	0,00
2400000	Meubilair - gemeenschapsgoederen, aanschaffingswaarde	65.328,58	0,00	65.328,58	0,00

Alg. Rek.	Omschrijving	Totaal		Saldo	
		Debet	Credit	Debet	Credit
2400009	Meubilair - gemeenschapsgoederen, geboekte afschrijvingen	0,00	46.729,59	0,00	46.729,59
2410100	Informaticamaterieel - gemeenschapsgoederen, aanschaffingswaarde	18.644,81	0,00	18.644,81	0,00
2410109	Informaticamaterieel - gemeenschapsgoederen, geboekte afschrijvingen	0,00	17.579,30	0,00	17.579,30
2420100	Auto's - gemeenschapsgoederen, aanschaffingswaarde	20.218,07	0,00	20.218,07	0,00
2420109	Auto's - gemeenschapsgoederen, geboekte afschrijvingen	0,00	20.218,07	0,00	20.218,07
2420300	Speciale voertuigen - gemeenschapsgoederen, aanschaffingswaarde	3.378,82	0,00	3.378,82	0,00
2420309	Speciale voertuigen - gemeenschapsgoederen, geboekte afschrijvingen	0,00	675,76	0,00	675,76
26	Overige materiële vaste activa	100.459,45	0,00	100.459,45	0,00
2600000	Terreinen - overige MVA, aanschaffingswaarde	100.459,45	0,00	100.459,45	0,00
27	Erfgoed	2.975,00	0,00	2.975,00	0,00
2751000	Roerend erfgoed	2.975,00	0,00	2.975,00	0,00
28	Financiële vaste activa	17.852,02	0,00	17.852,02	0,00
281	Belangen in en vorderingen op intergemeentelijke samenwerkingsverbanden	200,00	0,00	200,00	0,00
2810000	Belangen in intercommunales - aanschaffingswaarde	200,00	0,00	200,00	0,00
284	Andere aandelen	17.652,02	0,00	17.652,02	0,00
2840000	Andere aandelen - AW	17.652,02	0,00	17.652,02	0,00
4	VORDERINGEN EN SCHULDEN OP KORTE TERMIJN	21.235.797,34	21.523.616,03	0,00	287.818,69
40	Vorderingen uit ruiltransacties	12.290.825,16	12.197.500,70	93.324,46	0,00
4000000	Operationele vorderingen uit ruiltransacties	922.335,45	816.820,66	105.514,79	0,00



Alg. Rek.	Omschrijving	Totaal		Saldo	
		Debet	Credit	Debet	Credit
4050000	Borgtochten betaald in contanten	3.578,76	2.577,74	1.001,02	0,00
4060000	Vooruitbetalingen op ruiltransacties	600,00	600,00	0,00	0,00
4080000	Interne rekening-courant	11.362.220,76	11.362.220,76	0,00	0,00
4090000	Operationele vorderingen uit ruiltransacties - geboekte waardeverminderingen	2.090,19	15.281,54	0,00	13.191,35
41	Vorderingen uit niet ruiltransacties	3.027.616,84	2.464.894,90	562.721,94	0,00
4135000	Vorderingen uit terugvorderingen specifieke kosten sociale dienst	183.354,57	48.619,01	134.735,56	0,00
4135010	Vorderingen uit terugvorderingen leefloon	147.078,16	113.945,24	33.132,92	0,00
4153000	Vorderingen wegens werkingssubsidies	573.415,32	463.281,62	110.133,70	0,00
4153020	Aandeel in gemeentefonds	149.371,44	143.124,40	6.247,04	0,00
4153090	Andere werkingstoelagen van de staat	165,00	165,00	0,00	0,00
4153099	Werkingsubsidies andere overheden	1.051.845,74	875.117,41	176.728,33	0,00
4153100	Werkingsvordering staat voor sociale hulpverlening	904.873,10	739.601,80	165.271,30	0,00
4153110	Werkingsvordering VI. Gemeenschap sociale hulpverlening	4.450,00	4.450,00	0,00	0,00
4160000	Diverse operationele vorderingen uit niet-ruiltransacties	13.063,51	13.063,51	0,00	0,00
4190000	Operationele vorderingen uit niet-ruiltransacties - geboekte waardeverminderingen	0,00	63.526,91	0,00	63.526,91
42	Schulden op lange termijn die binnen het jaar vervallen	13.894,08	27.839,69	0,00	13.945,61
4240100	Overige Leningen VSMW	13.894,08	27.839,69	0,00	13.945,61
44	Schulden uit ruiltransacties	2.019.360,31	2.507.158,84	0,00	487.798,53
4400000	Leveranciers	653.344,29	765.313,43	0,00	111.969,14
4440000	Te ontvangen facturen	23.574,34	47.990,16	0,00	24.415,82
4454000	Vervallen aflossingen en intresten inzake overige leningen	23.679,70	23.679,70	0,00	0,00
4480000	Interne rekening-courant	1.318.761,98	1.670.175,55	0,00	351.413,57
45	Schulden m.b.t. bezoldigingen en sociale lasten	2.647.441,95	2.866.548,29	0,00	219.106,34

Alg. Rek.	Omschrijving	Totaal		Saldo	
		Debet	Credit	Debet	Credit
4530000	Ingehouden bedrijfsvoorheffing	368.249,13	446.151,19	0,00	77.902,06
4540000	Rijksdienst voor Sociale Zekerheid	856.440,71	990.101,27	0,00	133.660,56
4550000	Bezoldigingen	1.420.145,31	1.427.689,03	0,00	7.543,72
4590090	Andere sociale schulden	2.606,80	2.606,80	0,00	0,00
46	Voorzieningen	0,00	190.278,93	0,00	190.278,93
4600000	Voorzieningen voor pensioenen en soortgelijke verplichtingen	0,00	37.177,91	0,00	37.177,91
4610000	Voorzieningen voor vakantiegeld	0,00	153.101,02	0,00	153.101,02
48	Diverse schulden uit niet-ruiltransacties	911.591,05	944.326,73	0,00	32.735,68
4810000	Operationele schulden inzake sociale dienstverlening OCMW	906.448,79	935.886,45	0,00	29.437,66
4820200	Vooruitbetaalde huurgelden	1.767,26	5.053,28	0,00	3.286,02
4820400	Ontvangen voorschotten TWE	3.375,00	3.375,00	0,00	0,00
4820900	Andere ontvangen voorschotten	0,00	12,00	0,00	12,00
49	Overlopende rekeningen, vorderingen op lange termijn die binnen het jaar vervallen, en wachtrekeningen	325.067,95	325.067,95	0,00	0,00
4990000	Wachtrekening	325.067,95	325.067,95	0,00	0,00
5	GELDBELEGGINGEN EN LIQUIDE MIDDELEN	15.255.628,00	14.350.853,32	904.774,68	0,00
5300010	Spaar deposito's - nominale waarde	936.384,39	640.000,00	296.384,39	0,00
5300020	Tre@sury + special - nominale waarde	400.048,22	0,00	400.048,22	0,00
55	Kredietinstellingen	3.199.721,24	3.003.837,04	195.884,20	0,00
5500010	Rekening-courant Belfius	3.188.750,15	3.003.837,04	184.913,11	0,00
5500020	Rekening Agentschap	5.052,91	0,00	5.052,91	0,00
5500500	Huurwaarborgrekeningen	5.918,18	0,00	5.918,18	0,00
57	Kassen	12.457,87	0,00	12.457,87	0,00
5700010	Provisie SD (sociale dienst)	9.957,87	0,00	9.957,87	0,00
5700020	Provisie LOI (lokaalopvanginitiatief)	2.500,00	0,00	2.500,00	0,00
58	Interne overboekingen/RC	10.707.016,28	10.707.016,28	0,00	0,00
5800000	Interne overboekingen	1.079.593,64	1.079.593,64	0,00	0,00
5890000	Interne rekening courant	9.627.422,64	9.627.422,64	0,00	0,00

Alg. Rek.	Omschrijving	Totaal		Saldo	
		Debet	Credit	Debet	Credit
6	KOSTEN	4.668.003,55	188.405,87	4.479.597,68	0,00
61	Diensten en diverse leveringen en interne facturering	760.122,24	7.862,24	752.260,00	0,00
610	Kosten voor onroerende goederen	99.326,05	677,94	98.648,11	0,00
6101101	Huur en huurlasten doorgangswoningen	24.072,72	677,94	23.394,78	0,00
6101110	Huur en huurlasten van andere gebouwen	42.725,42	0,00	42.725,42	0,00
6103100	Onderhoud en herstellingen aan de gebouwen	32.527,91	0,00	32.527,91	0,00
611	Energie	22.885,23	250,60	22.634,63	0,00
6110100	Verbruik van elektriciteit in de gebouwen	20.789,90	13,24	20.776,66	0,00
6112200	Verbruik van brandstof voor de voertuigen	283,60	0,00	283,60	0,00
6113100	Verbruik van water in de gebouwen	1.811,73	237,36	1.574,37	0,00
612	Verzekeringen	3.605,45	35,16	3.570,29	0,00
6120100	Verzekering burgerlijke aansprakelijkheid	1.631,72	0,00	1.631,72	0,00
6120300	Verzekering van de onroerende goederen (brandverzekering)	690,95	35,16	655,79	0,00
6120400	Verzekering van voertuigen	655,03	0,00	655,03	0,00
6120900	Overige verzekeringen	627,75	0,00	627,75	0,00
613	Onderhoud en herstellingen	33.611,57	35,42	33.576,15	0,00
6130000	Onderhoud en herstellingen machines en uitrusting	752,00	0,00	752,00	0,00
6130100	Onderhoud en herstellingen kantooruitrusting	6.805,32	35,42	6.769,90	0,00
6130200	Onderhoud en herstellingen informaticamateriaal	24.838,08	0,00	24.838,08	0,00
6130300	Onderhoud en herstellingen voertuigen	1.216,17	0,00	1.216,17	0,00
614	Externe diensten	88.531,92	2.811,32	85.720,60	0,00
6141	Uitgegeven diensten	52.074,46	2.084,27	49.990,19	0,00
6141100	Sociaal secretariaat	17.729,18	0,00	17.729,18	0,00
6141200	Extern bureau voor de informatica	3.621,94	0,00	3.621,94	0,00

Alg. Rek.	Omschrijving	Totaal		Saldo	
		Debet	Credit	Debet	Credit
6141300	Dienst voor preventie en bescherming op het werk	6.000,00	579,79	5.420,21	0,00
6141550	Overeenkomst ikv woonzorgdecreet (oa nachtopvang)	3.297,73	0,00	3.297,73	0,00
6141570	Overeenkomst DYZO (hulp aan zelfstandigen)	1.111,87	0,00	1.111,87	0,00
6141580	Overeenkomst IGO-Leuven ikv TWE	9.180,00	1.504,48	7.675,52	0,00
6141800	Interim tewerkstelling	4.852,36	0,00	4.852,36	0,00
6141900	Overige uitgegeven diensten	5.747,81	0,00	5.747,81	0,00
6141920	MMC-vervoer Vaccinatiecentrum	533,57	0,00	533,57	0,00
6142	Notoriëteitsuitgaven	27.396,03	727,05	26.668,98	0,00
6142120	Kosten en ereloon deurwaarder	222,48	0,00	222,48	0,00
6142200	Kosten voor wettelijke formaliteiten maatschappelijke dienst	5.613,23	727,05	4.886,18	0,00
6142400	Uitgaven voor consultants, studies en excl. Dienstverlening	18.628,36	0,00	18.628,36	0,00
6142510	Lidmaatschapsbijdrage MMC	2.931,96	0,00	2.931,96	0,00
6143	Externe medische uitgaven	9.061,43	0,00	9.061,43	0,00
6143100	Arbeidsgeneeskundige dienst	9.061,43	0,00	9.061,43	0,00
615	Kantoorkosten	17.437,25	152,44	17.284,81	0,00
6150100	Kantoorbenodigheden	823,47	0,00	823,47	0,00
6150200	Frankeringskosten	130,68	0,00	130,68	0,00
6150300	Telefoonkosten - dataverbindingen	1.001,69	47,50	954,19	0,00
6150410	Feesten en plechtigheden	155,90	0,00	155,90	0,00
6150500	Abonnementen en boeken	12.106,43	0,00	12.106,43	0,00
6150600	Publicatiekosten, advertenties, vacatures en andere prestaties	85,44	0,00	85,44	0,00
6150700	Administratiekosten 2de pensioenpijler	1.779,15	24,28	1.754,87	0,00
6150800	Administratiekosten maaltijdcheques	1.354,49	80,66	1.273,83	0,00
616	Overige diensten en diverse leveringen	332.854,34	3.899,36	328.954,98	0,00
6160	Voor het onthaal	1.162,56	0,00	1.162,56	0,00
6160000	Receptie- en representatiekosten	1.162,56	0,00	1.162,56	0,00
6161	Voor het personeel	33.387,94	373,69	33.014,25	0,00
6161100	Opleidingskosten voor personeel	5.412,72	265,37	5.147,35	0,00
6161110	Teambuilding	400,00	0,00	400,00	0,00

Alg. Rek.	Omschrijving	Totaal		Saldo	
		Debet	Credit	Debet	Credit
6161200	Kilometervergoeding dienstreizen auto en bromfiets	15.351,23	108,32	15.242,91	0,00
6161230	Terugbetaling kosten eigen aan de werkgever	252,60	0,00	252,60	0,00
6161300	Aankoop, huur en onderhoud werkkledij	8.433,46	0,00	8.433,46	0,00
6161400	Kosten voor inrichten van examens	3.537,93	0,00	3.537,93	0,00
6162	Voor de technische werking	29.555,54	222,10	29.333,44	0,00
6162200	Aankoop divers materieel (technische werkingskosten)	15.301,94	57,46	15.244,48	0,00
6162300	Aankoop diverse verbruiksgoederen	7.974,12	164,64	7.809,48	0,00
6162500	Aankoop diversen - Buurtwinkel	5.219,02	0,00	5.219,02	0,00
6162510	Aankoop voeding - Buurtwinkel	1.060,46	0,00	1.060,46	0,00
6164	Voor de onthaalouders	266.959,00	3.303,57	263.655,43	0,00
6164100	Vergoeding onthaalouders	228.633,44	3.303,57	225.329,87	0,00
6164130	Onthaalouders: RSZ-verplichting	27.131,76	0,00	27.131,76	0,00
6164190	Overige vergoedingen onthaalouders	11.193,80	0,00	11.193,80	0,00
6169	Overige	1.789,30	0,00	1.789,30	0,00
6169000	Andere overige diensten en diverse leveringen	1.789,30	0,00	1.789,30	0,00
619	Interne facturering	161.870,43	0,00	161.870,43	0,00
6196200	Interne facturatie personeelskosten	161.870,43	0,00	161.870,43	0,00
62	Bezoldigingen sociale lasten en pensioenen	2.791.313,27	50.447,10	2.740.866,17	0,00
620	Bezoldigingen en rechtstreekse sociale voordelen	2.023.871,14	43.396,94	1.980.474,20	0,00
6200000	Bezoldigingen, en rechtstreekse voordelen politiek personeel	85.927,39	0,00	85.927,39	0,00
6200010	Presentiegeld mandatarissen	30.921,36	0,00	30.921,36	0,00
6201000	Bezoldiging en rechtstreekse voordelen vast benoemd personeel	597.417,91	7.928,00	589.489,91	0,00
6202000	Bezoldiging en rechtstreekse voordelen contractueel personeel	1.288.614,14	35.468,94	1.253.145,20	0,00
6204000	Bezoldiging en rechtstreekse voordelen Art. 60 § 7 e.a. soc.	20.990,34	0,00	20.990,34	0,00

Alg. Rek.	Omschrijving	Totaal		Saldo	
		Debet	Credit	Debet	Credit
621	Werkgeversbijdragen wettelijke verzekeringen	584.587,89	570,27	584.017,62	0,00
6211000	Werkgeversbijdragen wettelijke verzekeringen vast benoemd personeel	247.994,65	0,00	247.994,65	0,00
6212000	Werkgeversbijdragen wettelijke verzekeringen contractueel personeel	331.457,18	570,27	330.886,91	0,00
6214000	Werkgeversbijdragen wettelijke verzekeringen personeel ikv A	5.136,06	0,00	5.136,06	0,00
622	Werkgeversbijdragen voor bovenwettelijke verzekeringen	58.071,23	5.630,89	52.440,34	0,00
6221000	Hospitalisatieverzekering vast benoemd personeel	2.589,12	0,00	2.589,12	0,00
6221100	Bijdrage gemeenschappelijk sociale dienst vastbenoemd personeel	797,41	0,00	797,41	0,00
6222000	Hospitalisatieverzekering contractueel personeel	7.203,12	141,06	7.062,06	0,00
6222100	Bijdrage gemeenschappelijk sociale dienst contractueel personeel	1.702,46	0,00	1.702,46	0,00
6222200	Tweede pensioenpijler contractueel personeel	45.755,28	5.489,83	40.265,45	0,00
6224100	Bijdrage gemeenschappelijk sociale dienst - sociale tewerk.	23,84	0,00	23,84	0,00
623	Overige personeelskosten	90.654,60	849,00	89.805,60	0,00
6230100	Verzekering arbeidsongevallen	9.976,01	0,00	9.976,01	0,00
6230200	Maaltijdcheques	63.416,00	816,00	62.600,00	0,00
6230300	Fietsvergoeding	5.906,79	0,00	5.906,79	0,00
6230320	Sociaal abonnement (openbaar vervoer)	14,00	0,00	14,00	0,00
6230400	Bijdrage in de vakbondspremie	2.606,80	0,00	2.606,80	0,00
6230500	Geschenkencheques	8.735,00	33,00	8.702,00	0,00
624	Pensioenen en soortgelijke verplichtingen	34.128,41	0,00	34.128,41	0,00
6240000	Pensioenen politiek personeel	34.128,41	0,00	34.128,41	0,00

Alg. Rek.	Omschrijving	Totaal		Saldo	
		Debet	Credit	Debet	Credit
63	Afschrijvingen, waardeverminderingen en voorzieningen voor risico's en kosten	149.973,10	2.090,19	147.882,91	0,00
630	Afschrijvingen en waardeverminderingen op vaste activa - toevoeging	43.807,45	0,00	43.807,45	0,00
6302000	Afschrijvingen op materiële vaste activa	43.807,45	0,00	43.807,45	0,00
634	Waardeverminderingen op operationele vorderingen op korte termijn	8.158,01	2.090,19	6.067,82	0,00
6340000	Waardeverminderingen op operationele vordering KT - toevoeging	8.158,01	0,00	8.158,01	0,00
6341000	Waardeverminderingen op operationele vorderingen KT - terugneming (-)	0,00	2.090,19	0,00	2.090,19
635	Voorzieningen voor pensioenen en soortgelijke verplichtingen	85.161,27	0,00	85.161,27	0,00
6350000	Voorzieningen voor pensioenen en soortgelijke verplichtingen - toevoeging	85.161,27	0,00	85.161,27	0,00
6351000	Voorzieningen voor pensioenen en soortgelijke verplichtingen - terugneming (-)	0,00	0,00	0,00	0,00
636	Voorzieningen voor vakantiegeld	12.846,37	0,00	12.846,37	0,00
6360000	Voorziening voor vakantiegeld - toevoeging	12.846,37	0,00	12.846,37	0,00
64	Toegestane werkingssubsidies en andere operationele kosten	955.435,83	128.006,34	827.429,49	0,00
640	Belastingen	26.693,76	11.787,17	14.906,59	0,00
6400100	Onroerende voorheffing	24.468,10	11.787,17	12.680,93	0,00
6400200	Roerende voorheffing	12,95	0,00	12,95	0,00
6400500	Milieubelastingen	2.212,71	0,00	2.212,71	0,00
642	Minderwaarde op de realisatie van operationele vorderingen	11.354,77	0,00	11.354,77	0,00

	Omschrijving	Totaal	Saldo
--	--------------	--------	-------

<b>Lokaal bestuur Keerbergen</b> Gemeenteplein 10 3140 Keerbergen NIS-code 24048	<b>Documentatie bij jaarrekening 2022</b> Algemeen directeur: Luc De boeck Financieel directeur: Kristel Panis Volgnummer budgettaire jaarnaal: 2022/63682 Volgnummer algemeen jaarnaal 2022/18704	Pagina 71 van 140
---	--	-------------------

Alg. Rek.		Debet	Credit	Debet	Credit
6420300	Minderwaarde op de realisatie van werkingsvorderingen	11.354,77	0,00	11.354,77	0,00
648	Specifieke kosten sociale dienst	914.896,40	116.219,17	798.677,23	0,00
6480	Leefloon	409.980,77	94.880,27	315.100,50	0,00
6480000	Toekenning leefloon basisregeling	179.607,64	55.532,47	124.075,17	0,00
6480005	Toekenning Leefloon GPMI	35.360,74	18.474,46	16.886,28	0,00
6480020	Toekenning leefloon i.k.v. integratieproject studenten	69.324,97	6.382,86	62.942,11	0,00
6480030	Toekenning leefloon personen niet ingeschreven RR	52.691,49	5.715,94	46.975,55	0,00
6480035	Leefloon Vreemdelingregister GPMI	44.995,73	2.302,18	42.693,55	0,00
6480040	Toekenning leefloon daklozen	14.462,25	0,00	14.462,25	0,00
6480045	Leefloon Dakloze GPMI	8.884,51	6.472,36	2.412,15	0,00
6480050	Toekenning installatiepremie	4.653,44	0,00	4.653,44	0,00
6481	Andere individuele hulpverlening	106.877,33	1.775,98	105.101,35	0,00
6481010	Steun in speciën	25.056,21	51,00	25.005,21	0,00
6481011	Steunverlening voedselhulp ikv Covid-19	786,00	0,00	786,00	0,00
6481100	Steun i.k.v. sociaal verwarmingsfonds	27.063,31	0,00	27.063,31	0,00
6481110	Steun i.k.v. energiefonds	5.873,55	0,00	5.873,55	0,00
6481130	Steun i.f.v. het fonds voor socio culturele participatie	4.141,30	0,00	4.141,30	0,00
6481140	Steun i.f.v. SC&P - luik kinderarmoede	683,55	0,00	683,55	0,00
6481160	Steun COVIDPREMIE50 - RMI	2.600,00	150,00	2.450,00	0,00
6481180	Steun RMI-COVID Psychologisch Welzijn	100,00	0,00	100,00	0,00
6481181	Steun Psychologisch Welzijn	1.310,00	0,00	1.310,00	0,00
6481210	LOI - Toekenning andere steun	481,08	0,00	481,08	0,00
6481220	LOI - Werkingskosten	6.964,70	480,55	6.484,15	0,00
6481300	Bijdrage in de farmaceutische kosten	136,39	0,00	136,39	0,00
6481310	Bijdrage in de medische en hospitalisatiekosten	3.084,35	0,00	3.084,35	0,00
6481320	Betaling bijdragen ziekte en invaliditeit	403,00	161,00	242,00	0,00
6481420	Toekenning minimale levering aardgas	3.016,32	0,00	3.016,32	0,00
6481430	Tegemoetkoming en bijdrage in huur / huurwaarborg	24.175,52	0,00	24.175,52	0,00



Alg. Rek.	Omschrijving	Totaal		Saldo	
		Debet	Credit	Debet	Credit
6481431	Voorschotten op huursubsidie Vlaamse Gemeenschap	0,00	933,43	0,00	933,43
6481440	Bijdrage in de begrafenis kosten	1.002,05	0,00	1.002,05	0,00
6482000	Steun in natura	4.884,95	0,00	4.884,95	0,00
6482010	Steun in natura (betaling aan leveranciers)	12.080,30	0,00	12.080,30	0,00
6482110	Equivalent leefloon asielzoekers met recht op leefloon	3.667,24	3.575,00	92,24	0,00
6482115	EQ Leefloon Oekraïense ontheemden 135%	170.177,82	14.974,91	155.202,91	0,00
6482116	EQ Leefloon Oekraïense ontheemden 125%	155.235,22	1.013,01	154.222,21	0,00
6482150	Bijdrage in de medische en hospitalisatiekosten	238,50	0,00	238,50	0,00
6482210	Kost verblijf rusthuis	51.754,27	0,00	51.754,27	0,00
649	Toegestane werkingssubsidies	2.490,90	0,00	2.490,90	0,00
6492000	Toegestane werkingssubsidies vanwege het OCMW	2.490,90	0,00	2.490,90	0,00
65	Financiële kosten	11.159,11	0,00	11.159,11	0,00
650	Kosten van schulden	9.785,62	0,00	9.785,62	0,00
6500200	Rente, commissies, kosten leningen bij derden	8.692,98	0,00	8.692,98	0,00
6502100	Beheersvergoeding leningen VMSW	1.092,64	0,00	1.092,64	0,00
657	Diverse financiële kosten	1.373,49	0,00	1.373,49	0,00
6570000	Kosten m.b.t. het financieel beheer	1.373,49	0,00	1.373,49	0,00
7	OPBRENGSTEN	5.177.830,22	9.657.427,90	0,00	4.479.597,68
700	Opbrengsten uit verkopen	0,00	5.795,00	0,00	5.795,00
7000100	Verkoop cafetaria	0,00	5.795,00	0,00	5.795,00
701	Opbrengsten uit dienstprestaties	514,21	561.092,46	0,00	560.578,25
7010000	Opbrengsten uit dienstprestaties	514,21	298.015,54	0,00	297.501,33
7010020	Opbrengsten uit dienstcheques	0,00	259.188,72	0,00	259.188,72
7010030	MMC retour (gebruikers CADO)	0,00	3.888,20	0,00	3.888,20
702	Opbrengsten uit de verhuur van onroerende goederen	395,97	160.863,50	0,00	160.467,53

Alg. Rek.	Omschrijving	Totaal		Saldo	
		Debet	Credit	Debet	Credit
7020100	Verhuur van weiden en landbouwgronden	0,00	461,26	0,00	461,26
7021100	Verhuur van woningen i.k.v. maatschappelijke dienstverlening	284,40	134.018,26	0,00	133.733,86
7021101	Verhuur van doorgangswoningen	111,57	24.831,15	0,00	24.719,58
7029000	Overige verhuur van onroerende goederen	0,00	1.552,83	0,00	1.552,83
7096200	Interne facturatie personeelskosten OCMW	0,00	161.870,43	0,00	161.870,43
74	Subsidies en andere opbrengsten	299.846,89	2.586.012,17	0,00	2.286.165,28
7400000	Gemeentefonds	0,00	149.371,44	0,00	149.371,44
7402500	Gesco-premie	0,00	134.594,86	0,00	134.594,86
7402700	Versterking energiecellen OCMW's	0,00	3.916,48	0,00	3.916,48
7405010	Sectoraal fonds - Sociale Maribel	0,01	242.532,62	0,00	242.532,61
7405070	GSD-V:tussenk. loon Diverscity-opleiding	0,00	28.121,04	0,00	28.121,04
7405100	VDAB TWE01 Trajectsubsidie (inspanningsvergoeding)	0,00	1.750,00	0,00	1.750,00
7405110	VDAB TWE02 Compensatievergoeding (PL RSZ)	0,00	1.365,00	0,00	1.365,00
7405120	Subsidie werknemerstatuut Opgroeien	0,00	14.634,31	0,00	14.634,31
7406	Specifieke werkingssubsidies	215.985,02	1.117.887,56	0,00	901.902,54
7406100	Specifieke werkingssubsidies Vlaamse overheid Via 3 -4-5	207.253,78	930.515,60	0,00	723.261,82
7406110	Specifieke werkingssubsidies Vlaamse overheid	8.731,24	156.032,26	0,00	147.301,02
7406119	Specifieke werkingssubsidies VMSW (sociale huisvesting)	0,00	4.370,53	0,00	4.370,53
7406140	Specifieke werkingssubsidies Vlaamse instellingen (GSD-V)	0,00	4.999,75	0,00	4.999,75
7406160	GBO-subsidies (Geïntegreerd breed onthaal) samenwerkingsverband	0,00	9.523,80	0,00	9.523,80
7406300	Specifieke werkingssubsidies vanwege andere overheden	0,00	12.445,62	0,00	12.445,62

Alg. Rek.	Omschrijving	Totaal		Saldo	
		Debet	Credit	Debet	Credit
7408	Specifieke subsidies sociale dienst	72.392,88	794.738,44	0,00	722.345,56
7408001	LL ingeschreven in BR	49.489,62	160.606,25	0,00	111.116,63
7408005	Staatstoelage leefloon GPMI	8.039,70	99.474,95	0,00	91.435,25
7408006	LL Daklozen (100%)	6.472,36	23.972,64	0,00	17.500,28
7408009	LL installatiepremie dakloze (100 %)	0,00	3.145,67	0,00	3.145,67
7408012	Vergoeding onkosten leefloon	0,00	11.710,39	0,00	11.710,39
7408016	LL Artikel 60§7 voltijds (100%)	0,00	10.973,37	0,00	10.973,37
7408032	LL GPMI ingeschreven BR (65%)	2.792,98	9.157,06	0,00	6.364,08
7408033	LL student GPMI ingeschreven BR (65%)	704,14	7.011,47	0,00	6.307,33
7408120	Subsidie inzake socio culturele participatie	0,00	4.824,00	0,00	4.824,00
7408130	Subsidie inzake sociaal stookoliefonds	0,00	27.863,31	0,00	27.863,31
7408131	Vergoeding administratiekost stookoliefonds	0,00	910,00	0,00	910,00
7408150	Subsidie gas- en elektriciteitssector (schuldbemiddeling)	2.075,23	36.463,31	0,00	34.388,08
7408160	Toelage COVIDPREMIE50 - RMI	0,00	2.450,00	0,00	2.450,00
7408170	Subsidie Fonds Bestrijding Uithuiszettingen	0,00	621,57	0,00	621,57
7408250	Staatstoelage toegewezen asielzoekers	0,00	92,24	0,00	92,24
7408252	Staatstoelage medische kosten toegewezen asielzoekers	0,00	238,50	0,00	238,50
7408255	Staatstoelage EQ LL Oekraïne 135%	1.749,91	214.099,00	0,00	212.349,09
7408256	Staatstoelage EQ LL Oekraïne 125%	1.068,94	181.124,71	0,00	180.055,77
7409	Overige specifieke subsidies	0,00	16.887,52	0,00	16.887,52
7409000	Overige specifieke subsidies	0,00	8.879,00	0,00	8.879,00
7409010	Tussenkost minimale levering gas	0,00	2.075,23	0,00	2.075,23
7409020	Subsidie budgetmeters	0,00	3.730,87	0,00	3.730,87
7409032	Vlaamse subsidies Covid-19 consumptiebudget kwetsbare groep	0,00	1.416,42	0,00	1.416,42
7409034	Federale subsidies Covid-19 voedselhulp	0,00	786,00	0,00	786,00
746	Recuperatie van gemaakte kosten	0,00	13.100,07	0,00	13.100,07
7460000	Terugvordering van gemaakte kosten	0,00	22,98	0,00	22,98
7460010	Terugvordering bijdrage OCMW pensioen gewezen mandatarissen	0,00	3.103,94	0,00	3.103,94

Alg. Rek.	Omschrijving	Totaal		Saldo	
		Debet	Credit	Debet	Credit
		7408	Specifieke subsidies sociale dienst	72.392,88	794.738,44
7408001	LL ingeschreven in BR	49.489,62	160.606,25	0,00	111.116,63
7408005	Staatstoelage leefloon GPMI	8.039,70	99.474,95	0,00	91.435,25
7408006	LL Daklozen (100%)	6.472,36	23.972,64	0,00	17.500,28
7408009	LL installatiepremie dakloze (100 %)	0,00	3.145,67	0,00	3.145,67
7408012	Vergoeding onkosten leefloon	0,00	11.710,39	0,00	11.710,39
7408016	LL Artikel 60§7 voltijds (100%)	0,00	10.973,37	0,00	10.973,37
7408032	LL GPMI ingeschreven BR (65%)	2.792,98	9.157,06	0,00	6.364,08
7408033	LL student GPMI ingeschreven BR (65%)	704,14	7.011,47	0,00	6.307,33
7408120	Subsidie inzake socio culturele participatie	0,00	4.824,00	0,00	4.824,00
7408130	Subsidie inzake sociaal stookoliefonds	0,00	27.863,31	0,00	27.863,31
7408131	Vergoeding administratiekosten stookoliefonds	0,00	910,00	0,00	910,00
7408150	Subsidie gas- en elektriciteitssector (schuldbemiddeling)	2.075,23	36.463,31	0,00	34.388,08
7408160	Toelage COVIDPREMIE50 - RMI	0,00	2.450,00	0,00	2.450,00
7408170	Subsidie Fonds Bestrijding Uithuiszettingen	0,00	621,57	0,00	621,57
7408250	Staatstoelage toegewezen asielzoekers	0,00	92,24	0,00	92,24
7408252	Staatstoelage medische kosten toegewezen asielzoekers	0,00	238,50	0,00	238,50
7408255	Staatstoelage EQ LL Oekraïne 135%	1.749,91	214.099,00	0,00	212.349,09
7408256	Staatstoelage EQ LL Oekraïne 125%	1.068,94	181.124,71	0,00	180.055,77
7409	Overige specifieke subsidies	0,00	16.887,52	0,00	16.887,52
7409000	Overige specifieke subsidies	0,00	8.879,00	0,00	8.879,00
7409010	Tussenkomst minimale levering gas	0,00	2.075,23	0,00	2.075,23
7409020	Subsidie budgetmeters	0,00	3.730,87	0,00	3.730,87
7409032	Vlaamse subsidies Covid-19 consumptiebudget kwetsbare groep	0,00	1.416,42	0,00	1.416,42
7409034	Federale subsidies Covid-19 voedselhulp	0,00	786,00	0,00	786,00
746	Recuperatie van gemaakte kosten	0,00	13.100,07	0,00	13.100,07
7460000	Terugvordering van gemaakte kosten	0,00	22,98	0,00	22,98
7460010	Terugvordering bijdrage OCMW pensioen gewezen mandatarissen	0,00	3.103,94	0,00	3.103,94

Alg. Rek.	Omschrijving	Totaal		Saldo	
		Debet	Credit	Debet	Credit
7460100	Rechtsplegingsvergoeding en verwijlntresten	0,00	621,88	0,00	621,88
7461000	Aandeel werknemers in de maaltijdcheques	0,00	9.351,27	0,00	9.351,27
748	Recuperatie van leefloon	11.468,98	67.112,83	0,00	55.643,85
7480099	Leefloon Onderhoudsgeld	261,00	711,00	0,00	450,00
7481	Recuperatie van andere individuele hulpverlening	10.735,48	44.401,90	0,00	33.666,42
7481000	Recuperatie steun in speciën	8.185,48	24.232,92	0,00	16.047,44
7481050	Tussenkost beneficianten MMC	0,00	1.776,00	0,00	1.776,00
7481310	Recuperatie medische en hospitalisatiekosten	0,00	679,69	0,00	679,69
7481430	Recuperatie bijdrage in huur/huurwaarborg	2.550,00	17.713,29	0,00	15.163,29
7482000	Recuperatie steun in natura	0,00	5.228,75	0,00	5.228,75
7482010	Recuperatie toekenning in natura (betaling aan leveranciers)	472,50	3.894,15	0,00	3.421,65
7482210	Recuperatie verblijfskosten in rusthuis	0,00	12.877,03	0,00	12.877,03
75	Financiële opbrengsten	0,00	11.722,22	0,00	11.722,22
751	Opbrengsten uit vlottende activa	0,00	43,18	0,00	43,18
7510000	Intresten	0,00	43,18	0,00	43,18
753	Kapitaal- en intrestsubsidies	0,00	11.679,04	0,00	11.679,04
7530000	In resultaat genomen kapitaalsubsidies	0,00	2.986,06	0,00	2.986,06
7531100	Intrestsubsidies VMSW	0,00	8.692,98	0,00	8.692,98
7930000	Operationeel tekort van het boekjaar	4.877.073,15	5.001.310,14	0,00	124.236,99
7941000	Tussenkost in de financiële verplichtingen van het OCMW door de gemeente	0,00	1.168.761,98	0,00	1.168.761,98
Totaal		69.302.995,93	69.302.995,93	11.259.521,84	11.259.521,84

## 7. Kastoestand 31 december 2022

### Gemeente Keerbergen

KASTOESTAND OP 31/12/2022

#### I. Toestand van de financiële organismes :

AR	Organisme	Omschrijving	Banknummer	Bedrag
5300000	FB16	Fidelity 12 M	088-2733071-91	0,00
5300000	FB17	Fidelity 9 M	088-2733070-90	0,00
5300010	FB07	Belfius Treasury+	091-0181453-92	3.000.708,29
5300010	FB15	Belfius Treasury Special	091-0191540-91	2.948.352,10
5300010	FF03	Fortis Short	035-7647860-33	0,00
5300010	FF04	Fortis Growth Deposit Acc	035-9538720-72	732,73
5300010	FK01	KBC Beleggingsrekening	745-0247737-68	0,00
5500000	FB01	Belfius RC	091-0001581-58	863.524,26
5500000	FB02	Huurgelden	091-0122851-78	3.711,18
5500000	FB03	Opbrengsten IBO	091-0125661-75	110,84
5500000	FB04	Gemeentelijke basisschool	091-0128862-75	104,46
5500000	FB05	Bibliotheek	091-0170841-53	0,00
5500000	FB06	Payconiq	091-0175791-56	87,79
5500000	FB08	Nieuwe rekening BKO 2022	091-0128502-06	606,98
5500000	FB09	Dexia Coda Rekening		0,00
5500000	FB10	Dexia Coda Rekening	097-1228601-96	0,00
5500000	FB11	Rekening toelagen en leni	091-0001584-61	0,00
5500000	FB12	Belfius Verenigingen-rade	091-0198117-72	0,00
5500000	FB13	Belfius K.O. 376	091-3364553-40	0,00
5500000	FB14	Belfius K.O. 377	091-3365295-06	0,00
5500000	FFI0	FIKTIEVE REKENING-TEGENBO		0,00
5500000	FFI1	Fictieve rekening/tegenbo		0,00
5500000	FB18	Webshop	091-0128501-05	1.871,58
5500100	FF01	Fortis RC	001-2650944-10	256.043,86
5500100	FF02	Fortis RC	001-5347260-17	603,74
5500200	FP01	Bank van de Post RC	000-0025916-17	167.030,51
5500300	FK02	KBC RC	733-0457271-43	0,00
5500400	FI01	ING RC	330-0652378-10	208.528,98
5500400	FI02	ING RC	330-0652253-79	90.184,06
5700000	FC01	Hoofdkassa gemeente		1.420,47
5700000	FC02	Kas provisie		0,00
5700000	FC03	Geringe exploitatie	091-0199750-56	1.239,47
5700000	FC10	Hoofdkassa bevolking		0,00
5700000	FC11	Kassa Ann Lamair		0,00
5700000	FC12	Kassa Geert Schellens		76,60
5700000	FC13	Kassa Mireille feyaerts		184,20
5700000	FC14	Kassa Marleen Van de Bemd		242,90
5700000	FC15	Gwendoline Van Balberghe		304,50
5700000	FC16	Kassa Sofie Volkaerts		655,20
5700000	FC17	Kassa Emmy Bastaens		128,55
5700000	FC18	Kassa Sanne Geysels		218,00
5700000	FC19	Kassa Aurore		20,50
Totaal				7.546.691,75

#### II. Toestand van de financiële balans :

##### Vaste Activa

IV. Financieel vaste activa	28	7.448.238,53
A. Belangen in rechtspersonen	280	44.021,16
B. Vorderingen en effecten	281/5	7.403.717,37
C. Borgtochten betaald in contanten	288	500,00

##### Vlottende Activa

VII. Vorderingen op ten hoogste een jaar	40/41	1.944.279,58
--	-------	--------------

	A. Werkingsvorderingen	40	1.355.856,58
	B. Overige vorderingen	41	588.423,00
VIII.	Geldbeleggingen	50/53	5.949.793,12
IX.	Liquide middelen	54/58	1.596.898,63
	A. Liquide middelen (excl. Int.Overs.)	54/57	1.596.898,63
	B. Interne Overschrijvingen	58	0,00
	<b>Totaal Vlottende en Vaste Activa</b>		<b>16.939.209,86</b>

*Passiva*

VIII.	Schulden op meer dan één jaar	17	12.612.703,23
IX.	Schulden op ten hoogste één jaar	42/48	3.728.481,22
	A. Financiële schulden	43	0,00
	B. Werkings- en handelsschulden	44	1.281.876,50
	C. Sociale schulden	45	470.882,16
	<b>Totaal passiva</b>		<b>16.341.184,45</b>

## I. Toestand van de financiële organismes :

AR	Organisme	Omschrijving	Banknummer	Bedrag
520000	FSCH	Schatkistcertificaten	056-2206200-20	0,00
530000	FBEL	Termijndeposito DEXIA	055-0000887-23	0,00
5300010	FSPA	Spaardepósito DEXIA	091-0172516-79	296.384,39
5300020	FSP+	Treasury + special	091-0191397-45	400.048,22
550015	FBUD	Centralisatie Budgetbehee	068-2348441-01	0,00
550012	FGBH	Rek. GBH	091-0121528-16	0,00
550026	FHHB	HWB Haachtsebaan 9	091-0171407-37	0,00
550011	FOV	Rek. Opvang	091-0121529-17	0,00
550014	FPD	Rek. Poetsdienst	091-0121531-19	0,00
550013	FWM	Rek. WM	091-0121530-18	0,00
5500010	FRC	Rekening courant	091-0008904-09	184.913,11
5500020	FAG	Rekening Agenstschap	091-0074270-94	5.052,91
550097	F097	OGM-Ontvangsten	097-4228600-79	0,00
5500100	FFO	Rekening Fortis	001-3382905-09	0,00
5500200	FPO	Rekening POST	000-0090824-32	0,00
5500500	FHSS	HWB Stationstraat 6	091-0171402-32	1.275,90
550021	FHWD	Rek. HWB Droeshout	091-0095752-42	0,00
5500500	FHWG	Rek HWG Gemeentepln 9B2	091-0217163-09	1.200,00
550028	FHWM	HWB Mechelbaan 87	091-0174365-85	0,00
5500500	FHWO	Rek. HWB Oudstrijderslaan	091-0129084-06	1.522,49
5500300	FHWP	Rek. HWB Putsebaan 102	091-0127460-31	0,00
5500500	FHWT	Rek HWB Tremelobaan 7	091-0128068-57	1.919,79
550022	FHWV	Rek. HWB Vermylen	091-0098246-14	0,00
5500400	FLE0	Rek. Lening 1000	091-3007499-43	0,00
550031	FLE4	Rek. Lening 1004	091-3139712-45	0,00
550033	FLE5	Rek. Lening 1005	091-3231297-62	0,00
5700000	FCOR	Kas correcties	000-0000000-00	0,00
5700010	FKPR	Kasprovisie SD	091-0116163-83	9.957,87
5700020	FLOI	Kasprovisie LOI	091-0126627-71	2.500,00
Totaal				904.774,68

## II. Toestand van de financiële balans :

## Vaste Activa

IV. Financieel vaste activa	28	17.852,02
A. Belangen in rechtspersonen	280	0,00
B. Vorderingen en effecten	281/5	17.852,02
C. Borgtochten betaald in contanten	288	0,00

## Vlottende Activa

VII. Vorderingen op ten hoogste een jaar	40/41	656.046,40
A. Werkingsvorderingen	40	93.324,46
B. Overige vorderingen	41	562.721,94
VIII. Geldbeleggingen	50/53	696.432,61
IX. Liquide middelen	54/58	208.342,07
A. Liquide middelen (excl. Int.Overs.)	54/57	208.342,07
B. Interne Overschrijvingen	58	0,00

**Totaal Vlottende en Vaste Activa 1.578.673,10**

## Passiva


VIII. Schulden op meer dan één jaar	17	409.213,23
IX. Schulden op ten hoogste één jaar	42/48	943.865,09
A. Financiële schulden	43	0,00




KASTOESTAND OP 31/12/2022

B. Werkings- en handelsschulden	44	487.798,53
C. Sociale schulden	45	219.106,34
<b>Totaal passiva</b>		<b><u>1.353.078,32</u></b>

## 8. Rekeninguittreksels

Belfius Bank NV Karel Rogierplein 11 - 1210 Brussel IBAN: BE23 0529 0064 6991 - BIC: GKCCBEBB RFR Brussel BTW BE 0403.201.185 Verzekeringsovereenkomst: FDGA nr. 019649 A - MEZ 4944 Belfius Contact 02 222 12 02				9f6ab9c07223c7caa147fadd92e1393c22245abb	
06-01-2023 GEMEENTEBESTUUR VAN KEERBERGEN				1/1 BELFIUS TRE@SURY+	
----- BE12 0910 1814 5392 BIC: GKCCBEBB -----					
SALDO OP 21-12-2022		EUR		+3.000.708,29	
0001 06-01-2023 (VAL. 06-01-2023)				-500.000,00	
OVERSCHRIJVING BELFIUSWEB NAAR BE95 0910 0015 8158 GEMEENTEBESTUUR VAN KEERBERGEN kasoverdracht					
0002 06-01-2023 (VAL. 01-01-2023)				+ 506,98	
INTERESTEN : 01.10.2022 - 31.12.2022 - ZIE BIJLAGE					
0003 06-01-2023 (VAL. 01-01-2023)				- 152,09	
ROERENDE VOORHEFFING OP INTRESTEN					
SALDO OP 06-01-2023 21:05		EUR		+2.501.063,18	
DIT PRODUCT KOMT IN AANMERKING VOOR DE DEPOSITOBESCHERMING. MEER INFO: WWW.BELFIUS.BE/DGS OF IN UW KANTOOR.					

Belfius Bank NV Karel Rogierplein 11 - 1210 Brussel IBAN: BE23 0529 0064 6991 - BIC: GKCCBEBB RFR Brussel BTW BE 0403.201.185 Verzekeringsovereenkomst: FDGA nr. 019649 A - MEZ 4944 Belfius Contact 02 222 12 02				7c35387d6cfd963f3163ed489d445db932425be	
06-01-2023 GEMEENTEBESTUUR VAN KEERBERGEN				1/1 BELFIUS TRE@SURY SPECIAL	
----- BE23 0910 1915 4091 BIC: GKCCBEBB -----					
SALDO OP 05-12-2022		EUR		+2.948.352,10	
0001 06-01-2023 (VAL. 01-01-2023)				+1.749,47	
INTERESTEN : 01.10.2022 - 31.12.2022 - ZIE BIJLAGE					
0002 06-01-2023 (VAL. 01-01-2023)				- 524,84	
ROERENDE VOORHEFFING OP INTRESTEN					
SALDO OP 06-01-2023 21:01		EUR		+2.949.576,73	
DIT PRODUCT KOMT IN AANMERKING VOOR DE DEPOSITOBESCHERMING. MEER INFO: WWW.BELFIUS.BE/DGS OF IN UW KANTOOR.					



**BNP PARIBAS  
FORTIS**



31830046143

B-W1-L2



GEMEENTE KEERBERGEN  
GEMEENTEPLEIN 10  
3140 KEERBERGEN

184062

**GEMEENTE KEERBERGEN**

BE38 0359 5387 2072 EUR

BIC GEBABEBB

*Growth Deposit Account*

Uittreksel Nr. 2018 - 004

Huidig saldo op 02-07-2018	732,73 +
Vorig saldo op 20-06-2018	17,33 +

Nr.	Type verrichting / omschrijving	Tegenpartij	Valuta Datum	Bedrag (EUR)
02-07-2018				
0004	Netto-intresten		01-07	715,40+

Vorig saldo op 20-06-2018	17,33 +
---------------------------	---------

Belfius Bank NV  
Karel Rogierplein 11 - 1210 Brussel  
IBAN: BE23 0523 0064 6391 - BIC: GKCCBEBB  
RPR Brussel BTW BE 0403.201.105  
Verzekeringagent FODR nr. 019649 A - M02 4944  
Belfius Contact 02 222 12 02



079399228a95e5b094cf6a9139d5bfacead176ab7

02-01-2023  
GEMEENTEBESTUUR  
VAN KEERBERGEN

1/1  
BETAALREKENING

----- BE95 0910 0015 8158 BIC: GKCCBEBB -----  
SALDO OP 30-12-2022 EUR +863.524,26  
0001 02-01-2023 (VAL. 01-01-2023) -143.841,83  
AFLOSSINGSTRANCHES LENINGEN

ZIE BRIEF OF AFZONDERLIJK DOCUMENT  
0002 02-01-2023 (VAL. 01-01-2023) -55.947,54  
LENINGSINTERESTEN

ZIE BRIEF OF AFZONDERLIJK DOCUMENT  
0003 02-01-2023 (VAL. 01-01-2023) + 400,00  
INSTANT STORTING - ZIE BIJLAGE

0004 02-01-2023 (VAL. 02-01-2023) -94.129,09  
UW COLLECTIEVE OVERSCHRIJVING LONEN BELFIUS SECURE EDI  
BESTAND : 0610/1/B4943/20221215 14:20:13 GROEP :  
0610/1/B49/0000

Belfius Bank NV  
Karel Rogierplein 11 - 1210 Brussel  
IBAN: BE23 0523 0064 6391 - BIC: GKCCBEBB  
RPR Brussel BTW BE 0403.201.105  
Verzekeringagent FODR nr. 019649 A - M02 4944  
Belfius Contact 02 222 12 02



ffa07c4f07151cb0cce580740123977cccd76341

23-01-2023  
GEMEENTEBESTUUR  
VAN KEERBERGEN  
HUURGELDEN

1/1  
BETAALREKENING  
HUURGELDEN

----- BE69 0910 1228 5178 BIC: GKCCBEBB -----  
SALDO OP 21-12-2022 EUR +3.711,18  
0001 23-01-2023 (VAL. 23-01-2023) +3.710,62  
STORTING - ZIE BIJLAGE

SALDO OP 23-01-2023 21:29 EUR +7.421,80  
DIT PRODUCT KOMT IN AANMERKING VOOR DE DEPOSITOBESCHERMING.  
MEER INFO: WWW.BELFIUS.BE/DGS OF IN UW KANTOOR.

Belfius Bank NV  
Karel Rogierplein 11 - 1210 Brussel  
IBAN: BE23 0528 0064 6991 - BIC: GKCCBEBB  
RFR Brussel BNV BE 0403.201.185  
Verzekeringsovereenkomst FPMR nr. 019649 A - NED 4944  
Belfius Contact: 02 222 12 92



30798efead318b00f50feb21c9837a46e22c0eeb

11-01-2023  
GEMEENTEBESTUUR  
VAN KEERBERGEN

1/1  
BETAALREKENING  
KINDEROPVANG

----- BE05 0910 1256 6175 BIC: GKCCBEBB -----  
SALDO OP 23-12-2022 EUR + 110,84  
0001 11-01-2023 (VAL. 11-01-2023) + 20,24  
STORTING - ZIE BIJLAGE

SALDO OP 11-01-2023 20:50 EUR + 131,08  
DIT PRODUCT KOMT IN AANMERKING VOOR DE DEPOSITOBESCHERMING.  
MEER INFO: WWW.BELFIUS.BE/DGS OF IN UW KANTOOR.

Belfius Bank NV  
Karel Rogierplein 11 - 1210 Brussel  
IBAN: BE23 0528 0064 6991 - BIC: GKCCBEBB  
RFR Brussel BNV BE 0403.201.185  
Verzekeringsovereenkomst FPMR nr. 019649 A - NED 4944  
Belfius Contact: 02 222 12 92



c8aeb4d644204ad65726d762f6af98801e0cc0d8

04-01-2023  
GEMEENTEBESTUUR  
VAN KEERBERGEN

1/1  
BELFIUS TRE@SURY+  
GEMEENTELIJKE BASISCHOOL

----- BE05 0910 1288 6275 BIC: GKCCBEBB -----  
SALDO OP 30-12-2022 EUR + 104,46  
0001 04-01-2023 (VAL. 05-01-2023) + 28,60  
STORTING - ZIE BIJLAGE

SALDO OP 04-01-2023 20:50 EUR + 133,06  
DIT PRODUCT KOMT IN AANMERKING VOOR DE DEPOSITOBESCHERMING.  
MEER INFO: WWW.BELFIUS.BE/DGS OF IN UW KANTOOR.

Belfius Bank NV  
Karel Rogierplein 11 - 1210 Brussel  
IBAN: BE23 0529 0064 6991 - BIC: GKCCBEBB  
RPR Brussel BTW BE 0403.201.185  
Verzekeringsovername FOMA nr. 019649 A - MEZ 4944  
Belfius Contact 02 222 12 02



c2a4e42e2f392ed09c6e0c76e8a9925a1853edbl

09-01-2023  
GEMEENTEBESTUUR KEERBERGEN

1/1  
BETAALREKENING  
Payconiq

Payconiq

----- BE20 0910 1757 9156 BIC: GKCCBEBB -----  
SALDO OP 30-12-2022 EUR + 87,79  
0001 09-01-2023 (VAL. 09-01-2023) + 145,00  
STORTING - ZIE BIJLAGE

SALDO OP 09-01-2023 21:20 EUR + 232,79  
DIT PRODUCT KOMT IN AANMERKING VOOR DE DEPOSITOBESCHERMING.  
MEER INFO: WWW.BELFIUS.BE/DGS OF IN UW KANTOOR.

Belfius Bank NV  
Karel Rogierplein 11 - 1210 Brussel  
IBAN: BE23 0529 0064 6991 - BIC: GKCCBEBB  
RPR Brussel BTW BE 0403.201.185  
Verzekeringsovername FOMA nr. 019649 A - MEZ 4944  
Belfius Contact 02 222 12 02



d7baacf77541a5af107bd6a1abf925f901c49046

03-01-2023  
GEMEENTEBESTUUR  
VAN KEERBERGEN

1/1  
BETAALREKENING  
BUITENSCHOOLS KINDEROPVANG

----- BE85 0910 1285 0206 BIC: GKCCBEBB -----  
SALDO OP 30-12-2022 EUR + 606,98  
0001 03-01-2023 (VAL. 03-01-2023) + 15,70  
STORTING - ZIE BIJLAGE  
0002 03-01-2023 (VAL. 03-01-2023) + 18,40  
STORTING - ZIE BIJLAGE  
0003 03-01-2023 (VAL. 03-01-2023) + 45,92  
INSTANT STORTING - ZIE BIJLAGE

SALDO OP 03-01-2023 20:58 EUR + 687,00  
DIT PRODUCT KOMT IN AANMERKING VOOR DE DEPOSITOBESCHERMING.  
MEER INFO: WWW.BELFIUS.BE/DGS OF IN UW KANTOOR.

Belfius Bank NV  
Kerel Rogierplein 11 - 1210 Brussel  
IBAN: BE23 0529 0064 6391 - BIC: GKCCBEBB  
RPR Brussel BTW BE 0403.201.185  
Verzekeringagent: FODR nr. 019649 A - NRS 4944  
Belfius Contact: 02 222 12 02



55f9af5daf66fe79dab8c26499a14ee5246f107e0

06-01-2023  
GEMEENTEBESTUUR  
VAN KEERBERGEN

1/1  
BETAALREKENING  
Webshop

----- BE96 0910 1285 0105 BIC: GKCCBEBB -----  
SALDO OP 30-12-2022 EUR +1.871,58  
0001 06-01-2023 (VAL. 06-01-2023) + 528,58  
STORTING - ZIE BIJLAGE

SALDO OP 06-01-2023 20:54 EUR +2.400,16  
DIT PRODUCT KOMT IN AANMERKING VOOR DE DEPOSITOBESCHERMING.  
MEER INFO: WWW.BELFIUS.BE/DGS OF IN UW KANTOOR.



**GEMEENTE KEERBERGEN**

BE41 0012 6509 4410 EUR

BIC GEBABEBB

*Zichtrekening Pro*

Uittreksel Nr. 2022 - 003

Huidig saldo op 30-12-2022	256.043,86 +
Vorig saldo op 15-07-2022	466.777,72 +

Nr.	Type verrichting / omschrijving	Tegenpartij	Valuta Datum	Bedrag (EUR)
<b>30-12-2022</b>				
0005	Leningen - Volledige terugbetaling Aard bedrag: intresten Vervaldag : 31-12-2022 Bankreferentie : 2212301400540726		31-12	30.057,80 -
0004	Leningen - Volledige terugbetaling Aard bedrag : kapitaal Vervaldag : 20221231 Bankreferentie : 2212301400541161		31-12	180.676,06 -

Vorig saldo op 15-07-2022	466.777,72 +
---------------------------	--------------





Warandeborg 3 - 1000 Brussel



BE12-101714052-12-6172340004-8729-8729

C3461341L04T



GEMEENTE KEERBERGEN  
C/O VAN DER AUWERA LUC  
BUSSELWEG 3  
3140 KEERBERGEN

**GEMEENTE KEERBERGEN**

BE61 0015 3472 6017 EUR

BIC GEBABEBB

**Zichtrekening Pro**

Uittreksel Nr. 2021 - 004

Huidig saldo op 07-12-2021	603,74 +
Vorig saldo op 06-11-2021	603,57 +

Nr.	Type verrichting / omschrijving	Tegenpartij	Valuta Datum	Bedrag (EUR)
<b>07-12-2021</b>				
0004	Netto-inresten Bankreferentie : 2112062223357254		01-12	0,17+

Vorig saldo op 06-11-2021	603,57 +
---------------------------	----------



Postchequerek. prof. gebruik EUR Uittreksel 1 /1  
 IBAN BE61 0000 0259 1617 BIC BPOTBEB1XXX GEMEENTE KEERBERGEN  
 Vorig saldo : 167.030,51 EUR

Verricht. n° Beschikb.  
 13-01 1 13-01 Overschrijving in uw voordeel 1.719,01 EUR  
 BE87 5490 0105 5694 C3A13XM02J000864  
 BELGIUM TOWERS PARTNERS  
 AVENUE MARNIX 23  
 MECHELEN  
 01/01/23-31/03/23- VB4061G-

13-01 2 13-01 Overschrijving in uw voordeel 182,80 EUR  
 BE87 5490 0105 5694 C3A13XM02J000880  
 BELGIUM TOWERS PARTNERS  
 AVENUE MARNIX 23  
 MECHELEN  
 01/01/23-31/03/23- VB4061G-1  
 Nieuw saldo op 13-01-2023 : 168.932,32 EUR

# Rekeninguittreksel Ondernemingsrekening Plus - EUR

Vragen? Bel ING op +32 2 464 60 01

387-330016-3140  
GEMEENTE KEERBERGEN  
GEMEENTEPLEIN 10  
3140 KEERBERGEN

Periode	
Van <b>01/01/2023</b> tot <b>01/01/2023</b>	
Rekeningnummer	
<b>BE41 3300 6523 7810</b>	
Varig saldo (EUR)	Inkomsten totaal (EUR)
<b>208.528,98</b>	<b>0,00</b>
Nieuw saldo (EUR)	Lijfgoed totaal (EUR)
<b>208.528,98</b>	<b>0,00</b>

Datum	Omschrijving	Categorie	Bedrag (EUR)
01-01-2023	<b>Kostenafrekening nr. 190381923</b> Bewijsstuk in bijlage Verrichting 1 - Afschrift 1 - Valuta 31-12-2022	Diverse	<b>0,00</b>

ING België nv - Bankkredietgever - Marnixlaan 24, B-1000 Brussel - RPR Brussel - Btw: BE 0403.200.393 - A-PAYAS11  
BIC: BBRU3333 - IBAN: BE453109 1560 2789 - Verzekeringsmakelaar ingeschreven bij de FSMA onder het  
nummer 0403200393 - [www.ing.be](http://www.ing.be)

Dit product valt onder de Depositogarantie. Meer weten?  
Ga naar: <https://www.ing.be/reglementen>

Pagina 1 van 1

Eindsaldo

**+208.528,98**

**Lokaal bestuur Keerbergen**

Gemeenteplein 10  
3140 Keerbergen  
NIS-code 24048

**Documentatie bij jaarrekening 2022**

Algemeen directeur: Luc De boeck  
Financieel directeur: Kristel Panis  
Volgnummer budgettair jaarnaal: 2022/63682  
Volgnummer algemeen jaarnaal 2022/18704

Pagina **90** van **140**

# Rekeninguittreksel Ondernemingsrekening Plus - EUR

Vragen? Bel ING op +32 2 464 60 01

387-330016-3140  
GEMEENTE KEERBERGEN  
GEMEENTEPLEIN 10  
3140 KEERBERGEN

Periode	
Van <b>01/01/2023</b> tot <b>01/01/2023</b>	
Rekeningnummer	
<b>BE58 3300 6522 5379</b>	
Vorig saldo (EUR)	Inkomstotaal (EUR)
<b>90.184,06</b>	<b>0,00</b>
Nieuw saldo (EUR)	Uitgavetotaal (EUR)
<b>90.184,06</b>	<b>0,00</b>

Datum	Omschrijving	Categorie	Bedrag (EUR)
01-01-2023	<b>Kostenafrekening nr. 190388973</b> Bewijsstuk in bijlage Verrichting 1 - Afschrift 1 - Valuta 31-12-2022	Diverse	<b>0,00</b>

ING België nv - Bank/Kredietgever - Mornixlaan 2A, B-1000 Brussel - RPR Brussel - Btw: BE 0403.200.393 - A-PAYAS11  
BIC: BBKUBEBB - IBAN: BE453109 1560 2789 - Verzekeringsovereenkomst Ingeschreven bij de FSMA onder het  
nummer 0403200393 - [www.ing.be](http://www.ing.be)

Dit product valt onder de Depositogarantie. Meer weten?  
Ga naar <https://www.ing.be/reglementen>

Pagina 1 van 1

Eindsaldo

+90.184,06

**Lokaal bestuur Keerbergen**

Gemeenteplein 10  
3140 Keerbergen  
NIS-code 24048

**Documentatie bij jaarrekening 2022**

Algemeen directeur: Luc De boeck  
Financieel directeur: Kristel Panis  
Volgnummer budgettair jaarnaal: 2022/63682  
Volgnummer algemeen jaarnaal 2022/18704

Pagina **91** van **140**

Belfius Bank NV  
Karel Rogierplein 11 - 1210 Brussel  
IBAN: BE23 0529 0064 6991 - BIC: GKCCBEBB  
SPR Brussel BTW BE 0403.201.185  
Verzekeringsovername nr. 019649 A - M02 4944  
Belfius Contact 02 222 12 02



ba8812ddf87c47807482e71fa4af6c77519bf825

05-12-2022 8/1  
OPENBAAR CENTRUM VOOR BELFIUS TRE@SURY+  
MAATSCHAPPELIJK WELZIJN SPAARREKENING DEXIA 1  
VAN KEERBERGEN  
----- BE58 0910 1725 1679 BIC: GKCCBEBB -----  
SALDO OP 04-11-2022 EUR +496.384,39  
0008 05-12-2022 (VAL. 05-12-2022) -200.000,00  
OVERSCHRIJVING BELFIUSWEB - ZIE BIJLAGE

SALDO OP 05-12-2022 22:22 EUR +296.384,39  
DIT PRODUCT KOMT IN AANMERKING VOOR DE DEPOSITOBESCHERMING.  
MEER INFO: WWW.BELFIUS.BE/DGS OF IN UW KANTOOR.

Belfius Bank NV  
Karel Rogierplein 11 - 1210 Brussel  
IBAN: BE23 0529 0064 6991 - BIC: GKCCBEBB  
SPR Brussel BTW BE 0403.201.185  
Verzekeringsovername nr. 019649 A - M02 4944  
Belfius Contact 02 222 12 02



013dc85d8e352b34d0c405831448c8f3688b0a7d

06-01-2023 1/1  
OPENBAAR CENTRUM VOOR BELFIUS TRE@SURY+  
MAATSCHAPPELIJK WELZIJN SPAARREKENING DEXIA 1  
VAN KEERBERGEN  
----- BE58 0910 1725 1679 BIC: GKCCBEBB -----  
SALDO OP 05-12-2022 EUR +296.384,39  
0001 06-01-2023 (VAL. 01-01-2023) + 52,78  
INTERESTEN : 01.10.2022 - 31.12.2022 - ZIE BIJLAGE  
0002 06-01-2023 (VAL. 01-01-2023) - 15,83  
ROERENDE VOORHEFFING OP INTRESTEN

SALDO OP 06-01-2023 21:23 EUR +296.421,34  
DIT PRODUCT KOMT IN AANMERKING VOOR DE DEPOSITOBESCHERMING.  
MEER INFO: WWW.BELFIUS.BE/DGS OF IN UW KANTOOR.

Belfius Bank NV  
Karel Rogierplein 11 - 1210 Brussel  
IBAN: BE23 0529 0064 4991 - BIC: GKCCBEBB  
RFR Brussel BTW BE 0403.201.185  
Verzekeringsagent FODR nr. 019649 A - NZR 4944  
Belfius Contact 02 222 12 02



a40a7c8ab7abd0f491b94b347d2c45238738f424

07-10-2022 3/1  
OPENBAAR CENTRUM VOOR BELFIUS TRE@SURY SPECIAL  
MAATSCHAPPELIJK WELZIJN Belfius termijnrekening  
VAN KEERBERGEN  
----- BE44 0910 1913 9745 BIC: GKCCBEBB -----  
SALDO OP 07-07-2022 EUR +400.020,45  
0003 07-10-2022 (VAL. 01-10-2022) + 27,77  
INTERESTEN : 01.07.2022 - 30.09.2022 - ZIE BIJLAGE

SALDO OP 07-10-2022 20:53 EUR +400.048,22  
DIT PRODUCT KOMT IN AANMERKING VOOR DE DEPOSITOBESCHERMING.  
MEER INFO: WWW.BELFIUS.BE/DGS OF IN UW KANTOOR.

Belfius Bank NV  
Karel Rogierplein 11 - 1210 Brussel  
IBAN: BE23 0529 0064 4991 - BIC: GKCCBEBB  
RFR Brussel BTW BE 0403.201.185  
Verzekeringsagent FODR nr. 019649 A - NZR 4944  
Belfius Contact 02 222 12 02



65ae2f54et02ddeanf9373b8deda07747255219d

06-01-2023 1/1  
OPENBAAR CENTRUM VOOR BELFIUS TRE@SURY SPECIAL  
MAATSCHAPPELIJK WELZIJN Belfius termijnrekening  
VAN KEERBERGEN  
----- BE44 0910 1913 9745 BIC: GKCCBEBB -----  
SALDO OP 07-10-2022 EUR +400.048,22  
0001 06-01-2023 (VAL. 01-01-2023) + 125,44  
INTERESTEN : 01.10.2022 - 31.12.2022 - ZIE BIJLAGE

SALDO OP 06-01-2023 20:54 EUR +400.173,66  
DIT PRODUCT KOMT IN AANMERKING VOOR DE DEPOSITOBESCHERMING.  
MEER INFO: WWW.BELFIUS.BE/DGS OF IN UW KANTOOR.

<p>DEBITO SALDO BY  <small>Uw kantooradres: 11 - 1210 Brussel  IBAN: BEL1 0839 0066 6995 - BIC: GKCCBEBB  RFR Brussel: RTW 00 0403.201.185  Verzekeringsovername FIMA nr. 019649 A - MEZ 4944  Belgius Contact: 02 222 12 02</small></p> <p><b>Belfius</b></p> <p>30-12-2022 250/1  <b>OPENBAAR CENTRUM VOOR  MAATSCHAPPELIJK WELZIJN  VAN KEERBERGEN</b>  ----- BESI 0910 0089 0409 BIC: GKCCBEBB -----  <b>SALDO OP 29-12-2022 EUR +174.473,45</b>  2873 30-12-2022 (VAL. 30-12-2022) + 100,00  STORTING - ZIE BIJLAGE  2874 30-12-2022 (VAL. 30-12-2022) + 524,05  STORTING - ZIE BIJLAGE  2875 30-12-2022 (VAL. 30-12-2022) -70.588,09  UW COLLECTIEVE OVERSCHRIJVING LONER BELFIUS SECURE EDI  BESTAND : 0439/L/04786/20221216 15:12:17 GROEP :  0459/L/047/0000  2876 30-12-2022 (VAL. 30-12-2022) + 100,00  STORTING - ZIE BIJLAGE  2877 30-12-2022 (VAL. 30-12-2022) + 50,00  STORTING - ZIE BIJLAGE  2878 30-12-2022 (VAL. 30-12-2022) + 341,84  STORTING - ZIE BIJLAGE</p>	<p>DEBITO SALDO BY  <small>Uw kantooradres: 11 - 1210 Brussel  IBAN: BEL1 0839 0066 6995 - BIC: GKCCBEBB  RFR Brussel: RTW 00 0403.201.185  Verzekeringsovername FIMA nr. 019649 A - MEZ 4944  Belgius Contact: 02 222 12 02</small></p> <p><b>Belfius</b></p> <p>30-12-2022 250/2  ----- BESI 0910 0089 0409 -----  2879 30-12-2022 (VAL. 30-12-2022) +3.916,48  STORTING TEN UNEN GUNSTE - ZIE BIJLAGE  2880 30-12-2022 (VAL. 30-12-2022) +67.297,43  STORTING GESUBSIDIEERDE CONTRACTUELEN - ZIE BIJLAGE  2881 30-12-2022 (VAL. 30-12-2022) +1.916,42  STORTING TEN UNEN GUNSTE - ZIE BIJLAGE  2882 30-12-2022 (VAL. 30-12-2022) + 25,00  STORTING - ZIE BIJLAGE  2883 30-12-2022 (VAL. 30-12-2022) -1.007,74  UW COLLECTIEVE OVERSCHRIJVING BELFIUSWER BESTAND :  DC622/0392 GROEP : DC622/0392/0000  2884 30-12-2022 (VAL. 30-12-2022) +7.884,35  STORTING - ZIE BIJLAGE  2885 30-12-2022 (VAL. 30-12-2022) + 391,40  SYSTEM 097 - SCORT ONTVANGST 1200 5  2886 30-12-2022 (VAL. 30-12-2022) + 153,90  SYSTEM 097 - SCORT ONTVANGST 0020 1</p>
<p>DEBITO SALDO BY  <small>Uw kantooradres: 11 - 1210 Brussel  IBAN: BEL1 0839 0066 6995 - BIC: GKCCBEBB  RFR Brussel: RTW 00 0403.201.185  Verzekeringsovername FIMA nr. 019649 A - MEZ 4944  Belgius Contact: 02 222 12 02</small></p> <p><b>Belfius</b></p> <p>30-12-2022 250/3  ----- BESI 0910 0089 0409 -----  2887 30-12-2022 (VAL. 30-12-2022) + 334,62  SYSTEM 097 - SCORT ONTVANGST *** 1</p> <p><b>SALDO OP 30-12-2022 21:33 EUR +184.913,11</b>  DIT PRODUCT KOMT IN AANMERKING VOOR DE DEPOSITOBESCHERMING.  MEER INFO: WWW.BELFIUS.BE/DGS OF IN UW KANTOOR.</p>	<p>DEBITO SALDO BY  <small>Uw kantooradres: 11 - 1210 Brussel  IBAN: BEL1 0839 0066 6995 - BIC: GKCCBEBB  RFR Brussel: RTW 00 0403.201.185  Verzekeringsovername FIMA nr. 019649 A - MEZ 4944  Belgius Contact: 02 222 12 02</small></p> <p><b>Belfius</b></p> <p>30-12-2022 250/4  MEDEDELING PRODUCT BETAALREKENING  ----- BESI 0910 0089 0409 -----</p> <p>INFORMATIE SALDO</p> <p>NIEUW SALDO OP 30-12-2022 +184.913,11 EUR</p> <p>VOORSCHOT +0,00 EUR  DERKING +0,00 EUR  OPREKEND +0,00 EUR</p> <p><b>BESCHRIJFING +184.913,11 EUR</b></p>


<p><b>Belfius Bank NV</b>  Karel Rogierplein 11 - 1210 Brussel  IBAN: BEL1 0829 0066 6995 - BIC: GKCCBEBB  RFR Brussel: RTW 00 0403.201.185  Verzekeringsovername FIMA nr. 019649 A - MEZ 4944  Belgius Contact: 02 222 12 02</p> <p><b>Belfius</b></p> <p>17-01-2019 2/1  <b>OPENBAAR CENTRUM VOOR  MAATSCHAPPELIJK WELZIJN  VAN KEERBERGEN</b>  ----- BESI 0910 0742 7094 BIC: GKCCBEBB -----  <b>SALDO OP 08-01-2019 EUR +5.056,91</b>  0002 17-01-2019 (VAL. 15-01-2019) - 4,00  <b>FACTUUR BELFIUS BANK N. V. VAN 15.01.2019 REF  01/0052436735/001 KLANT 0004151980</b></p> <p><b>SALDO OP 17-01-2019 18:39 EUR +5.052,91</b>  DIT PRODUCT KOMT IN AANMERKING VOOR DE DEPOSITOBESCHERMING.  MEER INFO: WWW.BELFIUS.BE/DGS OF IN UW KANTOOR.</p>	<p>597e5e967f107513b7b8d428d07b49e0092a984f</p>
---	---

<b>Naam :</b>	OPENBAAR CENTRUM VOOR MAATSCHAPPELIJK WELZIJN VAN KEERBERGEN		
<b>Rekeningnr. :</b>	BE90 0910 1714 0232	<b>Devies :</b>	EUR
<b>Rubr./Titul. :</b>	HWB STATIONSSTR.6 - 3140 K		

<b>Afschrift nr. :</b>	3	<b>Datum rekeningafschrift :</b>	07/07/2016
<b>Laatste saldo :</b>	1.275,89 EUR	<b>Datum laatste saldo :</b>	07/04/2016

Volgnummer	Boekingsdatum	Beschrijving	Valutadatum	Bedrag
2	07/07/2016	AFSLUITING (CREDIT)	01/07/2016	0,02 EUR IND
1	07/07/2016	KOSTEN I.V.M. AFSLUITING	01/07/2016	-0,01 EUR IND

<b>Nieuw saldo :</b>	1.275,90 EUR	<b>Datum nieuw saldo :</b>	07/07/2016
<b>Voorschot :</b>	0,00 EUR	<b>Beschikbaar :</b>	1.275,90 EUR
<b>Dekking :</b>	0,00 EUR	<b>Reserve :</b>	0,00 EUR

Belfius Bank NV Karel Rogierplein 11 - 1210 Brussel IBAN: BE23 0529 0064 0001 - BIC: GKOCBEBB RFR Brussel BTW BE 0405.201.105 Verzekeringsagent FIMA nr. 019649 A - NIE 4044 Belfius Contact 02 222 12 02		 ob2b22f7edc24f5e14012067ec331dc442b7beb8	
06-01-2023 OPENBAAR CENTRUM VOOR MAATSCHAPPELIJK WELZIJN VAN KEERBERGEN		1/1 BELFIUS TRE@SURY+ HWB.STATIONSSTR.6 - 3140 K	
----- BE90 0910 1714 0232 BIC: GKOCBEBB -----			
<b>SALDO OP</b>	<b>07-07-2016</b>	<b>EUR</b>	<b>+1.275,90</b>
0001	06-01-2023 (VAL. 01-01-2023)		+ 0,23
	INTERESTEN : 01.10.2022 - 31.12.2022 - ZIE BIJLAGE		
0002	06-01-2023 (VAL. 01-01-2023)		- 0,07
	ROERENDE VOORHEFFING OP INTRESTEN		
<b>SALDO OP</b>	<b>06-01-2023 21:06</b>	<b>EUR</b>	<b>+1.276,06</b>
DIT PRODUCT KOMT IN AANMERKING VOOR DE DEPOSITOBESCHERMING.			
MEER INFO: WWW.BELFIUS.BE/DGS OF IN UW KANTOOR.			

<b>Naam :</b>	O.C.M.W. VAN KEERBERGEN HWB.GEMEENTEPLEIN 9 BUS 2		
<b>Rekeningnr. :</b>	BE52 0910 2171 6309	<b>Devies :</b>	EUR
<b>Rubr./Titul. :</b>	HWB.GEMEENTEPLEIN 9 BUS 2		

<b>Afschrift nr. :</b>	1	<b>Datum rekeningafschrift :</b>	20/11/2017
<b>Laatste saldo :</b>	0,00 EUR	<b>Datum laatste saldo :</b>	01/01/2017

Volgnummer	Boekingsdatum	Beschrijving	Valutadatum	Bedrag
1	20/11/2017	OVERSCHRIJVING TE UWEN GUNSTE	20/11/2017	1.200,00 EUR IND

Rekening tegenpartij : BE52 0910 0089 0409

<b>Nieuw saldo :</b>	1.200,00 EUR	<b>Datum nieuw saldo :</b>	20/11/2017
<b>Voorschot :</b>	0,00 EUR	<b>Beschikbaar :</b>	1.200,00 EUR
<b>Dekking :</b>	0,00 EUR	<b>Reserve :</b>	0,00 EUR

Belfius Bank NV  
Karel Rogierplein 11 - 1210 Brussel  
IBAN: BE23 0519 0064 0091 - BIC: GKCCBEBB  
RFR Brussel RTW BE 0405.201.185  
Verzekeringsovername: FOMA nr. 019649 A - NIS 4944  
Belfius Contact 02 222 12 02



845564a59023e565c226f2077c6b1e9588af426c

06-01-2023 1/1  
O.C.M.W. VAN KEERBERGEN BELFIUS TRE@SURY+  
HWB.GEMEENTEPLEIN 9 BUS 2

HWB.GEMEENTEPLEIN 9 BUS 2  
----- BE52 0910 2171 6309 BIC: GKCCBEBB -----

**SALDO OP 20-11-2017 EUR +1.200,00**

0001 06-01-2023 (VAL. 01-01-2023) + 0,21  
INTERESTEN : 01.10.2022 - 31.12.2022 - ZIE BIJLAGE


0002 06-01-2023 (VAL. 01-01-2023) - 0,06  
ROERENDE VOORHEFFING OP INTRESTEN

**SALDO OP 06-01-2023 21:23 EUR +1.200,15**  
DIT PRODUCT KOMT IN AANMERKING VOOR DE DEPOSITOBESCHERMING.  
MEER INFO: WWW.BELFIUS.BE/DGS OF IN UW KANTOOR.




<b>Naam :</b>	OPENBAAR CENTRUM VOOR MAATSCHAPPELIJK WELZIJN VAN KEERBERGEN		
<b>Rekeningnr. :</b>	BE85 0910 1290 8406	<b>Devies :</b>	EUR
<b>Rubr./Titul. :</b>	HWB OUDSTRIJDESLAAN 55		

<b>Afschrift nr. :</b>	3	<b>Datum rekeningafschrift :</b>	07/07/2016	
<b>Laatste saldo :</b>	1.522,48 EUR	<b>Datum laatste saldo :</b>	07/04/2016	
<b>Volgnummer</b>	<b>Boekingsdatum</b>	<b>Beschrijving</b>	<b>Valutatatum</b>	<b>Bedrag</b>
2	07/07/2016	AFSLUITING (CREDIT)	01/07/2016	0,02 EUR IND
1	07/07/2016	KOSTEN I.V.M. AFSLUITING	01/07/2016	-0,01 EUR IND
<b>Nieuw saldo :</b>	1.522,49 EUR	<b>Datum nieuw saldo :</b>	07/07/2016	
<b>Voorschot :</b>	0,00 EUR	<b>Beschikbaar :</b>	1.522,49 EUR	
<b>Dekking :</b>	0,00 EUR	<b>Reserve :</b>	0,00 EUR	

<p>Belfius Bank NV Karel Rogierplein 11 - 1210 Brussel IBAN: BE23 0529 0064 8991 - BIC: GKCCBEBB RFR Brussel BTW DE 0403.201.185 Verzekeringagent FIMA nr. 019049 A - NIE 4944 Belfius Contact 02 222 12 02</p>		<p>a1a7d06e5ee3c9bf5e366a02d9c964ac2a278d11</p>
<p>06-01-2023 1/1 OPENBAAR CENTRUM VOOR BELFIUS TRE@SURY+ MAATSCHAPPELIJK WELZIJN HWB OUDSTRIJDESLAAN 55 VAN KEERBERGEN</p>		
<p>----- BE85 0910 1290 8406 BIC: GKCCBEBB -----</p>		
<p><b>SALDO OP 07-07-2016 EUR +1.522,49</b></p>		
<p>0001 06-01-2023 (VAL. 01-01-2023) + 0,27</p>		
<p>INTERESTEN : 01.10.2022 - 31.12.2022 - ZIE BIJLAGE</p>		
<p>0002 06-01-2023 (VAL. 01-01-2023) - 0,08</p>		
<p>ROERENDE VOORHEFFING OP INTRESTEN</p>		
<p><b>SALDO OP 06-01-2023 21:01 EUR +1.522,68</b></p>		
<p>DIT PRODUCT KOMT IN AANMERKING VOOR DE DEPOSITOBESCHERMING. MEER INFO: WWW.BELFIUS.BE/DGS OF IN UW KANTOOR.</p>		

<b>Naam :</b>	OPENBAAR CENTRUM VOOR MAATSCHAPPELIJK WELZIJN VAN KEERBERGEN		
<b>Rekeningnr. :</b>	BE09 0910 1280 6857	<b>Devies :</b>	EUR
<b>Rubr./Titul. :</b>	HRW.TREMELOBAAN 7		

<b>Afschrift nr. :</b>	3	<b>Datum rekeningafschrift :</b>	07/07/2016	
<b>Laatste saldo :</b>	1.919,77 EUR	<b>Datum laatste saldo :</b>	07/04/2016	
<b>Volnummer</b>	<b>Boekingsdatum</b>	<b>Beschrijving</b>	<b>Valutadatum</b>	<b>Bedrag</b>
2	07/07/2016	AFSLUITING (CREDIT)	01/07/2016	0,03 EUR IND
1	07/07/2016	KOSTEN I.V.M. AFSLUITING	01/07/2016	-0,01 EUR IND
<b>Nieuw saldo :</b>	1.919,79 EUR	<b>Datum nieuw saldo :</b>	07/07/2016	
<b>Voorschot :</b>	0,00 EUR	<b>Beschikbaar :</b>	1.919,79 EUR	
<b>Dekking :</b>	0,00 EUR	<b>Reserve :</b>	0,00 EUR	

Belfius Bank NV Karel Rogierplein 11 - 1210 Brussel IBAN: BE23 0529 0064 8991 - BIC: GKCCB333 NVR Brussel BTW BE 0405.201.185 Verzekeringagent FSMA nr. 019649 A - MSZ 4944 Belfius Contact 02 322 12 02			4134c563963559043c9499459e3456c0f04562bb
06-01-2023 OPENBAAR CENTRUM VOOR MAATSCHAPPELIJK WELZIJN VAN KEERBERGEN		1/1 BELFIUS TRE@SURY+ HRW.TREMELOBAAN 7	
----- BE09 0910 1280 6857 BIC: GKCCB333 -----			
<b>SALDO OP</b>	<b>04-05-2021</b>	<b>EUR</b>	<b>+1.919,79</b>
<b>0001</b>	<b>06-01-2023 (VAL. 01-01-2023)</b>		<b>+ 0,34</b>
	INTERESTEN : 01.10.2022 - 31.12.2022 - ZIE BIJLAGE		
<b>0002</b>	<b>06-01-2023 (VAL. 01-01-2023)</b>		<b>- 0,10</b>
	ROERENDE VOORHEFFING OP INTRESTEN		
<b>SALDO OP</b>	<b>06-01-2023 21:07</b>	<b>EUR</b>	<b>+1.920,03</b>
DIT PRODUCT KOMT IN AANMERKING VOOR DE DEPOSITOBESCHERMING. MEER INFO: WWW.BELFIUS.BE/DGS OF IN UW KANTOOR.			

## UITTREKSEL UIT DE NOTULEN VAN DE RAAD

PROVINCIE  
VLAAMS-BRABANT  
OCMW  
3140/KEERBERGEN

Zitting van 18 januari 1999

Aanwezig : J. Lambrechts, Voorzitter  
T. Wauters, L. Goyvaerts, H Van Meerbeeck, A. Van Woinsel, R. Verschoren,  
A. Vos, A. Wouters; Leden  
L. De Wachter; Secretaris

### Punt 12. Bij hoogdringendheid : Verhoging provisiebedrag.

#### **De Raad,**

Gelet op onze beslissing dd. 23.03.94 betreffende de verhoging van het provisiebedrag tot 100.000 fr.;

Overwegende dat de provisie van 100.000 fr. heden ontoereikend is en het noodzakelijk is dit bedrag te verhogen tot 200.000 fr.;

Overwegende dat enkel de maatschappelijke assistenten en de ontvanger volmacht hebben op deze provisierekening;

Overwegende dat het wenselijk is deze volmacht eveneens toe te kennen aan de voorzitter;

Gelet op het K.B. dd. 09.11.87 betreffende het instellen van provisie met het oog op het verlenen van dringende hulp door de openbare centra voor maatschappelijk welzijn;

Gelet op de wet dd. 08.07.76, gewijzigd bij de wet dd. 05.08.92, betreffende de OCMW, inz. art. 28 par. 6;

#### **Beslist : met algemene stemmen**

**Artikel 1** : Er wordt aan de sociale dienst van het OCMW een provisie ter beschikking gesteld van 200.000 fr. om te voorzien in de meest dringende hulpverleningen aan behoeftigen.

**Artikel 2** : Er wordt eveneens volmacht verleend aan Dhr. J. Lambrechts, voorzitter OCMW, op de provisierekening.

**Artikel 3** : Aan de ontvanger opdracht te geven een bijkomend bedrag van 100.000 fr. ter beschikking te stellen van de provisie.

Namens het OCMW


De Secretaris,  
L. DE WACHTER

De Voorzitter,  
J. LAMBRECHTS.

Voor éénsluidend verklaard afschrift te Keerbergen  
18 januari 1999.

In opdracht:  
De Secretaris,  
L. DE WACHTER.

De Voorzitter,  
J. LAMBRECHTS.



## UITTREKSEL UIT DE NOTULEN VAN DE RAAD

PROVINCIE  
**VLAAMS-BRABANT**  
OCMW  
**3140 KEERBERGEN**

Zitting van 28 oktober 2002

Aanwezig: W. Naveld; Voorzitter  
Wauters T., Van Meerbeeck H., Van Woinsel A., Bielen J., Verschoren M.,  
Vanhoof E. Beerten Paul, Vercaey P.; leden  
Schevenels A.; Burgemeester  
A. Coremans: secretaris d.d.

### Punt 3. Lokaal Opvanginitiatief asielzoekers: opening provisierekening.

De Raad,

Gelet op de raadsbeslissing dd. 22.07.02 betreffende oprichting van een Lokaal Opvanginitiatief voor asielzoekers in de woning Mechelbaan 8 te Keerbergen en in de studio's Gemeenteplein 2 bus 4 en 5;

Overwegende dat het OCMW dient te voorzien in financiële en materiële dienstverlening;

Overwegende dat het aangewezen is een provisierekening te openen t.b.v. 2.500 euro, bestemd voor de uitbetaling van het wekelijks leefloon en zakgeld en voor de kleine materiële aankopen;

Gelet op de beslissing dd. 23.10.02 van het Bijzonder Comité voor de Sociale dienst betreffende de vaststelling van het leefgeld en zakgeld voor asielzoekers in een LOI;

Gelet op de wet dd. 08.07.1976 betreffende de OCMW, inz. 57ter, tweede lid;

Gelet op de wet dd. 02.04.1965 betreffende het ten laste nemen van de steun verleend door de openbare centra voor maatschappelijk welzijn, inz. art. 11 § 2;

Gelet op het ministerieel besluit dd. 29.11.1999 tot wijziging van het ministerieel besluit van 30.01.1995 tot regeling van de terugbetaling door de Staat van de kosten van de dienstverlening door de openbare centra voor maatschappelijk welzijn toegekend aan een behoeftige die de Belgische nationaliteit niet bezit en die niet in het bevolkingsregister is ingeschreven;

**BESLIST:** met algemene stemmen

Art. 1: Een provisierekening te openen bij Dexia, Gemeenteplein 11 te Keerbergen op naam van het OCMW Keerbergen voor een bedrag van 2.500 euro, bestemd voor de uitbetaling van het wekelijks leefloon en zakgeld en voor materiële steunverlening aan asielzoekers in het Lokaal Opvanginitiatief.

Art. 2: De maatschappelijk assistenten, Kevin Van Bael en Teresa Dijkmans, worden belast met het beheer van deze provisie. Zij zullen ieder beschikken over een bankkaart en cheques

Art. 3: De ontvanger oefent controle uit op het aanwenden van deze provisie en draagt de uiteindelijke verantwoordelijkheid.

Namens het OCMW

De Secretaris d.d.,  
A. COREMANS


De Voorzitter,  
W. NAVELD

Voor éénsluitend verklaard afschrift te Keerbergen, 14 november 2002

In opdracht:  
De Secretaris,  
L. DE WACHTER



De Voorzitter,  
W. NAVELD



**UITTREKSEL UIT DE NOTULEN VAN HET VAST BUREAU.**

ZITTING VAN 30/04/2020

**Aanwezig:**

Erik Moons, voorzitter  
 Marc Vangrunderbeeck, Robert Saviolo, Jens Eggers, Claire Segers, Lilliane Goyvaerts,  
 schepenen  
 Luc De boeck, algemeen directeur

**1.3. Financiën - Boodschappendienst - verhoging provisie**

**MOTIVERING**

**Feiten en context**

In de brief van 16 maart 2020 aan de Keerbergse bevolking met betrekking tot de maatregelen in het kader van Corona, werd aan mensen - die ten gevolge van het coronavirus ziek zijn en geen familiaal netwerk of mantelzorgers hebben - de mogelijkheid geboden om beroep te doen op onze thuiszorg voor dringende boodschappen.

Het college van burgemeester en schepenen van 26 maart besliste tot een belasting van de 80-plussers. Hier werd onder meer ook gepost naar de behoefte aan boodschappen of aankopen bij de apotheker.

In de periode van 20 maart tot 15 april werden onderlussen reeds meer dan 50 aankopen gedaan voor een kleine € 3.000 euro. De boodschappendienst geraakt meer en meer ingeburgerd.

Om de regels van de sociale distantie zoveel mogelijk te respecteren en zodoende besmettingsgevaar maximaal te vermijden, worden alle aankopen betaald met bankkaarten van de provisie rekening van de sociale dienst van het OCMW. Om de veertien dagen zal het OCMW het bedrag van de aankopen factureren aan de gebruikers van de dienst. Op basis van deze facturatiegegevens wordt een aankoopfactuur gemaakt om de provisie rekening terug aan te vullen.

De provisie rekening 'Sociale Dienst' voorziet in een beschikbaar bedrag van € 5.000. Hiermee worden de dringende steunen en geringe exploitatie-uitgaven betaald. Nu wordt deze rekening ook gebruikt voor de 'boodschappendienst'

Door het intensievere gebruik van deze rekening bestaat het gevaar dat er geen middelen meer beschikbaar zijn vóór aanvulling op basis van bewijsstukken en goedkeuring van het vast bureau.

**Advies**

Tijdelijke verhoging van de provisie 'sociale dienst' met € 5.000 tot € 10.000

**Juridische grond**

Decreet lokaal bestuur 22 december 2017.

**Financiële gevolgen**

Dienstjaar	2020
Actie	Geen
Budgetartikel	6162400/09000 (U) - 7460001/09000 (O) Aankoop diversen boodschappendienst - Boodschappendienst terugvorderingen.

Uitgave	Het verhogen van de provisie betreft geen uitgave.
Visum financieel directeur	Visum niet versist Het gaat telkens om kleine uitgaven. Uitgaven worden volledig gecompenseerd met terugvorderingen. Bij het organisatiebeheersingssysteem moeten deze provisiies en werkwijze worden opgenomen.

**BESLUIT**

Enig artikel.

Akkoord met de tijdelijke verhoging van de provisie 'Sociale dienst' tot € 10.000

voor aansluitend uittreksel. Keerbergen, 3 mei 2021

Luc De boeck  
algemeen directeur

Erik Moons  
Voorzitter




## 9. Controlegetallen van de schuld



Belfius Bank NV  
Karel Rogierplein 11 - 1210 Brussel  
Tel. 02 222 11 11 - IBAN: BE23 0529 0094 6991  
RPR Brussel BTW BE 0403.201.185  
FSMA nr. 019649 A

Customer Loan Services  
Public & Social Banking  
Kredietverrichtingen  
Tel. 02 222 90 61  
Fax. 02 222 24 83

GEMEENTEBESTUUR

VAN KEERBERGEN

090-1228600-48

EUR

TOESTAND VAN DE SCHULD OP 31/12/2022				CONTROLETABEL VAN DE SCHULD			BLZ.	1
Aard van de leningen	Som bedrag van de leningen	Som omgezette bedragen	Som resterende schuld	Som voorziene terug te betalen tranches gedurende het afgelopen dienstjaar	Som werkelijk terugbetaalde tranches gedurende het afgelopen dienstjaar	Verschiil : som werkelijk terugbetaalde tranches gedurende het afgelopen dienstjaar en de som van de voorziene tranches	Som tranches terug te betalen gedurende het volgend dienstjaar	
Leningen ten laste van de ontleener 710	16.043.855,85	16.043.855,85	6.732.319,98	875.160,29	875.160,29	0,00	906.197,23	
Leningen ten laste van de hogere overheden								
Sanerings- en consolidatie-leningen								
Leningen ten laste van derden								
Leasingschulden (onroerende leasing)								
<b>TOTAAL</b>	<b>16.043.855,85</b>	<b>16.043.855,85</b>	<b>6.732.319,98</b>	<b>875.160,29</b>	<b>875.160,29</b>	<b>0,00</b>	<b>906.197,23</b>	

FORS-9051c-2-20120610

Lokaal bestuur Keerbergen  
Gemeenteplein 10  
3140 Keerbergen  
NIS-code 24048

Documentatie bij jaarrekening 2022  
Algemeen directeur: Luc De boeck  
Financieel directeur: Kristel Panis  
Volgnummer budgettair jaarnaal: 2022/63682  
Volgnummer algemeen jaarnaal 2022/18704

Pagina 103 van 140



Belfius Bank NV  
Karel Rogierplein 11 - 1210 Brussel  
Tel. 02 222 11 11 - IBAN: BE23 0529 0084 6991  
RPR Brussel BTW BE 0403.201.185  
FSMA nr. 019649 A

Customer Loan Services  
Public & Social Banking  
Kredietverrichtingen  
Tel. 02 222 90 61  
Fax. 02 222 24 83

GEMEENTEBESTUUR

VAN KEERBERGEN

090-1228600-48

EUR

TOESTAND VAN DE SCHULD OP 31/12/2022				DETAIL				BLZ.	1
Aard van de lening	Lening Nr	Bedrag van de leningen	Bedrag van de omzettingen	Resterende schuld	Som voorziene terug te betalen tranches gedurende het afgelopen dienstjaar	Som werkelijk terugbetaalde tranches gedurende het afgelopen dienstjaar	Verskil : som werkelijk terugbetaalde tranches gedurende het afgelopen dienstjaar en de som van de voorziene tranches	Som tranches terug te betalen gedurende het volgend dienstjaar	
710	241	2.359.153,10	2.359.153,10	657.184,27	113.537,94	113.537,94	0,00	119.124,00	
710	292	650.000,00	650.000,00	48.465,41	46.196,25	46.196,25	0,00	48.465,41	
710	299	184.116,69	184.116,69	29.429,87	13.477,68	13.477,68	0,00	14.286,34	
710	300	91.374,97	91.374,97	14.605,70	6.688,81	6.688,81	0,00	7.090,14	
710	301	118.952,40	118.952,40	8.945,23	8.536,57	8.536,57	0,00	8.945,23	
710	305	2.364,20	2.364,20	332,50	156,31	156,31	0,00	162,85	
710	308	112.737,56	112.737,56	25.451,77	7.615,12	7.615,12	0,00	8.033,96	
710	309	41.453,72	41.453,72	7.772,06	2.325,41	2.325,41	0,00	2.453,31	
710	311	208.000,00	208.000,00	46.958,37	14.049,85	14.049,85	0,00	14.822,59	
710	318	98.000,00	98.000,00	26.175,19	5.926,93	5.926,93	0,00	6.164,00	
710	319	458.165,51	458.165,51	116.817,95	26.451,42	26.451,42	0,00	27.509,48	
710	320	109.108,82	109.108,82	28.970,58	6.559,90	6.559,90	0,00	6.822,30	
710	348	354.984,71	354.984,71	27.264,07	26.321,32	26.321,32	0,00	27.264,07	
710	349	464.107,42	464.107,42	91.811,21	28.824,23	28.824,23	0,00	29.696,27	
710	350	1.170.147,00	1.170.147,00	307.904,63	70.111,48	70.111,48	0,00	72.755,73	
710	355	245.407,22	245.407,22	21.493,98	20.625,43	20.625,43	0,00	21.493,98	
710	356	102.499,84	102.499,84	34.697,97	5.980,45	5.980,45	0,00	6.279,48	
710	357	160.000,00	160.000,00	55.585,36	9.580,52	9.580,52	0,00	10.059,55	
710	360	504.000,00	504.000,00	175.093,83	30.178,64	30.178,64	0,00	31.687,57	
710	362	17.500,16	17.500,16	6.991,03	1.204,94	1.204,94	0,00	1.265,18	
710	364	28.546,28	28.546,28	8.031,23	2.402,90	2.402,90	0,00	2.535,06	
710	365	2.891,18	2.891,18	943,95	213,73	213,73	0,00	222,27	
710	366	93.550,49	93.550,49	30.542,11	6.915,72	6.915,72	0,00	7.192,35	
710	369	165.344,95	165.344,95	66.052,08	11.384,53	11.384,53	0,00	11.953,76	
710	370	301.449,63	301.449,63	120.423,23	20.755,78	20.755,78	0,00	21.793,57	
710	371	2.000.000,00	2.000.000,00	1.134.606,87	97.461,78	97.461,78	0,00	100.137,69	
710	373	1.000.000,00	1.000.000,00	582.797,89	49.098,57	49.098,57	0,00	50.139,52	
710	374	1.500.000,00	1.500.000,00	873.140,54	73.740,67	73.740,67	0,00	75.272,77	
710	375	1.500.000,00	1.500.000,00	929.444,89	70.883,64	70.883,64	0,00	72.939,79	
<b>TOTAAL</b>									

FORS-9051e-2-20120610

Lokaal bestuur Keerbergen

Gemeenteplein 10  
3140 Keerbergen  
NIS-code 24048

Documentatie bij jaarrekening 2022

Algemeen directeur: Luc De boeck  
Financieel directeur: Kristel Panis  
Volgnummer budgettaire jaarnaal: 2022/63682  
Volgnummer algemeen jaarnaal 2022/18704

Pagina 104 van 140





Belfius Bank NV  
Karel Rogierplein 11 - 1210 Brussel  
Tel. 02 222 11 11 - IBAN: BE23 0529 0084 6991  
RPR Brussel BTW BE 0403.201.185  
FSMA nr. 019849 A

Customer Loan Services  
Public & Social Banking  
Kredietverrichtingen  
Tel. 02 222 90 61  
Fax. 02 222 24 83

GEMEENTEBESTUUR

VAN KEERBERGEN

090-1228600-48

EUR

TOESTAND VAN DE SCHULD OP 31/12/2022				DETAIL				BLZ.	2
Aard van de lening	Lening Nr	Bedrag van de leningen	Bedrag van de omzettingen	Resterende schuld	Som voorziene terug te betalen tranches gedurende het afgelopen dienstjaar	Som werkelijk terugbetaalde tranches gedurende het afgelopen dienstjaar	Verschil : som werkelijk terugbetaalde tranches gedurende het afgelopen dienstjaar en de som van de voorziene tranches	Som tranches terug te betalen gedurende het volgend dienstjaar	
710	376	2.000.000,00	2.000.000,00	1.254.386,21	97.953,77	97.953,77	0,00	99.629,01	
<b>710</b>		<b>16.043.855,85</b>	<b>16.043.855,85</b>	<b>6.732.319,98</b>	<b>875.160,29</b>	<b>875.160,29</b>	<b>0,00</b>	<b>906.197,23</b>	
<b>TOTAAL</b>		<b>16.043.855,85</b>	<b>16.043.855,85</b>	<b>6.732.319,98</b>	<b>875.160,29</b>	<b>875.160,29</b>	<b>0,00</b>	<b>906.197,23</b>	



Belfius Bank NV  
 Karel Rogierplein 11 - 1210 Brussel  
 Tel. 02 222 11 11 - IBAN: BE23 0529 0064 6991  
 RPR Brussel BTW BE 0403.201.185  
 FSMA nr. 019849 A

Customer Loan Services  
 Public & Social Banking  
 Kredietverrichtingen  
 Tel. 02 222 90 61  
 Fax. 02 222 24 83

GEMEENTEBESTUUR

VAN KEERBERGEN

090-1228600-48

EUR

TOESTAND VAN DE SCHULD OP 31/12/2022					LENINGEN VOLLEDIG TERUGBETAALD GEDURENDE HET AFGELOPEN DIENSTJAAR			BLZ. 1
Aard van de lening	Lening Nr	Bedrag van de leningen	Bedrag van de omzettingen	Resterende schuld	Som voorziene terug te betalen tranches gedurende het afgelopen dienstjaar	Som werkelijk terugbetaalde tranches gedurende het afgelopen dienstjaar	Verschil : som werkelijk terugbetaalde tranches gedurende het afgelopen dienstjaar en de som van de voorziene tranches	Som tranches terug te betalen gedurende het volgend dienstjaar
710	282	1.078.336,83	1.078.336,83		83.652,03	83.652,03	0,00	
710	283	669.312,52	669.312,52		55.050,70	55.050,70	0,00	
710	284	223.104,17	223.104,17		18.350,23	18.350,23	0,00	
710	286	106.594,00	106.594,00		8.767,31	8.767,31	0,00	
710	287	298.231,42	298.231,42		20.389,45	20.389,45	0,00	
710	363	110.792,58	110.792,58		13.252,60	13.252,60	0,00	
710	368	110.795,73	110.795,73		13.252,95	13.252,95	0,00	
<b>710</b>		<b>2.597.167,25</b>	<b>2.597.167,25</b>		<b>212.715,27</b>	<b>212.715,27</b>	<b>0,00</b>	
<b>TOTAAL</b>		<b>2.597.167,25</b>	<b>2.597.167,25</b>		<b>212.715,27</b>	<b>212.715,27</b>	<b>0,00</b>	



Belfius Bank NV  
Karel Rogierplein 11 - 1210 Brussel  
Tel. 02 222 11 11 - IBAN: BE23 0529 0064 6991  
RPR Brussel BTW BE 0403.201.185  
FSMA nr. 019649 A

Customer Loan Services  
Public & Social Banking  
Kredietverrichtingen  
Tel. 02 222 90 61  
Fax. 02 222 24 83

GEMEENTEBESTUUR

VAN KEERBERGEN

090-1228600-48

EUR

TOESTAND VAN DE SCHULD OP 31/12/2022		LIJST VAN DE TOEGESTANE WAARBORGEN OP DE LENINGEN AANGEGAAN BIJ BELFIUS			BLZ.	1
Volgnr	Belanghebbend(e) bestuur/instelling/vereniging	Leningnummer bij Belfius Bank	Bedrag van de waarborg	Datum besluit	Vervaljaar	
1	ECOWERF	5 6	117.792,03 353.376,16 <b>471.168,19</b>	23/05/2005 23/05/2005	2023 2023	
<b>TOTAAL</b>			<b>471.168,19</b>			

ONTLENER : GEMEENTE KEERBERGEN

DATUM LIJST : 09/01/2023

SITUATIE VAN DE SCHULD OP 31/12/2022

REF. 000002395884

NUMMER KREDIET	AARD V/D LENING	SEQ. NUMMER	KREDIETBEDRAG	GECONVERTEERD BEDRAG	RESTERENDE SCHULD	VOORZ. TERUG- BETALINGEN AFGELOPEN DIENSTJAAR	WERKELIJK VERSCHULDIGD AFGELOPEN DIENSTJAAR	VERSCHIL	ONBETAALDEN OP 31/12/2022	VOORZIENE TERUGBETALING VOLGEND DIENSTJAAR
245557360174	710	0000002	200.512,00	200.512,00	87.654,09	10.755,32	10.755,32	0,00	0,00	11.164,36
245557360376	710	0000003	277.277,00	277.277,00	121.212,01	14.872,95	14.872,95	0,00	0,00	15.438,57
245557360982	710	0000004	173.969,00	173.969,00	76.050,78	9.331,58	9.331,58	0,00	0,00	9.686,46
245557361285	710	0000005	172.372,00	172.372,00	75.352,65	9.245,91	9.245,91	0,00	0,00	9.597,54
245557361487	710	0000006	72.566,00	72.566,00	31.722,32	3.892,39	3.892,39	0,00	0,00	4.040,42
245557361689	710	0000007	186.762,00	186.762,00	81.643,26	10.017,78	10.017,78	0,00	0,00	10.398,77
245557361790	710	0000008	1.338.421,00	1.338.421,00	585.092,53	71.791,97	71.791,97	0,00	0,00	74.522,28
245843737924	710	0000009	2.000.000,00	2.000.000,00	1.710.717,95	96.837,02	96.837,02	0,00	0,00	97.249,02
245843738025	710	0000010	1.000.000,00	1.000.000,00	855.358,97	48.418,51	48.418,51	0,00	0,00	48.624,50
245843738126	710	0000011	1.000.000,00	1.000.000,00	855.358,97	48.418,51	48.418,51	0,00	0,00	48.624,50
245843738328	710	0000012	750.000,00	750.000,00	641.519,23	36.313,88	36.313,88	0,00	0,00	36.468,38
TOTAAL	710		7.171.879,00	7.171.879,00	5.121.682,76	359.895,82	359.895,82	0,00	0,00	365.814,80
TOTAAL	714		0,00	0,00	0,00	0,00	0,00	0,00	0,00	0,00
TOTAAL	721		0,00	0,00	0,00	0,00	0,00	0,00	0,00	0,00

ONLENER : GEMEENTE KEERBERGEN

DATUM LIJST : 09/01/2023

SITUATIE VAN DE SCHULD OP 31/12/2022

REF. 000002395884

SAMENVATTING CONTROLETABEL

	KREDIETBEDRAG	GECONVERTEERD BEDRAG	RESTERENDE SCHULD	VOORZ. TERUG- BETALINGEN AFGELOPEN DIENSTJAAR	WERKELIJK VERSCHULDIGD AFGELOPEN DIENSTJAAR	VERSCHIL	ONBETAALDEN OP 31/12/2022	VOORZIENE TERUGBETALING VOLGEND DIENSTJAAR
BESTUUR (710)	7.171.879,00	7.171.879,00	5.121.682,76	359.895,82	359.895,82	0,00	0,00	365.814,80
OVERHEID (714)	0,00	0,00	0,00	0,00	0,00	0,00	0,00	0,00
DERDEN (721)	0,00	0,00	0,00	0,00	0,00	0,00	0,00	0,00
TOTAAL	7.171.879,00	7.171.879,00	5.121.682,76	359.895,82	359.895,82	0,00	0,00	365.814,80

TOESTAND VAN DE SCHULD OP 12/31/2022 : Controletabel van de schuld

Aard van de lening	Som bedrag van de leningen	Som omgezette bedragen	Resterende schuld	Som voorziene terug te betalen tranches gedurende het afgelopen dienstjaar (2022)	Som werkelijk terug betaalde tranches gedurende het afgelopen dienstjaar (2022)	Vershil : som werkelijk terugbetaalde tranches gedurende het afgelopen dienstjaar en de som van de voorziene tranches	Som van de tranches terug te betalen gedurende het volgende dienstjaar (2023)
Leningen ten laste van het bestuur 710	2,047,099.77	2,047,099.77	1,600,000.00	103,003.77	103,003.77	0.00	100,000.00
Leningen ten laste van de overheid 714	0.00	0.00	0.00	0.00	0.00	0.00	0.00
Leningen ten laste van derden 721	0.00	0.00	0.00	0.00	0.00	0.00	0.00
<b>TOTAAL</b>	<b>2,047,099.77</b>	<b>2,047,099.77</b>	<b>1,600,000.00</b>	<b>103,003.77</b>	<b>103,003.77</b>	<b>0.00</b>	<b>100,000.00</b>

TOESTAND VAN DE SCHULD OP 12/31/2022 : Detail									
Aard van de lening	Lening-nummer	Dossier-nummer ING	Bedrag van de leningen	Bedrag van de omzettingen	Resterende schuld	Som voorziene terug te betalen tranches gedurende het afgelopen dienstjaar (2022)	Som werkelijk terug betaalde tranches gedurende het afgelopen dienstjaar (2022)	Vershil : som werkelijk terugbetaalde tranches gedurende het afgelopen dienstjaar en de som van de voorziene tranches	Som van de tranches terug te betalen gedurende het volgende dienstjaar (2023)
710	201801	90-129580-90	2.000.000.00	2.000.000.00	1.600.000.00	100.000.00	100.000.00	0.00	100.000.00
<b>710</b>			<b>2.000.000.00</b>	<b>2.000.000.00</b>	<b>1.600.000.00</b>	<b>100.000.00</b>	<b>100.000.00</b>	<b>0.00</b>	<b>100.000.00</b>
<b>TOTAAL</b>			<b>2.000.000.00</b>	<b>2.000.000.00</b>	<b>1.600.000.00</b>	<b>100.000.00</b>	<b>100.000.00</b>	<b>0.00</b>	<b>100.000.00</b>

TOESTAND VAN DE SCHULD OP 31-12-2022 : Volledig terugbetaald tijdens het dienstjaar									
Aard van de lening	Lening-nummer	Dossier-nummer ING	Bedrag van de leningen	Bedrag van de omzettingen	Resterende schuld	Som voorziene terug te betalen tranches gedurende het afgelopen dienstjaar	Som werkelijk terug betaalde tranches gedurende het afgelopen dienstjaar	Verschil : som werkelijk terugbetaalde tranches gedurende het afgelopen dienstjaar en de som van de voorziene tranches	Som van de tranches terug te betalen gedurende het volgende dienstjaar
710	010006	30-107118-64	47,099.77	47,099.77	0.00	3,003.77	3,003.77	0.00	0.00
<b>710</b>			<b>47,099.77</b>	<b>47,099.77</b>	<b>0.00</b>	<b>3,003.77</b>	<b>3,003.77</b>	<b>0.00</b>	<b>0.00</b>
<b>TOTAAL</b>			<b>47,099.77</b>	<b>47,099.77</b>	<b>0.00</b>	<b>3,003.77</b>	<b>3,003.77</b>	<b>0.00</b>	<b>0.00</b>



Overzicht annuïteiten per gemeente van - tot : 3000 - 4999

Gemeente : 3140 KEERBERGEN

Jaar	Annuïteiten	Kapitaal	Intrest	Gestort Kapitaal	Te storten Kapitaal	Te betalen Intrest
2003	1.512,69	275,19	1.237,50	7.244,64	23.246,27	27.825,58
2004	1.496,25	272,51	1.223,74	7.517,15	22.973,76	26.601,84
2005	1.496,25	286,35	1.209,90	7.803,50	22.687,41	25.391,94
2006	1.496,25	300,89	1.195,36	8.104,39	22.386,52	24.196,58
2007	1.496,25	316,18	1.180,07	8.420,57	22.070,34	23.016,51
2008	1.496,25	332,26	1.163,99	8.752,83	21.738,08	21.852,52
2009	1.496,25	349,15	1.147,10	9.101,98	21.388,93	20.705,42
2010	1.496,25	366,92	1.129,33	9.468,90	21.022,01	19.576,09
2011	1.496,25	385,61	1.110,64	9.854,51	20.636,40	18.465,45
2012	1.496,25	405,26	1.090,99	10.259,77	20.231,14	17.374,46
2013	1.496,25	425,93	1.070,32	10.685,70	19.805,21	16.304,14
2014	1.496,25	447,66	1.048,59	11.133,36	19.357,55	15.255,55
2015	1.496,25	470,52	1.025,73	11.603,88	18.887,03	14.229,82
2016	1.496,25	494,54	1.001,71	12.098,42	18.392,49	13.228,11
2017	1.496,25	519,81	976,44	12.618,23	17.872,68	12.251,67
2018	1.496,25	546,39	949,86	13.164,62	17.326,29	11.301,81
2019	1.496,25	574,33	921,92	13.738,95	16.751,96	10.379,89
2020	1.496,25	603,73	892,52	14.342,68	16.148,23	9.487,37
2021	1.496,25	634,64	861,61	14.977,32	15.513,59	8.625,76
2022	1.496,25	667,16	829,09	15.644,48	14.846,43	7.796,67
2023	1.496,25	701,35	794,90	16.345,83	14.145,08	7.001,77
2024	1.496,25	737,32	758,93	17.083,15	13.407,76	6.242,84
2025	1.496,25	775,15	721,10	17.858,30	12.632,61	5.521,74
2026	1.477,21	795,91	681,30	18.654,21	11.836,70	4.840,44
2027	1.477,21	836,87	640,34	19.491,08	10.999,83	4.200,10
2028	1.477,21	879,96	597,25	20.371,04	10.119,87	3.602,85
2029	1.247,52	695,61	551,91	21.066,65	9.424,26	3.050,94
2030	1.247,52	733,55	513,97	21.800,20	8.690,71	2.536,97
2031	1.247,52	773,55	473,97	22.573,75	7.917,16	2.063,00
2032	1.247,52	815,74	431,78	23.389,49	7.101,42	1.631,22
2033	1.247,52	860,23	387,29	24.249,72	6.241,19	1.243,93
2034	1.247,52	907,14	340,38	25.156,86	5.334,05	903,55
2035	1.247,52	956,62	290,90	26.113,48	4.377,43	612,65
2036	1.247,52	1.008,79	238,73	27.122,27	3.368,64	373,92
2037	1.247,52	1.063,81	183,71	28.186,08	2.304,83	190,21
2038	1.247,52	1.121,82	125,70	29.307,90	1.183,01	64,51
2039	1.247,52	1.183,01	64,51	30.490,91		
Totaal :		23.521,46	29.063,08			



**Saldobestemming per 31/12/2022 betreffende de uitstaande kapitalen van leningen bij VMSW**

**9500003482 OCMW Keerbergen**

1. Uitstaande kapitalen van leningen bij VMSW

a. Kapitalen op meer dan 1 jaar bij VMSW	<b>409.213,23 €</b>
17335 Annuïteitenleningen VMSW huuractiviteiten	409.213,23 €
1737 Leningen op middellange termijn VMSW - Vaste vervaldag - huurwoningen	0,00 €
b. Kapitalen op meer dan 1 jaar die binnen het jaar vervallen	<b>13.945,61 €</b>
42335 Annuïteitenleningen VMSW huuractiviteiten	13.945,61 €
4237 Leningen op middellange termijn VMSW - Vaste vervaldag - huurwoningen	0,00 €

2. Overzicht openstaande leningen bij VMSW

Leningnummer	Begin looptijd	Consolidatie datum op lening	Einde looptijd	Nog op te nemen kapitaal	Openstaand kapitaal	PSP-element	Omschrijving	Status	
100000044188	25/06/2015	31/07/2017	31/07/2050	0,00	17.472,54	2012/0478/01/03	3 huurapp. - Keerbergen, Putsebaan	CONS	17335
100000044189	25/06/2015	31/07/2017	31/07/2050	0,00	28.162,33	2012/0478/01/01	3 huurapp. - Keerbergen, Putsebaan	CONS	17335
100000044190	25/06/2015	31/07/2017	31/07/2050	0,00	367.203,02	2012/0478/01/02	3 huurapp. - Keerbergen, Putsebaan	CONS	17335
100000044191	25/06/2015	31/07/2017	31/07/2050	0,00	10.320,95	2012/0478/01/04	3 huurapp. - Keerbergen, Putsebaan	CONS	17335

## 10. Stortingen onroerende voorheffing en verkeersbelasting

### VLAAMSE BELASTINGDIENST

Vlaamse Belastingdienst  
Vaartstraat 16  
9300 AALST  
T bel gratis 1700  
F 053 72 23 75  
<http://belastingen.vlaanderen.be>

ONTVANGEN 25 JAN 2023

Gemeentebestuur van Keerbergen  
Tav. De financieel directeur  
Gemeenteplein 10  
3140 Keerbergen

uw bericht van	ons kenmerk	bijlagen
vragen naar/e-mail Els.slagmulder@vlaanderen.be Katrien.matthijs@vlaanderen.be	telefoonnummer 053/72 23 37 053/72 22 81	datum 23/01/2023

**Betreft:** effectief aan uw gemeente/stad gestorte bedragen van de onroerende voorheffing en de verkeersbelasting (GV+NGV) (boekjaar 2022)

Geachte heer, mevrouw,

In de eerste bijlage stuur ik u een overzicht van de effectief aan uw gemeente/stad gestorte bedragen inzake de opcentiemen op de onroerende voorheffing voor het **boekjaar 2022**.

Ik wil er u ook attent op maken dat de noodzakelijke financiële gegevens kunnen worden geraadpleegd op de website [www.vlaanderen.be/ovgem](http://www.vlaanderen.be/ovgem). Het is de bedoeling dat u, na het opladen van de laatste stand van zaken, maandelijks de gegevens daar consulteert en eventueel afdrukt. Bij de opmaak van de website is geopteerd om geen historiek te voorzien, dit om het bestand werkbaar te houden.

In de tweede bijlage stuur ik u een overzicht van de effectief aan uw gemeente/stad gestorte opcentiemen verkeersbelasting (geautomatiseerde + niet-geautomatiseerde voertuigen) voor het boekjaar 2022.

Ik wil er u ook attent op maken dat deze financiële gegevens kunnen worden geraadpleegd op de website van VVSG :  
<https://www.vvsg.be/kennisitem/vvsg/aanvullende-belastingen>

Zowel in het geval van de onroerende voorheffing als in het geval van de verkeersbelastingen gaat het over de stortingen verricht vanaf februari 2022 tot en met de storting van 20 januari 2023, vermits dit samenvalt met de stortingen voor uw boekjaar 2022. De gestorte bedragen hebben betrekking op verschillende aanslagjaren.

1

Indien u bijkomende informatie wenst, aarzel dan niet de Vlaamse Belastingdienst te contacteren op bovenstaand adres of via het e-mailadres [gemeentenvlaabel@vlaanderen.be](mailto:gemeentenvlaabel@vlaanderen.be)

Hoogachtend,



Els Slagmulder  
Directeur

#### BIJLAGE 1 – ONROERENDE VOORHEFFING ;

#### OVERZICHT DOORSTORTINGEN OPCENTIEMEN ONROERENDE VOORHEFFING

Niscode : 24048

Gemeente/Stad : Keerbergen

Maandelijkse Stortingen :

21/02/2022 :	0,00	euro
21/03/2022 :	774,68	euro
20/04/2022 :	715,21	euro
20/05/2022 :	5.346,28	euro
20/06/2022 :	8.984,11	euro
20/07/2022 :	50.665,26	euro
22/08/2022 :	58.008,52	euro
20/09/2022 :	20.209,53	euro
20/10/2022 :	5.523,46	euro
21/11/2022 :	6.202,08	euro
20/12/2022 :	4.246,92	euro
20/01/2023 :	42.265,22	euro

Totaal ontvangen voorschotten voor aanslagjaar 2022 : 4.513.202,34 euro  
(deze voorschotten werden gestort op de vijfde bankwerkdag vanaf juli tot en met december)

Eindafrekening aanslagjaar 2021 (storting 29/07/2022) : 203.224,93 euro

Compensatie energiezuinige woningen:

- EZW - storting 29/06/2022 : 10.893,57 euro
- EZW - storting 29/07/2022 : 92.056,55 euro
- EZW - storting 21/12/2022 : 14.277,81 euro

Compensatie verlaagd tarief voor sociale verhuurkantoren en wooninfrastructuur voor personen met een handicap:

- SVK – storting 29/06/2022 : 0,00 euro.
- SVK – storting 29/07/2022 : 0,00 euro.
- SVK – storting 21/12/2022 : 0,00 euro.

**BIJLAGE 2 - VERKEERSBELASTING :**

**OVERZICHT DOORSTORTINGEN OPDECIEMEN VERKEERSBELASTING**

Niscode : 24048

Gemeente/Stad : Keerbergen

**STORTINGEN GV (geautomatiseerde voertuigen) :**

Maandelijkse stortingen :

GV februari 2022 :	15.950,98	euro
GV maart 2022 :	15.194,09	euro
GV april 2022 :	16.928,11	euro
GV mei 2022 :	21.505,64	euro
GV juni 2022 :	22.114,99	euro
GV juli 2022 :	23.482,25	euro
GV augustus 2022 :	22.142,40	euro
GV september 2022 :	20.735,73	euro
GV oktober 2022 :	21.340,12	euro
GV november 2022 :	18.543,63	euro
GV december 2022 :	19.799,37	euro
GV januari 2023 :	21.205,43	euro

**Totaal doorgestort boekjaar 2022 : 238.942,74 euro**

**STORTINGEN NGV (niet-geautomatiseerde voertuigen) :**

Maandelijkse stortingen :

NGV februari 2022 :	3,85	euro
NGV maart 2022 :	186,51	euro
NGV april 2022 :	0,00	euro
NGV mei 2022 :	12,95	euro
NGV juni 2022 :	0,00	euro
NGV juli 2022 :	0,00	euro
NGV augustus 2022 :	0,00	euro
NGV september 2022 :	165,50	euro
NGV oktober 2022 :	187,52	euro
NGV november 2022 :	0,00	euro
NGV december 2022 :	845,87	euro
NGV januari 2023 :	1.339,24	euro

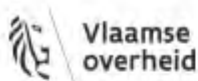
**Totaal doorgestort boekjaar 2022 : 2.741,44 euro**

**Compensatie occasioneel vervoer : storting juli 2022 : 8,82 euro**

## 11. Staat 173X

FEDERALE OVERHEIDSDIENST FINANCIEN					
<u>AFREKENING VAN DE VERRICHTINGEN UITGEVOERD VOOR DE GEMEENTE</u>					
					GROTINGSJAAR : 2022
GEMEENTE : KEERBERGEN					
24048					
	<u>Gemeente opcentiemen op de onroerende voorheffing</u>	<u>Aanvullende gemeentebelasting op de personenbelasting</u>			
		ICPC	FIRST	ICPC + FIRST	
1	Overgedragen rechten	0,00	109.656,66	1.907.449,91	2.017.106,57
2	Rechten vastgesteld in loop begrotingsjaar	0,00	8.689,98	7.196.905,52	7.205.595,50
3	Bruto bedrag vastgestelde rechten (lijn 1 + lijn 2)	0,00	118.346,64	9.104.355,43	9.222.702,07
4	Verleende ontheffingen (ten laste van de gemeente)	0,00	7.255,45	21.125,97	28.381,42
5	Netto vastgestelde rechten (lijn 3 - lijn 4)	0,00	111.091,19	9.083.229,46	9.194.320,65
6	Ontvangsten				
	A. Toe te wijzen bedrag	0,00	26.357,20	6.570.831,17	6.597.188,37
	B. Ingehouden admin. Kosten (art. 470 W.I.B. 92)		973,97	62.910,13	63.884,10
	C. Totaal (= A + B)		27.331,17	6.633.741,30	6.661.072,47
7	Over te dragen rechten (lijn 5 - lijn 6A of 6C)	0,00	83.760,02	2.449.488,16	2.533.248,18

## 12. Goedkeuring jaarrekening 2021



Besluit van de gouverneur tot goedkeuring van de jaarrekening over het financiële boekjaar 2021 van de gemeente en het openbaar centrum voor maatschappelijk welzijn van Keerbergen

DE GOUVERNEUR VAN DE PROVINCIE VLAAMS-BRABANT

### Bevoegdheid

Het decreet van 22 december 2017 over het lokaal bestuur, artikel 262, §1.

### Juridisch kader

Het decreet van 22 december 2017 over het lokaal bestuur en in het bijzonder de artikelen 260 tot en met 262.

Het besluit van de Vlaamse Regering van 30 maart 2018 over de beleids- en beheerscyclus van de lokale en de provinciale besturen, en in het bijzonder de artikelen 17 tot en met 26.

Het ministerieel besluit van 26 juni 2018 tot vaststelling van de modellen en de nadere voorschriften van de beleidsrapporten, de rekeningenstelsels en de digitale rapportering van de beleids- en beheerscyclus van de lokale en de provinciale besturen, en in het bijzonder de artikelen 2 tot en met 4.

### Feitelijke context

De gemeenteraad en de raad voor maatschappelijk welzijn van Keerbergen hebben op 27 juni 2022 de jaarrekening 2021 vastgesteld met de volgende saldi:

budgettair resultaat boekjaar:	-176.266 EUR
gecumuleerd budgettair resultaat boekjaar:	6.903.388 EUR
beschikbaar budgettair resultaat:	6.897.470 EUR
balanstotaal:	73.486.981 EUR
overschot van het boekjaar:	795.230 EUR

De jaarrekening werd gepubliceerd op de webtoepassing van de gemeente. Het gemeentebestuur bracht de toezichhoudende overheid op de hoogte van deze publicatie op 28 juni 2022 en bezorgde de digitale rapportering op 29 juni 2022.

### Verantwoording

Uit het onderzoek van de jaarrekening blijkt niet dat ze onjuist of onvolledig is of dat ze geen waar en getrouw beeld geeft van de financiële toestand.

BESLUIT:

Pagina 1 van 2

**Enig artikel.** De jaarrekening over het financiële boekjaar 2021 van de gemeente en het openbaar centrum voor maatschappelijk welzijn van Keerbergen wordt goedgekeurd.

Leuven,

De gouverneur van de provincie Vlaams-Brabant,

Getekend door Jan Sporeen (Signatuur)  
Getekend op: 2022-10-07 13:51:34 +02:0  
Reden: hi koor dit document goed



Jan SPOOREN

*Tegen deze beslissing kan een beroep tot nietigverklaring of een verzoek tot schorsing van de tenuitvoerlegging worden ingediend bij de afdeling bestuursrechtspraak van de Raad van State. Het verzoekschrift wordt ingediend, hetzij elektronisch via een beveiligde website van de Raad van State (<http://eproadmin.raadvst-consetat.be>), of met een ter post aangetekende brief die wordt toegezonden aan de Raad van State (Wetenschapsstraat 33 te 1040 Brussel). Het verzoekschrift wordt ingediend binnen een termijn van zestig dagen nadat de beslissing werd betekend.*



## 13. Dividend Iverlek – Zefier



p/a Brusselssteenweg 199, 9090 Melle

Aan het College van Burgemeester en Schepenen  
Gemeenteplein 10  
3140 Keerbergen

Melle, 20 juni 2022

Uw bericht van

Uw nummer

Dns nummer  
IL/20220620-24

Contactpersoon  
Kurt Heremans  
Kurt.heremans@fluvius.be

Geacht college,

De algemene vergadering van Iverlek van 17 juni 2022 heeft besloten het dividend over het boekjaar 2021 uit te betalen overeenkomstig de door haar goedgekeurde winstverdeling.

### Resultaat boekjaar 2021 – saldodividend

Het bedrag door de algemene vergadering toegekend aan de A-aandelen is als volgt samengesteld:

Activiteit	Toegekend dividend 2021	Interim-dividend 2021	Saldodividend 2021
Elektriciteit	242.004,38 euro	-221.558,33 euro	20.446,05 euro
Afhouding forfait OV 2.0	-68.059,08 euro	68.059,08 euro	0,00 euro
Gas	37.284,27 euro	-34.100,00 euro	3.184,27 euro
Publigas	2.742,48 euro	-2.468,23 euro	274,25 euro
Publi-T	38.805,41 euro	-35.356,58 euro	3.448,83 euro
<b>Totaal</b>	<b>252.777,46 euro</b>	<b>-225.424,06 euro</b>	<b>27.353,40 euro</b>
Waarvan uitgekeerd als thesaurievoorschot			0,00 euro
Inhouding vervallen facturen			0,00 euro
<b>TOTAAL te betalen saldodividend</b>			<b>27.353,40 euro</b>

De betaling vindt plaats op 29 juni 2022 en geschiedt onder voorbehoud van het onderworpen zijn van de jaarrekening 2021 en het corresponderend voorstel tot verdeling van de winst aan de controleprocedure vanwege de Toezichthoudende Overheid.

In de loop van september mag u van ons een schrijven verwachten in verband met de dividendvooruitzichten voor de periode 2023-2027.

[www.fluvius.be/iverlek](http://www.fluvius.be/iverlek)  
Iverlek, opdrachthoudende vereniging  
Zetel: Aenschotenbaanweg 58, 3012 Leuven  
p/a Brusselssteenweg 199, 9090 Melle  
BTW BE 0221.343.301 - RPR Leuven / IBAN: BE16 0910 3312 8874

1/2

Belfius Bank NV  
Karel Rogierplein 11 - 1210 Brussel  
IBAN: BE23 0529 0064 6991 - BIC: GROCBEBB  
RFR Brussel BTW BE 0403.201.185  
Verzekeringsagent FSMA nr. 019649 A - MEZ 4944  
Belfius Contact 02 222 12 02



7d7b201d69269e6f9aaaae2a642d215225799923d

29-06-2022  
BIJLAGE BIJ  
VERRICHTING 1462

123/5  
BETAALREKENING

----- BE95 0910 0015 8158 -----

INLICHTING OVER STORTING VAN 27.353,40 EUR 29-06-2022  
REF.: 5600016256  
OPDRACHTGEVER : BE96 0910 2228 8205  
IVERLEK - NET E  
BRUSSELSESTEENWEG 199  
9090 MELLE  
BEGUNSTIGDE : BE95 0910 0015 8158  
Gemeente Keerbergen  
Gemeenteplein 10  
Keerbergen  
MEDEDELING : /INV/SALDODIV. 2021



p/a Brusselsesteenweg 199, 9090 Melle

Aan het College van Burgemeester en Schepenen  
Gemeenteplein 10  
3140 Keerbergen

Mechelen, 23 december 2022

Uw bericht van

Uw kenmerk

Ons kenmerk  
K/2022/222-24

Contactpersoon

Kurt Heremans

Kurt.Heremans@fluvius.be

### Uitkeringen boekjaar 2022

Geachte leden van het college,

Overeenkomstig de beslissing van de raad van bestuur van onze opdrachthoudende vereniging op 22 december 2022, waarbij aan de directie financieel beheer van Fluvius volmacht werd verleend om over te gaan tot uitkering voor het boekjaar 2022, kunnen wij u melden dat op 29 december 2022 een bedrag van 65.181,93 euro op uw rekening wordt overgeschreven.

De samenstelling van het bedrag per activiteit/strategische participatie dat aan uw bestuur toekomt is als volgt:

Uitkering 2022 Elektriciteit	99.180,99 euro
Afhouding Forfait OV2.0	-88.459,08 euro
Uitkering 2022 Gas	20.952,30 euro
Uitkering 2022 Publigas	2.468,23 euro
Uitkering 2022 Publi-T	31.039,49 euro
<b>Totaal</b>	<b>65.181,93 euro</b>
waarvan interim-dividend	65.181,93 euro
waarvan thesaurievoorschot	0,00 euro

Met de meeste hoogachting,

Kurt Heremans  
Diensthoofd boekhouding DNB's

www.fluvius.be/iverlek  
Iverlek, opdrachthoudende vereniging  
Zafel - Aarschotsesteenweg 58, 3012 Leuven  
p/a Brusselsesteenweg 199, 9090 Melle  
BTW BE 0222.343.302 - NPM Leuven / BANF BE16 0950 3112 6674

1/1

Belfius Bank NV  
Karel Rogierplein 11 - 1210 Brussel  
IBAN: BE23 0529 0044 6991 - BIC: GKBCEB33  
RFR Brussel BTW BE 0403.201.185  
Verzekeringsagent FSMA nr: 019649 A - MEZ 4944  
Belfius Contact: 02 222 12 02



c79316b9229d8b31855498b874783403b83884a1

29-12-2022  
BIJLAGE BIJ  
VERRICHTING 2892

249/9  
BETAALREKENING

----- BE95 0910 0015 8158 -----

INLICHTING OVER STORTING VAN 65.181,93 EUR 29-12-2022  
REF.: 5600021661

OPDRACHTGEVER : BE96 0910 2228 8205

IVERLEK - NET E

BRUSSELSESTEENWEG 199

9090 MELLE

BEGUNSTIGDE : BE95 0910 0015 8158

Gemeente Keerbergen

Gemeenteplein 10

3140 Keerbergen

MEDEDELING : /INV/UITKERING 2022

**KEERBERGEN****DIVIDEND PER REKENINGSECTOR OVER HET BOEKJAAR 2021**

EGPF	870,67 EUR
PORTFINECO	0,00 EUR
SPS FIN (PEERDSBOS)	0,00 EUR
STORM WIELSBEKE	0,00 EUR
STORM ZANDVLIET	0,00 EUR
TERRANOVA SOLAR	0,00 EUR
WIND4FLANDERS	1.531,42 EUR
ZO-FIER	0,00 EUR
<b>TOTAAL</b>	<b>2.402,09 EUR</b>

**PROGNOSE DIVIDEND OVER HET BOEKJAAR 2022**

<b>TOTAAL</b>	<b>2.400,00 EUR</b>
---------------	---------------------

Belfius Bank NV  
Karel Rogierplein 11 - 1210 Brussel  
IBAN: BE23 0529 0064 6991 - BIC: GKCCBEBB  
RPR Brussel BTW BE 0403.201.185  
Verzekeringsagent FSMA nr: 019649 A - MEE 4944  
Belfius Contact 02 222 12 02



09f1e50c816cfd35bcf523c110a79b06a1c6b90e

01-07-2022  
BIJLAGE BIJ  
VERRICHTING 1496

125/5  
BETAALREKENING

----- BE95 0910 0015 8158 -----

INLICHTING OVER STORTING VAN 2.402,09 EUR 01-07-2022  
REF.: 220603GKCCBEBB0000100003000025  
OPDRACHTGEVER : BE34 0910 2166 6290  
ZEFIER CVBA  
KONING ALBERT II-LAAN 37  
1030 BRUSSEL  
BEGUNSTIGDE : BE95 0910 0015 8158  
GEMEENTEBESTUUR VAN KEERBERGEN  
Gemeenteplein 10  
3140 Keerbergen  
MEDEDELING : KEERBERGEN DIVIDEND BOEKJAAR 2021

## 14. Verantwoording voor het saldo op de MAR 43

Geen saldo dus geen verantwoording.

## 15. Verklaring voor de geboekte meer- en minderwaarden

### 1. Verkoop panden Gemeenteplein 2-4 + 8 – 1.042.773,86 euro

Op 27 september 2021 besliste de gemeenteraad om twee panden gelegen Gemeenteplein 2-4 en 8 te verkopen aan de prijs van 1.378.950,00 euro. De akte werd op 2 mei 2022 verleden. Er werd een meerwaarde van 1.042.773,86 euro geboekt op de verkoop van deze 2 panden.

Bestand Bewerken Beeld Opzoekinfo Help

Jaar  Rekeningnummer  00500 Saldo selectie afpunting

Omschrijving  
Meerwaarde op de realisatie van materiële vaste activa  
Patrimonium zonder maatschappelijk doel

Entiteit	Nr.jnl.	Datum	Jr.ho...	Nr.hoofd...	Code...	Jr.teg...	Nr.tegen...	Code...	Dossier	Debet	Credit	Omschrijving	Afpunt.ref.	Investering...	Subproject	Actieplan	Actie	Goed/Lering	Subgo...	T	BTW.journaal	BTW.code	BTW.gebruikscode	Mvh	Jr.BTW-a...	Per.BTW...	Fa
GE	5570	09/05/2022	2022	17	VBB	2022	17	VBB	2019/1629	0,00	1042773,86	Verkoop site Casteels	0					20220013	1	R	0				0,00	0	09

Bestand Bewerken Beeld Help

Boekjaar  Journaalnummer  Datum

Jou...	Rekeningnummer	Beleidsitem	Kostenpla...	Derde	Hoofddocument	Referentie	Debet	Credit	BTW.journaal	BTW.code	BTW.gebruikscode	Mvh	Actieplan	Actie	Sector	Investeringsenveloppe	Subproject	
1	4005000	00500		2019/1629	2022/17/VBB	Verkoop site Casteels	1378950,00	0,00	0				0,00	R.2.1	R.2.1.2	600		
2	2610000	00500		2019/1629	2022/17/VBB	Verkoop site Casteels	0,00	1378950,00	0				0,00	R.2.1	R.2.1.2	600	2020-3	2
3	2610009	00500		2019/1629	2022/17/VBB	Verkoop site Casteels	1111643,20	0,00	0				0,00			600		
4	2610000	00500		2019/1629	2022/17/VBB	Verkoop site Casteels	0,00	1111643,20	0				0,00			600		
5	2610000	00500		2019/1629	2022/17/VBB	Verkoop site Casteels	1042773,86	0,00	0				0,00			600		
6	7630020	00500		2019/1629	2022/17/VBB	Verkoop site Casteels	0,00	1042773,86	0				0,00			600		

## 2. Verkoop Roberine 1504 D – 5.000,00 euro

Het college besliste op 13 januari 2022 een nieuwe zitmaaier met cabine aan te kopen. Er werd aan de firma's gevraagd prijs te geven voor de overname van de zitmaaier Roberine 1504 D. Deze was volledig afgeschreven in de boekhouding en door de firma die de nieuwe zitmaaier leverde, werd nog 5.000,00 geboden.

Bestand Bewerken Beeld Opzoekinfo Help

✓ ✕ | **J B L** | **U** | **C** | **←** **→** **↔**

Jaar: 2022 Rekeningnummer: 7630020 06800 Saldo selectie alpunting: 0,00

Omschrijving: Meerwaarde op de realisatie van materiële vaste activa  
Groene ruimte

Entiteit	Nr jinkl	Datum	Jr ho...	Nr hoofd...	Code...	Jr teg...	Nr legen...	Code...	Dossier	Debet	Credit	Omschrijving	Alpunt.ref.	Investeering...	Subproject	Actieplan	Actie	Goed/Lering	Subgo...	T	BTW journaal	BTW code	BTW gebruikscod	Mvh	Jr.BTW-a...	Per.BTW...	F
GE	13084	12/10/2022	2022	28	VBB	2022	28	VBB	0435330654	0,00	5000,00	Verkoop Roberine 1504 D	0					20020003	1	R	0				0,00	0	

Bestand Bewerken Beeld Help

✓ ✕ | **C** | **←** **→** **↔**

Boekjaar: 2022 Journaalnummer: 13084 Datum: 12/10/2022

Jou...	Rekeningnummer	Beleidsitem	Kostenpla...	Derde	Hoofddocument	Referentie	Debet	Credit	BTW journaal	BTW code	BTW gebruikscod	Mvh	Actieplan	Actie	Sector	Investeringsenveloppe	Subproject
1	4000000	06800		0435330654	2022/28/VBB	Verkoop Roberine 1504 D	5000,00	0,00	0				0,00		600		
2	2420300	06800		0435330654	2022/28/VBB	Verkoop Roberine 1504 D	0,00	5000,00	0				0,00		600	2020-22	2
3	2420309	06800		0435330654	2022/28/VBB	Verkoop Roberine 1504 D	62800,91	0,00	0				0,00		600		
4	2420300	06800		0435330654	2022/28/VBB	Verkoop Roberine 1504 D	0,00	62800,91	0				0,00		600		
5	2420300	06800		0435330654	2022/28/VBB	Verkoop Roberine 1504 D	5000,00	0,00	0				0,00		600		
6	7630020	06800		0435330654	2022/28/VBB	Verkoop Roberine 1504 D	0,00	5000,00	0				0,00		600		



### 3. Minderwaarde op de realisatie van retributies– 180,00 euro

Boekjaar	2022	Rekeningnummer	6420200 / 00300 /	Investeringsenvelop		Subproject											
Omschrijving rekening	Minderwaarde op de realisatie van retributies			Entiteit	GE Gemeente Keerbergen												
	Financiële aangelegenheden																
Budgetgegevens	<input checked="" type="checkbox"/> Bereken en toon cijfers																
Niveau	Controle op	Ov...	Max.Oversch.	Beschikbaar	Neg. wijziging ni...	Budget	Budget incl Nt g...	Verbruik	Geboekt	Bestelaanvragen	Financieel niet ...	Diverse niet ge...	Coda niet gebo...	Vrije betaallijst n...	Kassa niet gebo...	Beschikbaar ex...	Over
Detail Incl Actie	2022/GE 6420200/00300 APlan=<> Actie: <>	<input type="checkbox"/>	0,00	1.820,00	0,00	2.000,00	2.000,00	180,00	180,00	0,00	0,00	0,00	0,00	0,00	0,00	1.820,00	
Controle bestuur	2022/GE 6420200/00300 APlan=<> Actie: <>	<input checked="" type="checkbox"/>	0,00	1.820,00	0,00	2.000,00	2.000,00	180,00	180,00	0,00	0,00	0,00	0,00	0,00	0,00	1.820,00	
Transactie entiteit	Transactiekrediet entiteit GE	<input checked="" type="checkbox"/>	1.727.779,00	-560.365,11	0,00	17.303.032,...	17.303.032,...	17.863.397,...	17.863.397,...	0,00	0,00	0,00	0,00	0,00	0,00	-560.365,11	

Dagb...	Datum	Derde	Jr aa...	Nr aanwe...	Jr fac...	Nr factuur	Aangewend	Geboekt	Omschrijving	BB jaar	BB nummer	Goed/Lening	sub...	Afsl...	Bedrag	Debet boeking	Credit boeking	Nr journaal	K...	E...	Kosten...	Actieplan	
BAWD	13/06/2022		2022	8059			80,00	0,00	Ontlastingen C 9/6/2022	0	0	0	0	T	80,00		0,00	0,00	7205				
DDIV	13/06/2022		2022	8059			0,00	80,00	Ontlastingen C 9/6/2022	0	0	0	0	T	80,00	80,00		0,00	7205				
BAWD	08/12/2022		2022	22614			100,00	0,00	Ontlastingen C 08/12/2022	0	0	0	0	T	100,00		0,00	0,00	16648				
DDIV	08/12/2022		2022	22614			0,00	100,00	Ontlastingen C 08/12/2022	0	0	0	0	T	100,00	100,00		0,00	16648				

Het college besliste op 9 juni 2022 om 80,00 euro te ontlasten Het betreft hier een factuur van een cliënt van het OCMW Keerbergen die insolvent verklaard werd.

Het college besliste op 8 december 2022 om 100,00 euro te ontlasten op basis van het verslag van onze deurwaarder. Betrokkene is onvindbaar in het buitenland.

### 4. Minderwaarde op de realisatie van werkingsvorderingen – 11.429,77 euro

Hoewel het decretaal niet meer verplicht is, worden binnen het OCMW – in het kader van transparantie naar het beleid toe – alle oninbaarstellingen nog steeds ter goedkeuring voorgelegd aan het BCSD.

Op MAR 642(0300) worden alleen oninbaarstellingen geboekt wegens insolventie van de schuldenaar (hieronder catalogeren wij ook saldo's van collectieve schuldenregelingen die niet meer vanuit de CSR betaald kunnen worden).

Correcties van materiële vergissingen worden – zoals voorgeschreven – als een CN verwerkt.

Als voorbereiding op de dwangbevelen werden bepaalde vorderingen (overlijden, onvindbaar, gevangenis, enz...) oninbaar gesteld.

## 16. Verantwoordingsstukken voor de financieel vaste activa (confirmatiebrieven)

**Ecowerf 31/12/2022**

	Aantal aandelen vóór 2022	Nominaal bedrag vóór 2022		Aantal aandelen bijdrage kapitaal 2022	Volstort 31/12/2022 JA/NEE	Nominaal bedrag bijdrage kapitaal 2022		Totaal aantal aandelen 31/12/2022	Nominaal bedrag 31/12/2022	
Gemeente			Reeks				Reeks			Reeks
Aarschot	0,0	0		8.507,0		92.225,05	A	8.507,0	92.225,05	A
Begijnendijk	4.937,6	53.529,46	A	479,2		5.195,00	A	5.416,8	58.724,46	A
Bekkevoort	3.037,1	32.925,65	A	297,7		3.227,00	A	3.334,8	36.152,65	A
Bertem	4.872,6	52.824,17	A	472,7		5.124,50	A	5.345,3	57.948,67	A
Bierbeek	4.876,4	52.865,66	A	473,8		5.137,00	A	5.350,3	58.002,66	A
Boortmeerbeek	6.075,2	65.861,67	A	597,0		6.472,50	A	6.672,2	72.334,17	A
Bouterssem	3.936,0	42.670,06	A	386,5	nee	4.190,50	A	4.322,5	46.860,56	A
Geetbets	2.957,7	32.064,78	A	285,7		3.097,00	A	3.243,4	35.161,78	A
Glabbeek	2.554,9	27.698,20	A	246,3		2.670,50	A	2.801,3	30.368,70	A
Haacht	7.211,8	78.183,50	A	703,8		7.630,50	A	7.915,6	85.814,00	A
Herent	10.546,0	114.329,63	A	1.033,7		11.206,50	A	11.579,7	125.536,13	A
Hoegaarden	3.272,5	35.477,14	A	314,2		3.406,00	A	3.586,6	38.883,14	A
Holsbeek	4.853,9	52.621,92	A	466,3		5.055,50	A	5.320,3	57.677,42	A
Huldenberg	4.770,2	51.714,37	A	462,0		5.009,00	A	5.232,3	56.723,37	A
Keerbergen	6.251,7	67.775,28	A	604,6		6.555,00	A	6.856,3	74.330,28	A
Kortenaaken	3.776,7	40.943,14	A	365,2		3.959,00	A	4.141,8	44.902,14	A
Kortenberg	9.765,3	105.866,15	A	943,8	nee	10.231,50	A	10.709,0	116.097,65	A
Landen	7.676,7	83.224,25	A	744,5	nee	8.071,50	A	8.421,3	91.295,75	A
Leuven	48.303,0	523.657,29	A	4.709,9		51.061,00	A	53.013,0	574.718,29	A
Lintar	3.466,7	37.582,64	A	335,4		3.636,50	A	3.802,1	41.219,14	A
Lubbeek	7.046,3	76.389,16	A	681,6		7.389,50	A	7.727,9	83.778,66	A
Oud-Heverlee	5.361,5	58.124,22	A	528,7		5.731,50	A	5.890,2	63.855,72	A
Rotselaar	8.172,8	88.602,09	A	797,6		8.646,50	A	8.970,4	97.248,59	A
Scherpenheuvel	11.060,7	119.909,72	A	1.076,7		11.673,00	A	12.137,4	131.582,72	A
Tielt-Winge	5.202,2	56.397,29	A	508,8		5.516,50	A	5.711,0	61.913,79	A
Tienen	16.998,6	184.283,01	A	1.657,3		17.967,50	A	18.655,9	202.250,51	A
Tremelo	7.181,2	77.851,60	A	700,6		7.595,50	A	7.881,8	85.447,10	A
Zoutleeuw	4.079,0	44.220,66	A	395,9		4.291,50	A	4.474,8	48.512,16	A
<b>Totaal gemeentelijke aandelen</b>	<b>208.244,2</b>	<b>2.257.592,69</b>		<b>28.776,7</b>		<b>311.972,55</b>		<b>237.021,0</b>	<b>2.569.565,24</b>	

KL/JVC/52

10/03/2023

Contactpersoon : Karen Lauwers – [algemeendirecteur@igo.be](mailto:algemeendirecteur@igo.be)

**Betreft: Stavingsattest aandelen IGO div**

Geachte mevrouw,  
Geachte heer,

Hierbij bevestigt ondergetekende, Karen Lauwers, algemeen directeur van IGO div dat het lokaal bestuur Keerbergen op 31/12/2022 4 aandelen ter waarde van € 800,00 heeft onderschreven en volstort. Drie aandelen zijn in het bezit van de gemeente Keerbergen, één aandeel is in het bezit van het OCMW Keerbergen. De vier aandelen vertegenwoordigen 3,149% van het maatschappelijk kapitaal van IGO div.

Hoogachtend,



Karen Lauwers  
Algemeen directeur

ONTVANGEN 31 JAN 2023

T.a.v. Burgemeester en Schepenen  
Gemeenteplein 10  
3140 Keerbergen

<b>uw kenmerk</b>	<b>ons kenmerk</b>	<b>Brussel</b>
	BO3/NW	26/01/2023

<b>directie Bedrijfsondersteunende Diensten</b> Boekhouding, Budgettering en Controlling	<b>contact</b> 02/238.94.14 Nathalie.wittemans@dewatergroep.be
---	--

**Betreft:** Deelneming van de gemeente **Keerbergen** in de drinkwateractiviteit van De Watergroep op 31/12/2022 - certificaat.

Geachte mevrouw, geachte heer,

In het kader van de afsluiting van het boekjaar 2022 en de inventariscontrole wenst De Watergroep u de meest recente toestand van uw deelneming mee te delen.

De Watergroep als coöperatieve vennootschap is volgens de artikelen 6:24 en 6:28 van het Wetboek van Vennootschappen en Verenigingen verplicht om een aandelenregister te houden en om op verzoek van de effectenhouder een uittreksel uit het register in de vorm van een certificaat af te leveren.

Ter staving van de situatie per 31-12-2022 vindt u hierna de nodige gegevens met betrekking tot de deelneming van uw gemeente.

Met betrekking tot de drinkwaterdienst:

aantal aandelen	89 735
ingeschreven kapitaal	€ 2 243 375,00
volgestort kapitaal	€ 1 556 037,54
nog te volstorten kapitaal	€ 687 337,46

Deze brief geldt als certificaat van inschrijving.  
Met hoogachting,

Namens De Watergroep,

Hans Goossens  
directeur-generaal

**DEELNEMINGEN IN ZEFIER cvba  
PER 31.12.2022**

**KEERBERGEN**

Sector van de aandelen	Aantal aandelen	Waarde per aandeel
A	0	0,000155
A'	160.865	
B	0	0,000000
B'	0	
C	0	0,000000
C'	0	
D	0	0,000000
D'	0	
E	0	0,000000
E'	0	
F	0	0,000000
F'	0	
G	0	0,000000
G'	0	
H	0	0,000075
H'	329.009	
I	0	0,000000
I'	0	

J	0	0,000000
J'	0	
<b>Totaal aantal aandelen</b>	<b>489.874</b>	
<b>Totale waarde van de aandelen</b>	<b>50,00</b>	
<b>Uitgiftepremies sector A</b>	<b>0,00</b>	
<b>Uitgiftepremies sector H</b>	<b>0,00</b>	

ONTVANGEN 26 JAN 2023

**EthiasCo bv**  
KBO 402.370.054

Uw lidnummer: 330400

GEMEENTE KEERBERGEN  
T.a.v. de Financieel Directeur/Beheerder  
Gemeenteplein, 10  
3140 KEERBERGEN

Luik, 20 januari 2023

Geachte mevrouw, geachte heer

Zoals de voorgaande jaren sturen we u, voor boekhoudkundige doeleinden, deze jaarlijkse informatiebrief over de financiële participatie van uw entiteit in EthiasCo bv (voorheen Ethias Gemeen Recht QVV).

In termen van participaties, en vanuit boekhoudkundig oogpunt, is de situatie voor uw entiteit als volgt:

	31.12.2021	31.12.2022
Aantal aandelen	5	5
Waarde per aandeel	8.602,90 EUR	8.602,90 EUR
Inbreng / Geplaatst kapitaal van EthiasCo bv	100.000.110 EUR	100.000.110 EUR
Opgevraagde inbreng / Gestort kapitaal	100.000.110 EUR	100.000.110 EUR
Niet-opgevraagde inbreng / Niet-gestort kapitaal	0 EUR	0 EUR
Uw gedeelte van de inbreng / het geplaatste en gestorte kapitaal	43010,45 EUR	43014,5 EUR

Alle informatie over EthiasCo vindt u op onze website [www.ethiasco.be](http://www.ethiasco.be).

Met hoogachting

De Directeur-generaal

Voor alle vragen kunt u contact opnemen met het secretariaat:  
e-mail: [algemeen.vergadering@ethias.be](mailto:algemeen.vergadering@ethias.be)



**INTERLEUVEN**  
ONDERNEMEND EN ONDERSTEUNEND

Adviesverlening en Begeleiding  
Financiële Dienst  
Brouwersstraat 6 - 3000 LEUVEN  
t 016 28 42 42  
[www.interleuven.be](http://www.interleuven.be)

Volg Interleuven op   

#### GEMEENTE KEERBERGEN

##### **DEELNEMINGEN PER 31/12/2021**

AANTAL	2 344,00
WAARDE/AANDEEL	14,16
TOTALE WAARDE	33 191,04
VOLSTORT	33 191,04
TE VOLSTORTEN	0,00

##### **DEELNEMINGEN PER 31/12/2022**

AANTAL	2 344,00
WAARDE/AANDEEL	14,16
TOTALE WAARDE	33 191,04
VOLSTORT	33 191,04
TE VOLSTORTEN	0,00

31/12/2021		Aantal A-aandelen	Winstbewijs C	Aandeel in Eigen Vermogen	Waarvan aandeel in rubriek A-inbreng (*)
<b>Gereguleerde netactiviteit</b>		<b>234.871</b>	<b>2</b>	<b>4.571.026,94</b>	<b>1.926.654,46</b>
Ae (Elektriciteitsdistributie)	ELED	206.900	1	4.037.805,81	1.670.344,93
Aq (Gasdistributie)	GASD	27.971	1	533.421,13	256.309,53
<b>Niet-gereguleerd</b>		<b>80.615</b>	<b>3</b>	<b>990.907,15</b>	<b>604.520,00</b>
Andere activiteiten zonder inbreng		0	0	47.359,09	0,00
Aw (Warmte) (**)	WARM	0	0	-2.867,54	0,00
Aov (Openbare Verlichting) (***)	OPVL	17.338	1	379.268,96	433.450,00
Apg (Publigas)	PUBG	2.914	1	16.606,84	148,44
Apt (Publi-T)	PUBT	60.362	1	550.535,84	170.917,60
Ate (Telenet "Gouden aandelen")	TLNT	1	0	3,96	3,96
<b>Totaal Net + Niet-gereg. 31/12/2021</b>		<b>315.486</b>	<b>5</b>	<b>5.561.934,09</b>	<b>2.531.174,46</b>

Variatie 2022		Aantal A-aandelen	Winstbewijs C	Aandeel in Eigen Vermogen	Waarvan aandeel in rubriek A-inbreng (*)
<b>Gereguleerde netactiviteit</b>		<b>0</b>	<b>0</b>	<b>58.312,26</b>	<b>0,00</b>
Ae (Elektriciteitsdistributie)	ELED	0	0	50.111,10	0,00
Aq (Gasdistributie)	GASD	0	0	8.201,16	0,00
<b>Niet-gereguleerd</b>		<b>0</b>	<b>-1</b>	<b>-28.870,58</b>	<b>0,00</b>
Andere activiteiten zonder inbreng		0	0	-328,14	0,00
Aw (Warmte) (**)	WARM	0	0	0,00	0,00
Aov (Openbare Verlichting) (***)	OPVL	0	-1	-36.120,68	0,00
Apg (Publigas)	PUBG	0	0	-477,43	0,00
Apt (Publi-T)	PUBT	0	0	7.100,81	0,00
Ate (Telenet "Gouden aandelen")	TLNT	0	0	0,00	0,00
<b>Totaal Net + Niet-gereg. Variatie 2022</b>		<b>0</b>	<b>-1</b>	<b>29.441,68</b>	<b>0,00</b>

31/12/2022		Aantal A-aandelen	Winstbewijs C	Aandeel in Eigen Vermogen	Waarvan aandeel in rubriek A-inbreng (*)
<b>Gereguleerde netactiviteit</b>		<b>234.871</b>	<b>2</b>	<b>4.629.339,20</b>	<b>1.926.654,46</b>
Ae (Elektriciteitsdistributie)	ELED	206.900	1	4.087.716,91	1.670.344,93
Aq (Gasdistributie)	GASD	27.971	1	541.622,29	256.309,53
<b>Niet-gereguleerd</b>		<b>80.615</b>	<b>2</b>	<b>962.036,57</b>	<b>604.520,00</b>
Andere activiteiten zonder inbreng		0	0	47.030,95	0,00
Aw (Warmte) (**)	WARM	0	0	-2.867,54	0,00
Aov (Openbare Verlichting) (***)	OPVL	17.338	0	343.148,28	433.450,00
Apg (Publigas)	PUBG	2.914	1	17.084,27	148,44
Apt (Publi-T)	PUBT	60.362	1	557.636,65	170.917,60
Ate (Telenet "Gouden aandelen")	TLNT	1	0	3,96	3,96
<b>Totaal Net + Niet-gereg. 31/12/2022</b>		<b>315.486</b>	<b>4</b>	<b>5.591.375,77</b>	<b>2.531.174,46</b>

(\*) wijkt mogelijk af met cijfer opgenomen in de gemeentelijke boekhouding

(\*\*) indien uw gemeente niet toegetreten is tot deze activiteit bijkomend op te nemen bij "Andere activiteiten zonder inbreng"

(\*\*\*) bevat enkel de inbreng in aandelen en de afschrijvingen op deze inbreng



DEELNEMINGEN PER 31.12.2021	
AANTAL	39
WAARDE/AANDEEL	24,79 euro
TOTALE WAARDE	966,81 euro
VOLSTORT	966,81 euro
TE VOLSTORTEN	0 euro
DEELNEMINGEN PER 31.12.2022	
AANTAL	39
WAARDE/AANDEEL	24,79 euro
TOTALE WAARDE	966,81 euro
VOLSTORT	966,81 euro
TE VOLSTORTEN	0 euro

VERANTWOORDING WIJZIGINGEN
///

Opgesteld door: Mathijs Gestels – Junior Stafmedewerker Poolstok

**EthiasCo cvba**

KBO 402.370.054

Uw lidnummer: 330405

D. C. M. W. KEERBERGEN  
T.a.v. de Financieel Directeur /Beheerder  
Gemeenteplein, 10 /  
3140 KEERBERGEN

Luik, 18 januari 2021

Geachte mevrouw, geachte heer

Net als in voorgaande jaren, sturen wij u voor boekhoudkundige doeleinden deze jaarlijkse informatiebrief over de financiële participatie van uw entiteit in het kapitaal van EthiasCo cvba (voorheen Ethias Gemeen Recht QVV).

Pro memorie: vóór de statutenwijzigingen, die werden goedgekeurd bij besluit van de buitengewone algemene vergadering van 27 december 2017, bezat uw entiteit het lidmaatschap van de Onderlinge Verzekeringsmaatschappij Ethias Gemeen Recht omdat zij op dat moment een verzekeringswaarborg had afgesloten voor 'arbeidsongevallen - wet van 3 juli 1967'.

Sinds deze statutenwijzigingen van eind 2017, en gelijktijdig met de overdracht van de genoemde verzekeringsactiviteiten aan Ethias nv, is de vennootschapsvorm van de onderlinge verzekeringsmaatschappij Ethias Gemeen Recht omgevormd tot een coöperatieve vennootschap, met een nieuwe maatschappelijke benaming: EthiasCo cvba. Ook het maatschappelijk doel werd gewijzigd omdat het niet langer de verzekeringsactiviteit betreft, maar hoofdzakelijk het beheer van de participatie die EthiasCo bezit in de groep Ethias nv.

Door deze vernichting eind 2017 werd uw hoedanigheid van aangesloten lid bij de vereniging van rechtswege omgezet in die van coöperant lid, met toekenning van een aantal deelbewijzen met een nominale waarde van EUR 8.602,90 per deelbewijs. Deze deelbewijzen werden aan elke betrokken entiteit toegekend op basis van de verdeelsleutel die is vastgesteld in het door de algemene vergadering gevalideerde omzettingsverslag en die kan worden geraadpleegd in de bijlagen bij het Belgisch Staatsblad.

In termen van participaties, en vanuit boekhoudkundig oogpunt, is de situatie voor uw entiteit als volgt:

	31.12.2019	31.12.2020
Aantal deelbewijzen	2	2
Waarde per deelbewijs	EUR 8.602,90	EUR 8.602,90
Geplaatst kapitaal van EthiasCo cvba	EUR 100.000.110	EUR 100.000.110
Volgestort kapitaal	EUR 100.000.110	EUR 100.000.110
Niet-volgestort kapitaal	EUR 0	EUR 0

Met hoogachting

De Directeur-generaal

Voor alle vragen kunt u contact opnemen met het secretariaat:  
tel.: 011 28 29 30  
e-mail: [secretariaat@mediedienst@ethias.be](mailto:secretariaat@mediedienst@ethias.be)

DEELNEMINGEN PER 31.12.2021	
AANTAL	18
WAARDE/AANDEEL	24,79 euro
TOTALE WAARDE	446,22 euro
VOLSTORT	446,22 euro
TE VOLSTORTEN	0 euro
DEELNEMINGEN PER 31.12.2022	
AANTAL	18
WAARDE/AANDEEL	24,79 euro
TOTALE WAARDE	446,22 euro
VOLSTORT	446,22 euro
TE VOLSTORTEN	0 euro

VERANTWOORDING WIJZIGINGEN
///

Opgesteld door: Mathijs Gestels – Junior Stafmedewerker Poolstok

## 17. Verantwoording nieuwe toegestane leningen

Er werden in 2022 geen nieuwe toegestane leningen ter beschikking gesteld aan het AGB Keerbergen.

## 18. Aansluiting algemene boekhouding en budgettaire boekhouding

### AANSLUITING WERKKAPITAAL MET BUDGETTAIR RESULTAAT

		31/12/2021	31/12/2022
<b>Geldbeleggingen en liquide middelen</b>		7.335.273,66	8.451.466,43
51	Aandelen en niet-vastrentende effecten	0,00	0,00
52	Vastrentende effecten	0,00	0,00
53	Termijndeposito's	5.763.835,97	6.646.225,73
54	Te incasseren vervallen waarden	0,00	0,00
55	Kredietinstellingen	1.554.741,75	1.788.292,44
57	Kassen	16.695,94	16.948,26
58	Interne overboekingen	0,00	0,00
<b>Vorderingen op ten hoogste een jaar</b>		2.414.208,24	2.682.052,30
40	Vorderingen uit ruiltransacties	1.502.485,65	1.449.181,04
41	Vorderingen uit niet-ruiltransacties	836.198,65	1.151.144,94
409	Vorderingen uit ruiltransacties - waardeverminderingen (-)	15.281,54	13.191,35
419	Vorderingen uit niet-ruiltransacties - waardeverminderingen (-)	60.242,40	68.534,97
<b>Schulden op ten hoogste een jaar</b>		2.846.094,09	2.621.505,61
43	Financiële schulden	0,00	0,00
44	Diverse schulden uit ruiltransacties	2.151.771,33	1.769.675,03
45	Schulden met betrekking tot bezoldigingen en sociale lasten	314.522,88	689.988,50
47	Schulden met betrekking tot belastingen	48.613,82	75.569,58
48	Diverse schulden uit niet-ruiltransacties	331.186,06	86.272,50
499	Wachtrekeningen	0,00	0,00
		31/12/2021	31/12/2022
Geldbeleggingen en liquide middelen		7.335.273,66	8.451.466,43
Vorderingen op ten hoogste een jaar		2.414.208,24	2.682.052,30
Schulden op ten hoogste een jaar		2.846.094,09	2.621.505,61
<b>Gecumuleerde budgettair resultaat volgens P&amp;S</b>		<b>6.903.387,81</b>	<b>8.512.013,12</b>
<b>Gecumuleerde budgettair resultaat volgens J2 (rubriek VII.)</b>		<b>6.903.387,81</b>	<b>8.512.013,12</b>
Interne facturering tussen gemeente en OCMW			0,00
Tussenkost in de financiële verplichtingen van het OCMW			0,00
<b>Te verantwoorden verschil</b>		<b>0,00</b>	<b>0,00</b>