

Documentatie bij jaarrekening 2023 van lokaal bestuur Keerbergen

Inhoud

1.	Overzicht toegestane werkings- en investeringssubsidies.....	4
2.	Overzicht beleidsdomeinen en beleidsvelden	7
3.	Overzicht verbonden entiteiten	10
4.	Personeelsinzet 2023	12
5.	Overzicht opbrengst per belastingsoort.....	13
6.	Proef- en saldibalans 31 december 2023	14
7.	Kastoestand 31 december 2023.....	64
8.	Rekeninguittreksels	68
9.	Controlegetallen van de schuld.....	84
10.	Stortingen onroerende voorheffing en verkeersbelasting.....	93
11.	Staat 173X.....	96
12.	Goedkeuring jaarrekening 2022.....	97
13.	Dividend Iverlek – Zefier.....	99
14.	Verantwoording voor het saldo op de MAR 43.....	105
15.	Verklaring voor de geboekte meer- en minderwaarden.....	105
16.	Verantwoordingsstukken voor de financieel vaste activa (confirmatiebrieven)	108
17.	Verantwoording nieuwe toegestane leningen.....	120
18.	Aansluiting algemene boekhouding en budgettaire boekhouding.....	120

De documentatie bevat achtergrondinformatie en detailgegevens om de raadsleden in staat te stellen om de informatie die in de jaarrekening is opgenomen beter te kunnen interpreteren. De besturen kunnen er immers bijkomende informatie in opnemen die ze nuttig achten. Ze bevat minstens de volgende elementen:

1. het overzicht van alle acties, actieplannen en beleidsdoelstellingen met de bijbehorende ontvangsten en uitgaven
2. het overzicht van de toegestane werkings- en investeringssubsidies
3. het overzicht van de beleidsdomeinen en de beleidsvelden die er deel van uit maken
4. het overzicht van de verbonden entiteiten
5. het overzicht van de personeelsinzet in 2023
6. het overzicht van de geboekte belastingopbrengsten 2023 per soort belasting

Voor de bovenvermelde overzichten legt de regelgeving geen modelschema's op. Keerbergen kiest ervoor om bovenop deze 6 elementen ook nog andere zaken op te nemen in de documentatie. Om te vermijden dat de jaarrekening een te volumineus document wordt, wat de leesbaarheid bemoeilijkt, kiest Keerbergen ervoor om het grootste gedeelte van de documentatie in een apart document ter beschikking te stellen van de raadsleden. In de jaarrekening zelf wordt enkel volgende documentatie weergegeven:

1. het overzicht van alle acties, actieplannen en beleidsdoelstellingen met de bijbehorende ontvangsten en uitgaven
2. overzicht investeringen 2020-2025
3. kengetallen boekjaar 2023

Alle andere documentatie wordt opgenomen in dit document en wordt via meeting.mobile ter beschikking gesteld aan de raadsleden, samen met de jaarrekening. Na goedkeuring van de jaarrekening wordt zowel de jaarrekening zelf als de documentatie bekendgemaakt op de gemeentelijke website.

1. Overzicht toegestane werkings- en investeringsubsidies

Entiteit	Beleidsdomein	B I	MAR	Omschrijving algemene rekening	Actie	Actieplan	Budget 2023	Jaarrekening 2023
GE	BELORG	01600	6491650	Subsidie Maya-kinderen			416,60 €	416,60 €
GE	BELORG	01600	6491660	Subsidie "ontwikkelingssamenwerking"			3.000,00 €	0,00 €
GE	BELORG	01600	6491670	Subsidie "Gelijke kansenbeleid"			1.000,00 €	777,50 €
GE	BELORG	01600	6491810	Projectsubsidie			1.240,00 €	620,00 €
GE	RUIMTE	02100	6491800	Subsidie "Derde betaler De Lijn"			20.000,00 €	15.844,02 €
GE	RUIMTE	03400	6491740	Toelage aan Natuurpunt	R.2.2.1	R.2.2	0,00 €	0,00 €
GE	RUIMTE	03490	6491750	Subsidie bestrijding Aziatische hoornaar			2.500,00 €	77,32 €
GE	RUIMTE	03500	6491760	Subsidie kleine landschapselementen	R.4.1.1	R.4.1	7.500,00 €	17,50 €
GE	RUIMTE	03500	6491770	Subsidie bomen in privé tuinen	R.4.1.1	R.4.1	10.000,00 €	288,20 €
GE	RUIMTE	03900	6491700	Subsidie VZW IGO Leuven	W.1.4.2	W.1.4	123.000,00 €	123.000,00 €
GE	RUIMTE	03900	6491730	Subsidie zwerfvuillactie	R.4.2.2	R.4.2	5.750,00 €	1.250,00 €
GE	VEILIGHEID	04000	6490110	Bijdrage aan de politiezone	R.2.3.4	R.2.3	1.458.681,91 €	1.458.681,91 €
GE	VEILIGHEID	04100	6490120	Bijdrage aan de brandweerzone	R.2.3.4	R.2.3	581.776,00 €	581.775,56 €
GE	VEILIGHEID	04300	6491860	Andere overige subsidies			2.500,00 €	0,00 €
GE	RUIMTE	05000	6490020	Commerciële inspiratie	VT.2.3.1	VT.2.3	5.000,00 €	230,00 €
GE	RUIMTE	05000	6491860	Andere overige subsidies			20.000,00 €	0,00 €
GE	VRIJE TIJD	05200	6491860	Andere overige subsidies	VT.2.2.1	VT.2.2	4.485,25 €	4.485,25 €
GE	RUIMTE	05500	6496000	Specifieke werkingssubsidie			0,00 €	0,00 €
GE	RUIMTE	06000	6491701	Bijdrage aan IGO 'Wonen aan de Dijle Noord'			33.130,25 €	33.130,25 €
GE	RUIMTE	06800	6491840	Subsidie Milieugroep			400,00 €	400,00 €
GE	VRIJE TIJD	07050	6491330	Werkingsubsidie VL-overheid GC Den Bussel			66.066,00 €	66.066,00 €
GE	VRIJE TIJD	07090	6491300	Subsidie culturele verenigingen			20.240,08 €	20.240,08 €
GE	VRIJE TIJD	07090	6491321	Extra toelage KF St-Cecilia			596,17 €	596,17 €
GE	VRIJE TIJD	07090	6491322	Extra toelage KF De Eendracht			596,17 €	596,17 €
GE	VRIJE TIJD	07090	6491810	Projectsubsidie			620,00 €	0,00 €
GE	VRIJE TIJD	07100	6491310	Subsidie jubilerende verenigingen			2.480,00 €	1.240,00 €

Entiteit	Beleidsdomein	B I	MAR	Omschrijving algemene rekening	Actie	Actieplan	Budget 2023	Jaarrekening 2023
GE	VRIJE TIJD	07100	6491500	Premie huwelijksjubilea	VT.2.3.2	VT.2.3	9.000,00 €	4.355,00 €
GE	VRIJE TIJD	07100	6491960	De Warmste Week			7.000,00 €	9.373,92 €
GE	VRIJE TIJD	07100	6491970	Subsidie aan verenigingen "Keerbergen Schaatst"			47.925,00 €	68.670,61 €
GE	VRIJE TIJD	07290	6491700	Subsidie VZW IGO Leuven	VT.1.3.3	VT.1.3	0,00 €	0,00 €
GE	VRIJE TIJD	07290	6491860	Andere overige subsidies	VT.1.3.3	VT.1.3	10.000,00 €	10.000,00 €
GE	VRIJE TIJD	07400	6491100	Subsidie BLOSO professionalisme			17.557,12 €	17.557,12 €
GE	VRIJE TIJD	07400	6491400	Werkingsubsidie sportverenigingen			28.342,42 €	28.342,41 €
GE	VRIJE TIJD	07400	6491440	Subsidie De sportregio			2.640,80 €	2.640,80 €
GE	VRIJE TIJD	07400	6491810	Projectsubsidie			620,00 €	0,00 €
GE	VRIJE TIJD	07420	6495000	Prijssubsidie AGB Keerbergen			897.757,24 €	880.586,03 €
GE	VRIJE TIJD	07500	6491200	Subsidie JWBP			20.830,05 €	20.830,05 €
GE	VRIJE TIJD	07500	6491210	Subsidie jeugdverenigingen			2.978,18 €	2.978,16 €
GE	VRIJE TIJD	07500	6491860	Andere overige subsidies	VT.1.4.3	VT.1.4	1.000,00 €	795,00 €
GE	BELORG	07900	6490140	Bijdrage aan de erediensbesturen			2.548,45 €	8.514,16 €
GE	ONDERWIJS	08000	6491830	Bijdrage scholengemeenschap			596,50 €	578,50 €
GE	ONDERWIJS	08001	6491830	Bijdrage scholengemeenschap			410,50 €	406,00 €
OC	WELZIJN	09000	6492000	Toegstane werkingssubsidies vanwege het OCMW			500,00 €	0,00 €
OC	WELZIJN	09000	6492000	Toegstane werkingssubsidies vanwege het OCMW	W.2.1.3	W.2.1	2.500,00 €	3.960,30 €
GE	WELZIJN	09090	6491890	Subsidies noodhulp			6.559,00 €	6.559,00 €
GE	WELZIJN	09110	6491610	Subsidie NV Rozemarijn			17.339,75 €	17.339,75 €
GE	WELZIJN	09450	6491850	Subsidie "Manneke Maan" - Atheneum Keerbergen			4.500,00 €	4.500,00 €
GE	WELZIJN	09490	6491510	Premie geboorte/adoptie	VT.2.3.2	VT.2.3	5.500,00 €	2.135,00 €
GE	WELZIJN	09490	6491520	Premie voor huwelijken/wettelijke samenwoning	VT.2.3.2	VT.2.3	5.500,00 €	3.955,00 €
GE	WELZIJN	09490	6491600	Premie mantelzorg	W.2.1.1	W.2.1	65.000,00 €	57.250,00 €
GE	WELZIJN	09590	6491630	Subsidie aan instellingen voor gehandicapten en bejaarden			4.785,83 €	4.785,83 €
GE	WELZIJN	09850	6491860	Andere overige subsidies			10.882,35 €	11.382,28 €

Entiteit	Enveloppe	MAR	Omschrijving	B I	SP	Omschrijving subproject	Actie	Actieplan	Budget 2023	Jaarrekening 2023
GE	2020-5	6640110	Politiezone en hulpverleningszone	04000	1	Investeringen politiezone	R.2.3	R.2.3.4	722.586,13 €	562.228,81 €
GE	2020-5	6640120	Politiezone en hulpverleningszone	04100	2	Investeringen hulpverleningszone	R.2.3	R.2.3.4	54.928,35 €	54.928,35 €
GE	2020-4	6640150	Groenzones	03400	1	Investeringstoelage Natuurpunt	R.2.2	R.2.2.1	5.000,00 €	1.184,36 €

2. Overzicht beleidsdomeinen en beleidsvelden

ALGEMENE FINANCIERING (ALGFIN)	
0010	Algemene overdrachten tussen de verschillende bestuurlijke niveaus
0020	Fiscale aangelegenheden
0030	Financiële aangelegenheden
0040	Transacties in verband met de openbare schuld
0050	Patrimonium zonder maatschappelijk doel
0090	Overige algemene financiering

BELEID EN ORGANISATIE (BELORG)	
0100	Politieke organen
0110	Secretariaat
0111	Fiscale en financiële diensten
0112	Personeelsdienst en vorming
0114	Organisatiebeheersing
0115	Welzijn op het werk
0119	Overige algemene diensten
0130	Administratieve dienstverlening
0150	Internationale relaties
0160	Hulp aan het buitenland
0190	Overig algemeen bestuur
0790	Erediensten

ONDERWIJS	
0800	Gewoon basisonderwijs
08000	Lager onderwijs
08001	Kleuter onderwijs
0810	Gewoon secundair onderwijs
0869	Overige ondersteunende diensten voor het onderwijs
0870	Sociale voordelen
0879	Andere voordelen
0889	Ondersteunende diensten voor het algemeen onderwijsbeleid

RUIJTE	
0200	Wegen
0210	Openbaar vervoer
0220	Parkeren
0290	Overige mobiliteit en verkeer
0300	Ophalen en verwerken van huishoudelijk afval
0309	Overig afval- en materialenbeheer

RUIMTE	
0310	Beheer van regen- en afvalwater
0319	Overig waterbeheer
0320	Sanering van bodemverontreiniging
0329	Overige vermindering van milieuverontreiniging
0340	Aankoop, inrichting en beheer van natuur, groen en bos
0349	Overige bescherming van biodiversiteit, landschappen en bodem
0350	Klimaat en energie
0380	Participatie en sensibilisatie
0381	Geïntegreerde milieuprojecten
0390	Overige milieubescherming
0500	Handel en middenstand
0530	Land-, tuin- & bosbouw
0550	Werkgelegenheid
0590	Overige economische zaken
0600	Ruimtelijke planning
0610	Gebiedsontwikkeling
0620	Grondbeleid voor wonen
0629	Overig woonbeleid
0630	Watervoorziening
0640	Elektriciteitsvoorziening
0650	Gasvoorziening
0660	Communicatievoorzieningen
0670	Straatverlichting
0680	Groene ruimte
0690	Overige nutsvoorzieningen
0984	Ontsmetting en openbare reiniging

VEILIGHEID	
0400	Politiediensten
0410	Brandweer
0430	Civiele bescherming
0440	Overige hulpdiensten
0470	Dierenbescherming
0480	Bestuurlijke preventie (incl. GAS)
0490	Overige elementen van openbare orde en veiligheid

VRIJE TIJD	
0520	Toerisme - Onthaal en promotie
0521	Toerisme - Sectorondersteuning
0700	Musea
0703	Openbare bibliotheken
0705	Gemeenschapscentrum
0709	Overige culturele instellingen
0710	Feesten en plechtigheden

VRIJE TIJD	
0711	Openluchtrecreatie
0720	Monumentenzorg
0729	Overig beleid inzake het erfgoed
0740	Sportsector- en verenigingsondersteuning
0741	Sportpromotie en -evenementen
0742	Sportinfrastructuur
0750	Jeugdsector- en verenigingsondersteuning
0751	Gemeentelijke dienstverlening gericht op kinderen & jongeren
0752	Infrastructuur en faciliteiten ten behoeve van kinderen en jongeren

WELZIJN	
0900	Sociale bijstand
0901	Voorschotten
0903	Lokale opvanginitiatieven voor asielzoekers
0904	Activering van tewerkstelling
0905	Dienst voor juridische informatie en advies
0909	Overige verrichtingen inzake sociaal beleid
0910	Woningen voor personen met een handicap
0911	Diensten en voorzieningen voor personen met een handicap
0919	Overige activiteiten inzake ziekte en invaliditeit
0930	Sociale huisvesting
09431	Gezinshulp
09432	Aanvullende thuiszorg
09450	Kinderopvang
09451	DVO
0946	Thuisbezorgde maaltijden
0947	Klusjesdienst
09482	Dienstencheques
0949	Overige gezinshulp
0950	Ouderenwoningen
0954	Dagzorgcentra
0959	Overige verrichtingen betreffende ouderen
0985	Gezondheidspromotie en ziektepreventie
0986	Eerstelijnsgezondheidszorg
0989	Overige dienstverlening inzake volksgezondheid
0990	Begraafplaatsen
0991	Crematoria

3. Overzicht verbonden entiteiten

OVERZICHT VAN DE DEELNEMINGEN - 31/12/2023 - GEMEENTE

Rubriek 28	BEC	Instelling	Aantal	Nominale Waarde	Ingeschreven	Nog te volstorten	Herwaardering	Waardevermindering	Netto boekwaarde
284	10	Poolstok (Jobpunt Vlaanderen)	39		966,81				966,81
284	10	EthiasCo cvba	5		43.014,50				43.014,50
281	10	zefier cvba			50,00				50,00
281	10	De watergroep	89.735		2.243.375,00	687.337,46			1.556.037,54
281	10	De Lijn	1.230		30.490,90				30.490,90
281	10	Interleuven	2.344		33.191,04				33.191,04
281	10	Ecowerf			90.700,05				90.700,05
281	10	Intergemeentelijk crematorium Hofheide			73.590,00				73.590,00
281	10	Iverlek	206.900		2.786.025,26		2.163.513,04		4.949.538,30
281	10	Fluvius OV	17.338		379.268,90				379.268,90
281	10	Fluvius OV			-72.241,38				-72.241,38
281	10	Sociaal wonen arro Leuven cva-so	5		125,00	54,46			70,54
280	10	AGB Keerbergen	1		44.021,16				44.021,16
281	10	IGO div	3		600,00				600,00
281	10	Iverlek APT			170.720,00		-29.249,02		141.470,98
281	10	Woonmaatschappij Oost Brabant West			0,01				0,01
281	10	TMVS			2.000,00	1.500,00			500,00

OVERZICHT VAN DE DEELNEMINGEN - 31/12/2021 - OCMW

Rubriek 28	BEC	Instelling	Aantal	Nominale Waarde	Ingeschreven	Nog te volstorten	Herwaardering	Waardevermindering	Netto boekwaarde
284	11	Ethias	2		17.205,80				17.205,80
282		Poolstok (Jobpunt Vlaanderen)	18		446,22				446,22
281	10	IGO div	1		200,00				200,00

4. Personeelsinzet 2023

personeelsinzet geconsolideerd lokaal bestuur			
Statuut	Niveau	VTE 2023 JR	VTE 2023 MJP
Contractueel	Niveau B	18,4	20,7
Contractueel	Niveau C	21,2	24,7
Contractueel	Niveau D	43,6	57,3
Contractueel	Niveau E	1,9	2,0
Contractueel	IFIC	12,0	6,0
Totaal contractueel		97,1	110,7
Statutair	Niveau A	9,7	9,3
Statutair	Niveau B	12,1	13,6
Statutair	Niveau C	5,9	6,2
Statutair	Niveau D	5,5	6,0
Totaal statutair		33,2	35,1
Totaal lokaal bestuur		130,3	145,8
personeelsinzet gemeente			
Statuut	Niveau	VTE 2023 JR	VTE 2023 MJP
Contractueel	Niveau B	11,8	14,4
Contractueel	Niveau C	14,4	16,4
Contractueel	Niveau D	32,2	41,0
Contractueel	Niveau E	1,0	1,0
Contractueel	IFIC	6,4	0,0
Totaal contractueel		65,7	72,8
Statutair	Niveau A	7,7	7,3
Statutair	Niveau B	6,3	7,6
Statutair	Niveau C	4,3	4,6
Statutair	Niveau D	5,5	6,0
Totaal statutair		23,8	25,5
Totaal gemeente		89,6	98,3
personeelsinzet OCMW			
Statuut	Niveau	VTE 2023 JR	VTE 2023 MJP
Contractueel	Niveau B	6,5	6,3
Contractueel	Niveau C	6,8	8,3
Contractueel	Niveau D	11,4	16,3
Contractueel	Niveau E	0,9	1,0
Contractueel	IFIC	5,6	6,0
Totaal contractueel		31,3	37,9
Statutair	Niveau A	2,0	2,0
Statutair	Niveau B	5,8	6,0
Statutair	Niveau C	1,6	1,6
Totaal statutair		9,4	9,6
Totaal OCMW		40,7	47,5

5. Overzicht opbrengst per belastingsoort

Entiteit	MAR	Omschrijving	B I	Actieplan	Actie	Budget 2023	Jaarrekening 2023
GE	7300000	Aanvullende belasting op de onroerende voorheffing	00200			5.421.693,00 €	5.370.189,47 €
GE	7301000	Aanvullende belasting op de personenbelasting	00200			9.497.113,09 €	9.661.400,02 €
GE	7302000	Aanvullende belasting op de belasting op motorrijtuigen	00200			263.115,00 €	258.194,71 €
GE	7312000	Vervoer van personen die overlast veroorzaken	00200			500,00 €	100,00 €
GE	7315000	Afgifte identiteitsbewijzen/paspoorten/trouwboekjes/uittreksel	00200			170.000,00 €	168.358,88 €
GE	7332700	Belasting op afhalen nijverheidsvuil	00200			22.131,33 €	13.797,00 €
GE	7332800	Belasting op het sluikestorten op de openbare weg	00200			500,00 €	0,00 €
GE	7341400	Belasting op taxi's (voertuigen met bestuurder)	00200			500,00 €	0,00 €
GE	7342200	Belasting inname openbaar domein	00200			5.000,00 €	2.146,50 €
GE	7342400	Belasting op het verspreiden van reclame	00200			94.046,42 €	94.046,42 €
GE	7360000	Plaatsrechten markten	00200			1.947,50 €	1.947,50 €
GE	7360100	Plaatsrechten kermissen	00200			0,00 €	0,00 €
GE	7361100	Retributie kortparkeren	00200			500,00 €	0,00 €
GE	7369900	Belasting op werken aan nutsvoorzieningen	00200			28.168,34 €	29.490,34 €
GE	7370000	Belasting op het bouwen, verbouwen en schutsels	00200			4.500,00 €	5.227,16 €
GE	7371000	Activeringsheffing onbebouwde gronden	00200			165.269,56 €	165.287,86 €
GE	7374000	Belasting op leegstaande woningen en gebouwen	00200	R.1.1	R.1.1.1	122.500,00 €	121.500,00 €
GE	7375000	Krotten / verwaarloosde en ongeschikte woningen en gebouwen	00200	R.1.1	R.1.1.1	13.000,00 €	13.000,00 €
GE	7377000	Belasting op tweede verblijven	00200			52.500,00 €	52.500,00 €
GE	7389000	Retributie wapenwet 8/06/2006	00200			1.049,03 €	1.049,03 €
GE	7390000	Gemeentelijke administratieve sancties	04800			2.570,00 €	3.240,00 €

6. Proef- en saldibalans 31 december 2023

Geconsolideerd gemeente/OCMW Keerbergen

MAR	Omschrijving	Totaal		Saldo	
		Debet	Credit	Debet	Credit
0120000	Debiteuren wegens persoonlijke zekerheden	582.066,17	474.562,59	107.503,58	0,00
0130700	Crediteuren wegens borgstelling voor financiële schulden aan gegaan door Intergemeentelijke samenwerkingsverbanden	471.168,19	559.387,42	0,00	88.219,23
0139000	Crediteuren wegens borgstelling voor financiële schulden aan gegaan door andere entiteiten	3.394,40	22.678,75	0,00	19.284,35
0320010	Ontvangen zekerheden: hypotheke	60.008,59	41.791,67	18.216,92	0,00
0330000	Zekerheidsstellers	41.791,67	60.008,59	0,00	18.216,92
0901100	Bestemde gelden: huurwaarborgen gehuurde woningen	5.989,70	35,76	5.953,94	0,00
0910000	Onbeschikbare gelden	35,76	5.989,70	0,00	5.953,94
0920000	Gecumuleerd budgettair resultaat vorig boekjaar	8.512.013,12	0,00	8.512.013,12	0,00
0930000	Gecumuleerd budgettair resultaat vorig boekjaar	0,00	8.512.013,12	0,00	8.512.013,12
1	NETTOACTIEF EN SCHULDEN OP LANGE TERMIJN	217.270.270,52	286.782.893,20	0,00	69.512.622,68
10	Overig nettoactief	23.856.732,41	52.180.907,94	0,00	28.324.175,53
1090000	Saldo beginbalans	23.856.732,41	52.180.907,94	0,00	28.324.175,53
12	Herwaarderingsreserves	193.313,90	2.327.577,92	0,00	2.134.264,02
1220000	Herwaarderingsreserves op financiële vaste activa	193.313,90	2.327.577,92	0,00	2.134.264,02
14	Overgedragen overschot - Overgedragen tekort	182.751.536,36	198.605.610,28	0,00	15.854.073,92
1400000	Overgedragen overschot	182.751.536,36	198.605.610,28	0,00	15.854.073,92
15	Investeringsubsidies en -schenkingen	8.949.152,07	15.456.729,59	0,00	6.507.577,52
150	Investeringsubsidies en -schenkingen in kapitaal met vordering op korte termijn	7.207.136,89	13.487.268,45	0,00	6.280.131,56
1500000	Subsidies in kapitaal vanwege de gemeente	0,00	260.368,41	0,00	260.368,41
1500009	In resultaat opgenomen subsidies in kapitaal vanwege de gemeente	14.042,05	0,00	14.042,05	0,00
1500100	Subsidies in kapitaal vanwege de federale overheid	0,00	247.427,04	0,00	247.427,04
1500109	In resultaat opgenomen subsidies in kapitaal vanwege de federale overheid	247.427,04	0,00	247.427,04	0,00
1500200	Subsidies in kapitaal vanwege de Vlaamse overheid	261,20	9.448.035,63	0,00	9.447.774,43
1500209	In resultaat opgenomen subsidies in kapitaal vanwege de Vlaamse overheid	5.522.888,28	0,00	5.522.888,28	0,00

MAR	Omschrijving	Totaal		Saldo	
		Debet	Credit	Debet	Credit
1500300	Subsidies in kapitaal vanwege andere overheden	5.000,00	3.102.608,61	0,00	3.097.608,61
1500309	In resultaat opgenomen subsidies in kapitaal vanwege andere overheden	1.387.157,54	0,00	1.387.157,54	0,00
1500400	Subsidie in kapitaal vanwege gezinnen, vzw's, andere	0,00	86.438,81	0,00	86.438,81
1500409	In resultaat opgenomen subsidies in kapitaal vanwege gezinnen, vzw's, andere	30.360,78	0,00	30.360,78	0,00
1500500	Ontvangen vooruitbetalingen op investeringssubsidies	0,00	342.389,95	0,00	342.389,95
151	Investingssubsidies en -schenkingen in kap. met terugvord op lange termijn	66.676,37	251.240,00	0,00	184.563,63
1510300	Subsidies in kapitaal vanwege andere overheden	0,00	251.240,00	0,00	251.240,00
1510309	In resultaat opgenomen subsidies in kapitaal vanwege andere overheden	66.676,37	0,00	66.676,37	0,00
152	Investingssubsidies in de vorm van terugbetaling van leningen	1.675.338,81	1.675.338,81	0,00	0,00
1520000	Subsidies in de vorm van terugbetaling van leningen vanwege de hogere overheid	0,00	1.675.338,81	0,00	1.675.338,81
1520009	In resultaat opgenomen subsidies van terugbet. van leningen v. hogere overheden	1.675.338,81	0,00	1.675.338,81	0,00
158	Bijdragen en schenkingen niet gekoppeld aan de operationele activiteiten of de verwerving van vaste activa	0,00	20.000,00	0,00	20.000,00
1580000	Schenkingen zonder specifiek doel of bestemming	0,00	20.000,00	0,00	20.000,00
1590000	Overige investeringsschenkingen	0,00	22.882,33	0,00	22.882,33
16	Voorzieningen	82.285,80	4.501.465,40	0,00	4.419.179,60
160	Voorzieningen voor pensioenen en soortgelijke verplichtingen	82.285,80	4.501.465,40	0,00	4.419.179,60
1600000	Voorzieningen voor pensioen van de mandatarissen	82.285,80	3.645.203,40	0,00	3.562.917,60
1600100	Voorzieningen voor pensioen statutair personeel (Respo-bijdrage)	0,00	856.262,00	0,00	856.262,00
172	Leasingschulden en soortgelijke schulden	122.969,24	1.055.253,05	0,00	932.283,81
1720000	Leasing- en soortgelijke schulden i.k.v. PPS-overeenkomsten	122.969,24	1.055.253,05	0,00	932.283,81
173	Schulden aan kredietinstellingen	1.299.542,99	12.081.990,71	0,00	10.782.447,72
1733000	Schulden aangegaan t.l.v. het bestuur	1.299.542,99	12.081.990,71	0,00	10.782.447,72
174	Overige leningen	14.737,75	573.358,31	0,00	558.620,56
1740000	Overige leningen	737,32	14.145,08	0,00	13.407,76
1740100	Overige Leningen VMSW	14.000,43	409.213,23	0,00	395.212,80
1740201	Subsidieretentielen	0,00	150.000,00	0,00	150.000,00

MAR	Omschrijving	Totaal		Saldo	
		Debet	Credit	Debet	Credit
2	VASTE ACTIVA	134.390.739,62	71.265.038,68	63.125.700,94	0,00
21	Immateriële vaste activa	3.171.914,68	2.711.482,48	460.432,20	0,00
2140000	Plannen en studies	2.821.941,45	0,00	2.821.941,45	0,00
2140007	Plannen en studies - Activa in aanbouw	349.973,23	41.683,20	308.290,03	0,00
2140009	Plannen en studies, geboekte afschrijvingen	0,00	2.669.799,28	0,00	2.669.799,28
22	Terreinen, gebouwen, wegen en andere infrastructuur	100.629.448,22	58.259.735,60	42.369.712,62	0,00
2200000	Terreinen - gemeenschapsgoederen, aanschaffingswaarde	1.902.253,73	0,00	1.902.253,73	0,00
2201000	Terreinen van gebouwen - gemeenschapsgoederen	1.060.407,26	0,00	1.060.407,26	0,00
2202000	Wegzate - gemeenschapsgoederen	3.907.042,07	25.000,00	3.882.042,07	0,00
2203000	Terreinen van waterlopen - gemeenschapsgoederen	41.516,46	0,00	41.516,46	0,00
2210000	Gebouwen - gemeenschapsgoederen, aanschaffingswaarde	19.870.519,35	0,00	19.870.519,35	0,00
2210007	Gebouwen - gemeenschapsgoederen, in aanbouw	93.474,22	30.681,71	62.792,51	0,00
2210009	Gebouwen - gemeenschapsgoederen, geboekte afschrijvingen	0,00	12.249.587,98	0,00	12.249.587,98
2220000	Bebouwde terreinen - gemeenschapsgoederen, aanschaffingswaarde	1.359.917,50	0,00	1.359.917,50	0,00
2220009	Bebouwde terreinen - gemeenschapsgoederen, geboekte afschrijvingen	0,00	1.097.034,41	0,00	1.097.034,41
2230000	Overige zakelijke rechten op onroerende goederen - gemeensch	213.967,05	0,00	213.967,05	0,00
2230009	Overige zakelijke rechten op onroerende goederen - gemeensch , geb afschrijvingen	0,00	79.571,69	0,00	79.571,69
2240000	Wegen, aanschaffingswaarde	39.446.016,45	0,00	39.446.016,45	0,00
2240007	Wegen, in aanbouw	4.287.235,62	5.576,36	4.281.659,26	0,00
2240009	Wegen, geboekte afschrijvingen	0,00	26.760.737,67	0,00	26.760.737,67
2250000	Overige infrastructuur betreffende de wegen, aanschaffingswa	911.517,62	0,00	911.517,62	0,00
2250009	Overige infrastructuur betreffende de wegen, geboekte afschrijvingen	0,00	839.979,04	0,00	839.979,04
2260000	Waterlopen en waterbekkens, aanschaffingswaarde	41.121,00	0,00	41.121,00	0,00
2260009	Waterlopen en waterbekkens, geboekte afschrijvingen	0,00	6.356,66	0,00	6.356,66
227	Riolering en afvalwaterzuivering	533.247,17	69.801,26	463.445,91	0,00
2270000	Riolering en afvalwaterzuivering, aanschaffingswaarde	442.894,89	0,00	442.894,89	0,00
2270007	Riolering en afvalwaterzuivering, in aanbouw	90.352,28	27.933,07	62.419,21	0,00
2270009	Riolering en afvalwaterzuivering, geboekte afschrijvingen	0,00	41.868,19	0,00	41.868,19

MAR	Omschrijving	Totaal		Saldo	
		Debet	Credit	Debet	Credit
2280000	Overige onroerende infrastructuur, aanschaffingswaarde	25.943.835,72	0,00	25.943.835,72	0,00
2280007	Overige onroerende infrastructuur, aanschaffingswaarde	217.866,49	28.814,21	189.052,28	0,00
2280009	Overige onroerende infrastructuur, aanschaffingswaarde	0,00	16.677.255,75	0,00	16.677.255,75
2289000	Overige onroerende infrastructuur	799.510,51	0,00	799.510,51	0,00
2289009	Overige onroerende infrastructuur, geboekte afschrijvingen	0,00	389.338,86	0,00	389.338,86
23	Installaties, machines en uitrusting	2.971.877,02	2.642.897,72	328.979,30	0,00
2300000	Installaties, machines en uitrusting - gemeenschapsgoederen,	2.885.256,88	0,00	2.885.256,88	0,00
2300007	Installaties, machines en uitrusting - gemeenschapsgoederen,	64.946,34	36.153,11	28.793,23	0,00
2300009	Installaties, machines en uitrusting - gemeenschapsgoederen, geb. afschrijvingen	0,00	2.587.016,06	0,00	2.587.016,06
2350000	Installaties, machines en uitrusting - bedrijfsmatige MVA, aanschaffingswaarde	21.673,80	0,00	21.673,80	0,00
2350009	Installaties, machines en uitrusting - bedrijfsmatige MVA, g eb. afschrijvingen	0,00	19.728,55	0,00	19.728,55
24	Meubilair, kantooruitrusting en rollend materieel	3.726.065,84	3.145.645,79	580.420,05	0,00
2400000	Meubilair - gemeenschapsgoederen, aanschaffingswaarde	212.238,84	0,00	212.238,84	0,00
2400007	Meubilair - gemeenschapsgoederen, in aanbouw	5.031,18	0,00	5.031,18	0,00
2400009	Meubilair - gemeenschapsgoederen, geboekte afschrijvingen	0,00	182.394,35	0,00	182.394,35
2410100	Informaticamaterieel - gemeenschapsgoederen, aanschaffingswa	1.212.538,57	0,00	1.212.538,57	0,00
2410107	Informaticamaterieel - gemeenschapsgoederen, in aanbouw	16.873,11	16.873,11	0,00	0,00
2410109	Informaticamaterieel - gemeenschapsgoederen, geboekte afschrijvingen	0,00	1.053.174,91	0,00	1.053.174,91
2420000	Fietsen en bromfietsen - gemeenschapsgoederen, aanschaffingswaarde	719,49	0,00	719,49	0,00
2420009	Fietsen en bromfietsen - gemeenschapsgoederen, geboekte afschrijvingen	0,00	719,49	0,00	719,49
2420100	Auto's - gemeenschapsgoederen, aanschaffingswaarde	233.211,74	0,00	233.211,74	0,00
2420109	Auto's - gemeenschapsgoederen, geboekte afschrijvingen	0,00	229.293,59	0,00	229.293,59
2420200	Vrachtwagens - gemeenschapsgoederen, aanschaffingswaarde	860.781,18	650,00	860.131,18	0,00
2420209	Vrachtwagens - gemeenschapsgoederen, geboekte afschrijvingen	0,00	646.758,28	0,00	646.758,28
2420300	Speciale voertuigen - gemeenschapsgoederen, aanschaffingswa	1.133.730,73	0,00	1.133.730,73	0,00
2420309	Speciale voertuigen - gemeenschapsgoederen, geboekte afschrijvingen	0,00	980.123,36	0,00	980.123,36
2430000	Rollend materieel - gemeenschapsgoederen	50.941,00	0,00	50.941,00	0,00
2430009	Rollend materieel - gemeenschapsgoederen, geboekte afschrijvingen	0,00	35.658,70	0,00	35.658,70

MAR	Omschrijving	Totaal		Saldo	
		Debet	Credit	Debet	Credit
25	Vaste activa in leasing of op grond van een soortgelijk recht	1.226.230,72	200.136,05	1.026.094,67	0,00
2500000	Gebouwen in leasing, aanschaffingswaarde	1.226.230,72	0,00	1.226.230,72	0,00
2500009	Gebouwen in leasing, geboekte afschrijvingen	0,00	200.136,05	0,00	200.136,05
26	Overige materiële vaste activa	6.429.072,26	2.464.333,39	3.964.738,87	0,00
2600000	Terreinen - overige MVA, aanschaffingswaarde	2.743.601,63	5.805,00	2.737.796,63	0,00
2601000	Terreinen van gebouwen - overige MVA	10.445,79	0,00	10.445,79	0,00
2610000	Gebouwen - overige MVA, aanschaffingswaarde	2.907.767,63	0,00	2.907.767,63	0,00
2610009	Gebouwen - overige MVA, geboekte afschrijvingen	0,00	1.767.753,47	0,00	1.767.753,47
2620000	Bebouwde terreinen - overige MVA	748.857,21	0,00	748.857,21	0,00
2620009	Bebouwde terreinen - overige MVA, geboekte afschrijvingen	0,00	674.214,92	0,00	674.214,92
2650000	Installaties, machines en uitrusting - overige materiale VA	18.400,00	0,00	18.400,00	0,00
2650009	Installaties, machines en uitrusting - overige materiale VA, geb. afschrijvingen	0,00	16.560,00	0,00	16.560,00
27	Erfgoed	980.492,81	412.129,93	568.362,88	0,00
2710000	Gebouwen erfgoed, aanschaffingswaarde	641.437,65	0,00	641.437,65	0,00
2710009	Gebouwen erfgoed, geboekte afschrijvingen	0,00	412.129,93	0,00	412.129,93
2751000	Roerend erfgoed	339.055,16	0,00	339.055,16	0,00
28	Financiële vaste activa	8.232.867,72	943.221,29	7.289.646,43	0,00
280	Belangen in en vorderingen op EVA's	44.021,16	0,00	44.021,16	0,00
2800000	Belang in het AGB - aanschaffingswaarde	44.021,16	0,00	44.021,16	0,00
281	Belangen in en vorderingen op intergemeentelijke samenwerkingsverbanden	8.126.713,23	943.221,29	7.183.491,94	0,00
2810000	Belangen in intercommunales - aanschaffingswaarde	5.778.240,53	40.120,69	5.738.119,84	0,00
2811000	Belangen in intercommunales - nog te storten bedragen (-)	20.894,78	709.786,70	0,00	688.891,92
2818000	Belangen in intercommunales - geboekte meerwaarde	2.327.577,92	193.313,90	2.134.264,02	0,00
284	Andere aandelen	61.633,33	0,00	61.633,33	0,00
2840000	Andere aandelen - AW	61.633,33	0,00	61.633,33	0,00
2880100	Borgtochten betaald in contanten	500,00	0,00	500,00	0,00
29	Vorderingen op lange termijn	7.022.770,35	485.456,43	6.537.313,92	0,00
2903004	Vorderingen wegens toegestane leningen - nominale waarde	5.144.413,30	274.542,54	4.869.870,76	0,00
2903104	Vorderingen wegens toegestane leningen - nominale waarde	1.722.538,30	197.929,89	1.524.608,41	0,00
2912000	Vorderingen wegens investeringssubsidies in kapitaal - nominale waarde	155.818,75	12.984,00	142.834,75	0,00

MAR	Omschrijving	Totaal		Saldo	
		Debet	Credit	Debet	Credit
4	VORDERINGEN EN SCHULDEN OP KORTE TERMIJN	158.301.325,78	159.914.836,42	0,00	1.613.510,64
40	Vorderingen uit ruiltransacties	113.383.475,15	112.151.895,16	1.231.579,99	0,00
4000000	Operationele vorderingen uit ruiltransacties	3.969.413,90	3.202.347,31	767.066,59	0,00
4002000	Vorderingen wegens toegestane leningen	851.025,10	328.641,90	522.383,20	0,00
4005000	Andere niet-operationele vorderingen uit ruiltransacties nom inale waarde	905.267,58	901.767,58	3.500,00	0,00
4005001	Te ontvangen creditintresten op financiële rekeningen	22.538,30	2.257,04	20.281,26	0,00
4050000	Borgtochten betaald in contanten	1.001,02	195,00	806,02	0,00
4060000	Vooruitbetalingen op ruiltransacties	2.440.545,43	2.313.872,32	126.673,11	0,00
4080000	Interne rekening-courant	105.191.769,74	105.389.622,66	0,00	197.852,92
4090000	Operationele vorderingen uit ruiltransacties - geboekte waar deverminderingen	1.914,08	13.191,35	0,00	11.277,27
41	Vorderingen uit niet ruiltransacties	7.478.686,76	6.149.595,14	1.329.091,62	0,00
4110000	Terug te vorderen BTW	1.562.364,87	1.562.364,87	0,00	0,00
4130000	Vorderingen uit fiscale opbrengsten	1.864.182,86	995.405,23	868.777,63	0,00
4135000	Vorderingen uit terugvorderingen specifieke kosten sociale d ienst	198.627,50	93.736,06	104.891,44	0,00
4135010	Vorderingen uit terugvorderingen leefloon	121.220,99	79.685,56	41.535,43	0,00
4151000	Vorderingen wegens investeringssubsidies	119.932,60	112.649,60	7.283,00	0,00
4153000	Vorderingen wegens werkingsubsidies	771.614,03	621.450,87	150.163,16	0,00
4153020	Aandeel in gemeentefonds	669.912,36	663.481,20	6.431,16	0,00
4153090	Andere werkingstoelagen van de staat	1.238,18	1.238,18	0,00	0,00
4153099	Werkingsubsidies andere overheden	1.014.394,96	989.790,71	24.604,25	0,00
4153100	Werkingsvordering staat voor sociale hulpverlening	1.075.014,10	942.291,09	132.723,01	0,00
4153110	Werkingsvordering VI.Gemeenschap sociale hulpverlening	3.560,00	1.335,00	2.225,00	0,00
4160000	Diverse operationele vorderingen uit niet-ruiltransacties	12.648,21	12.648,21	0,00	0,00
4170000	Operationele vorderingen uit niet-ruiltransacties - dubieuze debiteuren	57.758,38	0,00	57.758,38	0,00
4190000	Operationele vorderingen uit niet-ruiltransacties - geboekte waardeverminderingen	6.217,72	73.518,56	0,00	67.300,84
42	Schulden op lange termijn die binnen het jaar vervallen	1.470.552,69	2.878.644,29	0,00	1.408.091,60
4220000	Leasingschulden en soortgelijke schulden i.k.v. PPS-overeenk	83.192,35	177.003,21	0,00	93.810,86
4233000	Schulden aangegaan t.l.v. bestuur	1.372.713,38	2.672.256,37	0,00	1.299.542,99
4240000	Overige leningen	701,35	1.438,67	0,00	737,32
4240100	Overige Leningen VSMW	13.945,61	27.946,04	0,00	14.000,43

MAR	Omschrijving	Totaal		Saldo	
		Debet	Credit	Debet	Credit
44	Schulden uit ruiltransacties	15.117.788,73	16.766.166,82	0,00	1.648.378,09
4400000	Leveranciers	11.730.165,01	13.314.720,33	0,00	1.584.555,32
4440000	Te ontvangen facturen	130.357,88	165.153,25	0,00	34.795,37
4452000	Vervallen aflossingen en intresten inzake leasingschulden	94.382,62	94.382,62	0,00	0,00
4453000	Vervallen aflossingen en intresten aan kredietinstellingen	1.618.393,32	1.816.092,64	0,00	197.699,32
4454000	Vervallen aflossingen en intresten inzake overige leningen	23.420,14	23.420,14	0,00	0,00
4460000	Te betalen toegestane leningen	221.911,71	221.911,71	0,00	0,00
4480000	Interne rekening-courant	1.249.266,49	1.051.413,57	197.852,92	0,00
4499000	Andere overige schulden uit ruiltransacties-investeringen	500,01	525,01	0,00	25,00
4499999	Andere overige schulden uit ruiltransacties	49.391,55	78.547,55	0,00	29.156,00
45	Schulden m.b.t. bezoldigingen en sociale lasten	10.373.198,05	10.976.603,21	0,00	603.405,16
4530000	Ingehouden bedrijfsvoorheffing	1.579.639,27	1.804.969,94	0,00	225.330,67
4530010	Ingehouden roerende voorheffing	677,11	6.761,49	0,00	6.084,38
4540000	Rijksdienst voor Sociale Zekerheid	3.573.529,89	3.936.761,58	0,00	363.231,69
4545200	Bijdragen voor het pensioen van mandatarissen	18.813,01	18.813,01	0,00	0,00
4550000	Bezoldigingen	5.186.365,12	5.195.123,54	0,00	8.758,42
4590000	Andere sociale schulden /Loonbeslag	500,00	500,00	0,00	0,00
4590010	Inhouding op nettoloon	500,00	500,00	0,00	0,00
4590090	Andere sociale schulden	13.173,65	13.173,65	0,00	0,00
46	Voorzieningen	86.054,93	755.949,60	0,00	669.894,67
4600000	Voorzieningen voor pensioenen en soortgelijke verplichtingen	80.671,67	228.036,44	0,00	147.364,77
4600100	Voorzieningen voor pensioenen statutair personeel (Respo-bijdrage)	3.391,00	32.302,00	0,00	28.911,00
4610000	Voorzieningen voor vakantiegeld	1.992,26	495.611,16	0,00	493.618,90
47	Schulden m.b.t. belastingen	4.577.755,04	4.823.603,93	0,00	245.848,89
4750000	Te betalen BTW	4.577.755,04	4.823.603,93	0,00	245.848,89
48	Diverse schulden uit niet-ruiltransacties	3.860.252,20	3.944.272,47	0,00	84.020,27
4810000	Operationele schulden inzake sociale dienstverlening OCMW	967.328,38	983.274,49	0,00	15.946,11
4810010	Terugvordering leefloon van begunstigde	0,00	842,12	0,00	842,12
4820200	Vooruitbetaalde huurgelden	3.286,02	6.218,35	0,00	2.932,33

MAR	Omschrijving	Totaal		Saldo	
		Debet	Credit	Debet	Credit
4820600	Oekraïners: gelden in bewaring	2.940,00	2.990,00	0,00	50,00
4820900	Andere ontvangen voorschotten	790,98	2.153,27	0,00	1.362,29
4890000	Te betalen toegestane subsidies	2.885.906,82	2.948.794,24	0,00	62.887,42
49	Overlopende rekeningen, vorderingen op lange termijn die bin nen het jaar vervallen, en wachtrekeningen	1.953.562,23	1.468.105,80	485.456,43	0,00
4943004	Vorderingen wegens toegestane leningen die binnen het jaar	586.368,94	311.826,32	274.542,62	0,00
4943104	Vorderingen wegens toegestane leningen die binnen het jaar	408.486,77	210.556,96	197.929,81	0,00
4951000	Vorderingen wegens investeringsubsidies in kapitaal die bin	51.936,00	38.952,00	12.984,00	0,00
4990000	Wachtrekening	596.774,94	596.774,94	0,00	0,00
4991000	Te identificeren betalingen	10.692,60	10.692,60	0,00	0,00
4992000	Te identificeren inningen	299.302,98	299.302,98	0,00	0,00
5	GELDBELEGGINGEN EN LIQUIDE MIDDELEN	169.332.913,98	161.332.481,60	8.000.432,38	0,00
5300010	Spaar deposito's - nominale waarde	17.620.849,93	12.125.377,84	5.495.472,09	0,00
5300020	Tre@sury + special - nominale waarde	402.107,85	300.000,00	102.107,85	0,00
55	Kredietinstellingen	31.669.072,24	29.282.762,41	2.386.309,83	0,00
5500000	Rekening-courant Belfius	26.958.537,38	25.310.083,00	1.648.454,38	0,00
5500010	Rekening-courant Belfius	3.687.840,15	3.427.115,45	260.724,70	0,00
5500020	Rekening Agentschap	5.052,91	0,00	5.052,91	0,00
5500100	Rekening-courant BNP Paribas Fortis	457.984,07	422.071,46	35.912,61	0,00
5500200	Rekening-courant B-Post Bank	184.990,75	88,00	184.902,75	0,00
5500400	Rekening-courant ING	368.713,04	123.404,50	245.308,54	0,00
5500500	Huurwaarborgrekeningen	5.953,94	0,00	5.953,94	0,00
57	Kassen	32.563,16	16.020,55	16.542,61	0,00
5700000	Kas (dienst financiën)	20.105,29	16.020,55	4.084,74	0,00
5700010	Provisie SD (sociale dienst)	9.957,87	0,00	9.957,87	0,00
5700020	Provisie LOI (lokaalopvanginitiatief)	2.500,00	0,00	2.500,00	0,00
58	Interne overboekingen/RC	119.608.320,80	119.608.320,80	0,00	0,00
5800000	Interne overboekingen	25.695.773,06	25.695.773,06	0,00	0,00
5890000	Interne rekening courant	93.912.547,74	93.912.547,74	0,00	0,00

MAR	Omschrijving	Totaal		Saldo	
		Debet	Credit	Debet	Credit
6	KOSTEN	80.688.979,80	51.093.134,02	29.595.845,78	0,00
61	Diensten en diverse leveringen en interne facturering	6.335.947,14	374.452,64	5.961.494,50	0,00
610	Kosten voor onroerende goederen	367.337,61	12.509,29	354.828,32	0,00
6100020	Onderhoud en herstellingen terreinen	5.363,54	0,00	5.363,54	0,00
6100021	Onderhoud en herstellingen stortplaatsen	1.936,00	0,00	1.936,00	0,00
6101100	Huur en huurlasten van woningen	11.479,98	0,00	11.479,98	0,00
6101101	Huur en huurlasten doorgangswoningen	27.715,01	418,65	27.296,36	0,00
6101110	Huur en huurlasten van andere gebouwen	47.968,19	0,00	47.968,19	0,00
6101150	Huur internaat "Oekraïne"	29.413,76	0,00	29.413,76	0,00
6103100	Onderhoud en herstellingen aan de gebouwen	238.560,43	12.090,64	226.469,79	0,00
6103200	Onderhoud en herstelling onroerende goederen (OV)	4.900,70	0,00	4.900,70	0,00
611	Energie	426.265,99	63.581,52	362.684,47	0,00
6110100	Verbruik van elektriciteit in de gebouwen	89.513,77	19.486,37	70.027,40	0,00
6110110	Verbruik van elektriciteit voor de openbare verlichting	111.687,61	0,00	111.687,61	0,00
6110120	Verbruik overige elektriciteit (markten, pompen, ...)	53.576,28	26.439,58	27.136,70	0,00
6111100	Verbruik van gas in de gebouwen	67.464,01	13.603,05	53.860,96	0,00
6112200	Verbruik van brandstof voor de voertuigen	89.450,83	85,40	89.365,43	0,00
6113100	Verbruik van water in de gebouwen	14.573,49	3.967,12	10.606,37	0,00
612	Verzekeringen	61.281,43	1.718,19	59.563,24	0,00
6120100	Verzekering burgerlijke aansprakelijkheid	27.966,82	93,69	27.873,13	0,00
6120300	Verzekering van de onroerende goederen (brandverzekering)	14.667,11	0,05	14.667,06	0,00
6120400	Verzekering van voertuigen	11.147,93	93,69	11.054,24	0,00
6120500	Verzekering van roerende goederen	1.115,20	0,00	1.115,20	0,00
6120600	Verzekering lichamelijke ongevallen mandatarissen	597,75	0,00	597,75	0,00
6120610	Verzekering lichamelijke ongevallen vrijwilligers	80,00	0,00	80,00	0,00
6120900	Overige verzekeringen	5.706,62	1.530,76	4.175,86	0,00
613	Onderhoud en herstellingen	619.878,36	19.917,83	599.960,53	0,00
6130000	Onderhoud en herstellingen machines en uitrusting	22.911,98	7.440,85	15.471,13	0,00
6130100	Onderhoud en herstellingen kantooruitrusting	43.456,16	804,74	42.651,42	0,00
6130200	Onderhoud en herstellingen informaticamateriaal	317.541,52	3.003,99	314.537,53	0,00

MAR	Omschrijving	Totaal		Saldo	
		Debet	Credit	Debet	Credit
6130300	Onderhoud en herstellingen voertuigen	90.456,30	0,00	90.456,30	0,00
6131000	Onderhoud en herstellingen aan de wegen	7.611,02	0,00	7.611,02	0,00
6131010	Onderhoud en ruimen riolering	104.940,72	8.668,25	96.272,47	0,00
6131040	Onderhoud en herstellingen van het openbaar groen	31.942,36	0,00	31.942,36	0,00
6131060	Geboortebomen	1.018,30	0,00	1.018,30	0,00
614	Externe diensten	1.083.989,49	67.807,18	1.016.182,31	0,00
6141	Uitgegeven diensten	84.711,34	2.246,18	82.465,16	0,00
6141100	Sociaal secretariaat	18.493,52	0,00	18.493,52	0,00
6141200	Extern bureau voor de informatica	6.582,70	0,00	6.582,70	0,00
6141300	Dienst voor preventie en bescherming op het werk	6.028,21	500,00	5.528,21	0,00
6141550	Overeenkomst ikv woonzorgdecreet (oa nachtopvang)	2.519,38	0,00	2.519,38	0,00
6141570	Overeenkomst DYZO (hulp aan zelfstandigen)	1.238,60	0,00	1.238,60	0,00
6141580	Overeenkomst IGO-Leuven ikv TWE	9.547,20	1.076,18	8.471,02	0,00
6141600	Diftar	2.360,51	0,00	2.360,51	0,00
6141800	Interim tewerkstelling	29.069,01	0,00	29.069,01	0,00
6141900	Overige uitgegeven diensten	8.872,21	670,00	8.202,21	0,00
6142	Notoriëteitsuitgaven	955.544,94	64.941,74	890.603,20	0,00
6142100	Erelonen advocaten	8.723,94	0,00	8.723,94	0,00
6142120	Kosten en ereloon deurwaarder	2.015,00	0,00	2.015,00	0,00
6142140	Honorarium dokter i.f.v. crematorium	10.059,97	91,54	9.968,43	0,00
6142200	Kosten voor wettelijke formaliteiten maatschappelijke dienst	4.098,23	0,00	4.098,23	0,00
6142400	Uitgaven voor consultants, studies en excl. Dienstverlening	712.541,42	35.478,24	677.063,18	0,00
6142401	Uitgaven voor consultants, studies en excl. Dienstverlening	83.929,20	29.261,18	54.668,02	0,00
6142402	Werkingskosten - onderhoudscontracten erfgoed	978,04	0,00	978,04	0,00
6142410	Handhaving excl. dienstverlening IL	79.875,25	0,00	79.875,25	0,00
6142500	Lidmaatschapsbijdragen	35.240,68	0,00	35.240,68	0,00
6142510	Lidmaatschapsbijdrage MMC	3.243,44	0,00	3.243,44	0,00
6142701	Cultuureducatie, theater, workshop ed	14.839,77	110,78	14.728,99	0,00
6143	Externe medische uitgaven	43.733,21	619,26	43.113,95	0,00
6143100	Arbeidsgeneeskundige dienst	40.761,73	619,26	40.142,47	0,00

MAR	Omschrijving	Totaal		Saldo	
		Debet	Credit	Debet	Credit
6143200	Uitgaven voor medische controle en afwezigheidscontrole	2.971,48	0,00	2.971,48	0,00
615	Kantoorkosten	420.506,47	39.401,80	381.104,67	0,00
6150100	Kantoorbenodigdheden	6.314,75	0,00	6.314,75	0,00
6150200	Frankeringskosten	38.542,25	0,00	38.542,25	0,00
6150300	Telefoonkosten - dataverbindingen	56.527,45	1.430,83	55.096,62	0,00
6150410	Feesten en plechtigheden	519,20	0,00	519,20	0,00
6150500	Abonnementen en boeken	48.027,83	691,91	47.335,92	0,00
6150600	Publicatiekosten, advertenties, vacatures en andere prestatie	261.477,16	37.273,69	224.203,47	0,00
6150700	Administratiekosten 2de pensioenpijler	4.714,11	5,37	4.708,74	0,00
6150800	Administratiekosten maaltijdcheques	4.383,72	0,00	4.383,72	0,00
616	Overige diensten en diverse leveringen	2.982.041,64	169.516,83	2.812.524,81	0,00
6160	Voor het onthaal	501.128,76	20.560,75	480.568,01	0,00
6160000	Receptie- en representatiekosten	132.653,61	6.496,37	126.157,24	0,00
6160001	Grote feestelijkheden	368.475,15	14.064,38	354.410,77	0,00
6161	Voor het personeel	189.995,57	17.826,18	172.169,39	0,00
6161100	Opleidingskosten voor personeel	31.008,82	1.100,95	29.907,87	0,00
6161110	Teambuilding	8.593,50	325,50	8.268,00	0,00
6161200	Kilometervergoeding dienstreizen auto en bromfiets	38.951,41	35,58	38.915,83	0,00
6161220	Kilometervergoeding dienstreizen onderwijzend personeel	756,24	0,00	756,24	0,00
6161230	Terugbetaling kosten eigen aan de werkgever	508,40	0,00	508,40	0,00
6161300	Aankoop, huur en onderhoud werkkledij	50.639,85	520,40	50.119,45	0,00
6161400	Kosten voor inrichten van examens	45.329,44	15.843,75	29.485,69	0,00
6161500	Vrijwilligersvergoeding	14.207,91	0,00	14.207,91	0,00
6162	Voor de technische werking	182.979,22	8.697,66	174.281,56	0,00
6162000	Huur materiaal	7.823,59	0,00	7.823,59	0,00
6162200	Aankoop divers materieel (technische werkingskosten)	135.317,50	2.212,73	133.104,77	0,00
6162202	Aankoop divers materieel (plantgoed)	1.645,40	0,00	1.645,40	0,00
6162210	Aankoop divers materieel (technische werkingskosten voertuig)	17.363,02	0,00	17.363,02	0,00
6162300	Aankoop diverse verbruiksgoederen	9.437,84	57,92	9.379,92	0,00
6162500	Aankoop diversen - Buurtwinkel	11.391,87	6.427,01	4.964,86	0,00

MAR	Omschrijving	Totaal		Saldo	
		Debet	Credit	Debet	Credit
6163	Voor het onderwijs	109.976,22	160,50	109.815,72	0,00
6163000	Facultatieve uitgaven voor het onderwijs	101.773,72	160,50	101.613,22	0,00
6163100	Aankoop Wijk-Werkcheques	8.202,50	0,00	8.202,50	0,00
6164	Voor de onthaalouders	351.463,27	16,00	351.447,27	0,00
6164100	Vergoeding onthaalouders	297.872,38	0,00	297.872,38	0,00
6164130	Onthaalouders: RSZ-verplichting	38.615,89	0,00	38.615,89	0,00
6164190	Overige vergoedingen onthaalouders	14.975,00	16,00	14.959,00	0,00
6165	Voor het IBO	58.884,38	6.821,10	52.063,28	0,00
6165000	Facultatieve uitgaven voor het IBO	39.062,38	6.821,10	32.241,28	0,00
6165001	Busvervoer BKO	19.822,00	0,00	19.822,00	0,00
6169	Overige	1.587.614,22	115.434,64	1.472.179,58	0,00
6169000	Andere overige diensten en diverse leveringen	1.493.324,00	107.840,26	1.385.483,74	0,00
6169001	Werkingskosten raden	40.160,29	555,48	39.604,81	0,00
6169002	Acties verkeersveiligheid	428,10	0,00	428,10	0,00
6169004	Werkingskosten - Coronamaatregelen	0,00	2.525,00	0,00	2.525,00
6169005	Werkingskosten - Crisis Oekraïne	10.561,80	211,90	10.349,90	0,00
6169006	Werkingskosten - warmste week	3.835,00	1.320,00	2.515,00	0,00
6169100	Sportactiviteiten	20.695,03	0,00	20.695,03	0,00
6169300	Sportweken/kampen	12.018,50	2.982,00	9.036,50	0,00
6169400	Keerbergenbons/Geschenken	6.591,50	0,00	6.591,50	0,00
6170000	Uitzendkrachten en personen ter beschikking gesteld van het	174.080,55	0,00	174.080,55	0,00
619	Interne facturering	200.565,60	0,00	200.565,60	0,00
6196200	Interne facturatie personeelskosten	200.565,60	0,00	200.565,60	0,00
62	Bezoldigingen sociale lasten en pensioenen	11.576.037,71	154.490,34	11.421.547,37	0,00
620	Bezoldigingen en rechtstreekse sociale voordelen	8.702.875,51	130.646,37	8.572.229,14	0,00
6200000	Bezoldigingen, en rechtstreekse voordelen politiek personeel	325.971,05	0,00	325.971,05	0,00
6200010	Presentiegeld mandatarissen	68.115,59	0,00	68.115,59	0,00
6200020	Andere presesentiegelden (GECORO, ...)	4.533,62	0,00	4.533,62	0,00
6201000	Bezoldiging en rechtstreekse voordelen vast benoemd personee	2.447.661,07	49.335,59	2.398.325,48	0,00
6202000	Bezoldiging en rechtstreekse voordelen contractueel persone	4.480.873,39	81.310,78	4.399.562,61	0,00

MAR	Omschrijving	Totaal		Saldo	
		Debet	Credit	Debet	Credit
6204000	Bezoldiging en rechtstreekse voordelen Art. 60 § 7 e.a. soc.	19.330,78	0,00	19.330,78	0,00
6205000	Bezoldiging en rechtstreekse voordelen vakantiewerkers	58.471,45	0,00	58.471,45	0,00
6207100	Vergoedingen voor prestaties van het onderwijzend personeel	222,46	0,00	222,46	0,00
6208000	Bezoldiging en rechtstr. Soc. Voordelen - Onderw. Pers. Tlv	1.297.696,10	0,00	1.297.696,10	0,00
621	Werkgeversbijdragen wettelijke verzekeringen	2.221.607,53	18.956,61	2.202.650,92	0,00
6211000	Werkgeversbijdragen wettelijke verzekeringen vast benoemd pe	1.030.472,83	6.415,20	1.024.057,63	0,00
6212000	Werkgeversbijdragen wettelijke verzekeringen contractueel pe	1.182.382,10	12.541,41	1.169.840,69	0,00
6214000	Werkgeversbijdragen wettelijke verzekeringen personeel ikv A	5.577,65	0,00	5.577,65	0,00
6215000	Werkgeversbijdragen wettelijke verzekeringen vakantiewerkers	3.174,95	0,00	3.174,95	0,00
622	Werkgeversbijdragen voor bovenwettelijke verzekeringen	180.027,21	2.333,78	177.693,43	0,00
6221000	Hospitalisatieverzekering vast benoemd personeel	9.475,95	186,75	9.289,20	0,00
6221100	Bijdrage gemeenschappelijk sociale dienst vastbenoemd person	861,99	0,00	861,99	0,00
6222000	Hospitalisatieverzekering contractueel personeel	21.230,26	925,23	20.305,03	0,00
6222100	Bijdrage gemeenschappelijk sociale dienst contractueel perso	8.300,83	0,00	8.300,83	0,00
6222200	Tweede pensioenpijler contractueel personeel	140.129,18	1.221,80	138.907,38	0,00
6224100	Bijdrage gemeenschappelijk sociale dienst - sociale tewerk.	29,00	0,00	29,00	0,00
623	Overige personeelskosten	347.331,96	2.553,58	344.778,38	0,00
6230100	Verzekering arbeidsongevallen	38.352,54	280,51	38.072,03	0,00
6230200	Maaltijdcheques	204.329,00	960,00	203.369,00	0,00
6230300	Fietsvergoeding	31.916,31	128,92	31.787,39	0,00
6230310	Fietsvergoeding onderwijzend personeel	3.373,04	0,00	3.373,04	0,00
6230400	Bijdrage in de vakbondspremie	7.913,50	325,85	7.587,65	0,00
6230500	Geschenkencheques	27.796,41	319,41	27.477,00	0,00
6230600	Tussenkost internetverbinding	31.174,36	538,89	30.635,47	0,00
6230900	Andere overige personeelskosten	2.476,80	0,00	2.476,80	0,00
624	Pensioenen en soortgelijke verplichtingen	124.195,50	0,00	124.195,50	0,00
6240000	Pensioenen politiek personeel	124.195,50	0,00	124.195,50	0,00
63	Afschrijvingen, waardeverminderingen en voorzieningen voor risico's en kosten	3.750.422,58	176.472,53	3.573.950,05	0,00
630	Afschrijvingen en waardeverminderingen op vaste activa - toevoeging	2.417.324,34	0,00	2.417.324,34	0,00
6301000	Afschrijvingen op immateriële vaste activa	195.377,67	0,00	195.377,67	0,00

MAR	Omschrijving	Totaal		Saldo	
		Debet	Credit	Debet	Credit
6302000	Afschrijvingen op materiële vaste activa	2.221.946,67	0,00	2.221.946,67	0,00
634	Waardeverminderingen op operationele vorderingen op korte termijn	4.983,59	8.131,80	0,00	3.148,21
6340000	Waardeverminderingen op operationele vordering KT - toevoeging	4.983,59	0,00	4.983,59	0,00
6341000	Waardeverminderingen op operationele vorderingen KT - terugneming (-)	0,00	8.131,80	0,00	8.131,80
635	Voorzieningen voor pensioenen en soortgelijke verplichtingen	1.321.410,65	166.348,47	1.155.062,18	0,00
6350000	Voorzieningen voor pensioenen en soortgelijke verplichtingen - toevoeging	615.449,65	82.285,80	533.163,85	0,00
6350100	Voorzieningen voor pensioenen statutair personeel (Respo-bijdrage) - toevoeging	705.961,00	0,00	705.961,00	0,00
6351000	Voorzieningen voor pensioenen en soortgelijke verplichtingen - terugneming (-)	0,00	80.671,67	0,00	80.671,67
6351100	Voorzieningen voor pensioenen statutair personeel (Respo)	0,00	3.391,00	0,00	3.391,00
636	Voorzieningen voor vakantiegeld	6.704,00	1.992,26	4.711,74	0,00
6360000	Voorziening voor vakantiegeld - toevoeging	6.704,00	0,00	6.704,00	0,00
6361000	Voorziening voor vakantiegeld - besteding en terugneming (-)	0,00	1.992,26	0,00	1.992,26
64	Toegestane werkingssubsidies en andere operationele kosten	4.738.382,65	363.667,14	4.374.715,51	0,00
640	Belastingen	121.413,93	69.578,48	51.835,45	0,00
6400100	Onroerende voorheffing	94.386,95	69.578,48	24.808,47	0,00
6400200	Roerende voorheffing	23.118,81	0,00	23.118,81	0,00
6400310	Wegenvignet voor vrachtwagens	1.217,94	0,00	1.217,94	0,00
6400500	Milieubelastingen	2.690,23	0,00	2.690,23	0,00
642	Minderwaarde op de realisatie van operationele vorderingen	1.170,59	297,47	873,12	0,00
6420200	Minderwaarde op de realisatie van retributies	594,94	297,47	297,47	0,00
6420300	Minderwaarde op de realisatie van werkingsoverdrachten	575,65	0,00	575,65	0,00
648	Specifieke kosten sociale dienst	954.062,10	109.282,61	844.779,49	0,00
6480	Leefloon	381.704,29	87.912,93	293.791,36	0,00
6480000	Toekenning leefloon basisregeling	120.574,24	65.110,10	55.464,14	0,00
6480005	Toekenning Leefloon GPMI	76.987,39	11.467,15	65.520,24	0,00
6480020	Toekenning leefloon i.k.v. integratieproject studenten	94.978,11	7.398,11	87.580,00	0,00
6480030	Toekenning leefloon personen niet ingeschreven RR	62.548,83	2.110,32	60.438,51	0,00
6480035	Leefloon Vreemdelingregister GPMI	9.385,29	0,00	9.385,29	0,00
6480040	Toekenning leefloon daklozen	11.421,56	186,42	11.235,14	0,00
6480050	Toekenning installatiepremie	5.808,87	1.640,83	4.168,04	0,00

MAR	Omschrijving	Totaal		Saldo	
		Debet	Credit	Debet	Credit
6481	Andere individuele hulpverlening	108.493,45	1.493,30	107.000,15	0,00
6481010	Steun in speciën	36.250,69	0,00	36.250,69	0,00
6481015	Steun i.k.v. REMI-Tool	9.246,83	73,36	9.173,47	0,00
6481100	Steun i.k.v. sociaal verwarmingsfonds	23.710,97	1.136,94	22.574,03	0,00
6481110	Steun i.k.v. energiefonds	2.873,11	0,00	2.873,11	0,00
6481111	Steun i.k.v. energiefonds - 2023 Prioritair	2.733,04	0,00	2.733,04	0,00
6481130	Steun i.f.v. het fonds voor socio culturele participatie	1.702,60	225,00	1.477,60	0,00
6481131	Steun fonds SCP - collectieve modules	1.545,00	0,00	1.545,00	0,00
6481140	Steun i.f.v. SC&P - luik kinderarmoede	1.074,93	0,00	1.074,93	0,00
6481181	Steun Psychologisch Welzijn	600,00	0,00	600,00	0,00
6481220	LOI - Werkingskosten	3.351,92	0,00	3.351,92	0,00
6481300	Bijdrage in de farmaceutische kosten	2.422,00	0,00	2.422,00	0,00
6481310	Bijdrage in de medische en hospitalisatiekosten	1.957,08	0,00	1.957,08	0,00
6481320	Betaling bijdragen ziekte en invaliditeit	828,72	58,00	770,72	0,00
6481420	Toekenning minimale levering aardgas	3.091,08	0,00	3.091,08	0,00
6481430	Tegemoetkoming en bijdrage in huur / huurwaarborg	17.105,48	0,00	17.105,48	0,00
6482000	Steun in natura	2.956,64	0,00	2.956,64	0,00
6482010	Steun in natura (betaling aan leveranciers)	3.884,74	0,00	3.884,74	0,00
6482111	EQ Leefloon Oekraïense ontheemden 100%	99.990,01	2.699,74	97.290,27	0,00
6482115	EQ Leefloon Oekraïense ontheemden 135%	28.630,14	0,00	28.630,14	0,00
6482116	EQ Leefloon Oekraïense ontheemden 125%	283.070,34	17.176,64	265.893,70	0,00
6482210	Kost verblijf rusthuis	45.332,49	0,00	45.332,49	0,00
649	Toegestane werkingssubsidies	3.661.736,03	184.508,58	3.477.227,45	0,00
6490020	Commerciële inspiratie	230,00	0,00	230,00	0,00
6490110	Bijdrage aan de politiezone	1.458.681,91	0,00	1.458.681,91	0,00
6490120	Bijdrage aan de brandweerzone	581.775,56	0,00	581.775,56	0,00
6490140	Bijdrage aan de erediensbesturen	8.514,16	0,00	8.514,16	0,00
6491100	Subsidie BLOSO professionalisme	17.557,12	0,00	17.557,12	0,00
6491200	Subsidie JWBP	20.830,05	0,00	20.830,05	0,00
6491210	Subsidie jeugdverenigingen	2.978,16	0,00	2.978,16	0,00

MAR	Omschrijving	Totaal		Saldo	
		Debet	Credit	Debet	Credit
6491300	Subsidie culturele verenigingen	20.240,08	0,00	20.240,08	0,00
6491310	Subsidie jubilerende verenigingen	1.240,00	0,00	1.240,00	0,00
6491321	Extra toelage KF St-Cecilia	596,17	0,00	596,17	0,00
6491322	Extra toelage KF De Eendracht	596,17	0,00	596,17	0,00
6491330	Werkingssubsidie VL-overheid GC Den Bussel	66.066,00	0,00	66.066,00	0,00
6491400	Werkingssubsidie sportverenigingen	28.342,41	0,00	28.342,41	0,00
6491440	Subsidie De sportregio	2.640,80	0,00	2.640,80	0,00
6491500	Premie huwelijksjubilea	4.355,00	0,00	4.355,00	0,00
6491510	Premie geboorte/adoptie	2.135,00	0,00	2.135,00	0,00
6491520	Premie voor huwelijken/wettelijke samenwoonst	3.955,00	0,00	3.955,00	0,00
6491600	Premie mantelzorg	57.250,00	0,00	57.250,00	0,00
6491610	Subsidie NV Rozemarijn	17.339,75	0,00	17.339,75	0,00
6491630	Subsidie aan instellingen voor gehandicapten en bejaarden	4.785,83	0,00	4.785,83	0,00
6491650	Subsidie Maya-kinderen	416,60	0,00	416,60	0,00
6491670	Subsidie "Gelijke kansenbeleid"	777,50	0,00	777,50	0,00
6491700	Subsidie VZW IGO Leuven	233.700,00	110.700,00	123.000,00	0,00
6491701	Bijdrage aan IGO 'Wonen aan de Dijle Noord'	44.472,30	11.342,05	33.130,25	0,00
6491730	Subsidie zwerfvuilactie	1.250,00	0,00	1.250,00	0,00
6491750	Subsidie bestrijding Aziatische hoornaar	77,32	0,00	77,32	0,00
6491760	Subsidie kleine landschapselementen	17,50	0,00	17,50	0,00
6491770	Subsidie bomen in privé tuinen	288,20	0,00	288,20	0,00
6491800	Subsidie "Derde betaler De Lijn"	16.010,01	165,99	15.844,02	0,00
6491810	Projectsubsidie	620,00	0,00	620,00	0,00
6491830	Bijdrage scholengemeenschap	984,50	0,00	984,50	0,00
6491840	Subsidie Milieugroep	400,00	0,00	400,00	0,00
6491850	Subsidie "Manneke Maan" - Atheneum Keerbergen	4.500,00	0,00	4.500,00	0,00
6491860	Andere overige subsidies	26.662,53	0,00	26.662,53	0,00
6491890	Subsidies noodhulp	6.559,00	0,00	6.559,00	0,00
6491960	De Warmste Week	9.373,92	0,00	9.373,92	0,00
6491970	Subsidie aan verenigingen "Keerbergen Schaats"	113.805,10	45.134,49	68.670,61	0,00

MAR	Omschrijving	Totaal		Saldo	
		Debet	Credit	Debet	Credit
6492000	Toegestane werkingsubsidies vanwege het OCMW	3.960,30	0,00	3.960,30	0,00
6495000	Prijssubsidie AGB Keerbergen	897.752,08	17.166,05	880.586,03	0,00
65	Financiële kosten	283.924,17	20,93	283.903,24	0,00
650	Kosten van schulden	280.375,58	20,78	280.354,80	0,00
6500100	Rente, commissies, en kosten verbonden aan schulden t.l.v. h	245.106,92	20,78	245.086,14	0,00
6500102	Rente, commissies, en kosten verbonden aan schulden: Fluvius	25.769,46	0,00	25.769,46	0,00
6500200	Rente, commissies, kosten leningen bij derden	8.416,63	0,00	8.416,63	0,00
6502100	Beheersvergoeding leningen VMSW	1.082,57	0,00	1.082,57	0,00
657	Diverse financiële kosten	3.548,59	0,15	3.548,44	0,00
6570000	Kosten m.b.t. het financieel beheer	3.548,59	0,15	3.548,44	0,00
66	Uitzonderlijke kosten	618.341,52	0,00	618.341,52	0,00
664	Toegestane investeringssubsidies	618.341,52	0,00	618.341,52	0,00
6640110	Toegestane investeringssubsidies aan de politiezone	562.228,81	0,00	562.228,81	0,00
6640120	Toegestane investeringssubsidies aan de brandweerzone	54.928,35	0,00	54.928,35	0,00
6640150	Toegestane investeringssubsidies andere	1.184,36	0,00	1.184,36	0,00
6930000	Operationeel overschot van het boekjaar	52.136.657,54	50.024.030,44	2.112.627,10	0,00
6941000	Tussenkost in de financiële verplichtingen van het OCMW door de gemeente	1.249.266,49	0,00	1.249.266,49	0,00
7	OPBRENGSTEN	6.729.488,47	36.325.334,25	0,00	29.595.845,78
700	Opbrengsten uit verkopen	20.517,53	235.701,73	0,00	215.184,20
7000000	Verkoop van goederen	0,00	5.999,35	0,00	5.999,35
7000100	Verkoop cafetaria	0,00	6.890,00	0,00	6.890,00
7000200	Verkoop van huisvuilzakken, compostbakken ed ...	0,00	4.232,50	0,00	4.232,50
7000300	Verkoop van grafkelders	10.500,00	10.500,00	0,00	0,00
7000400	Ontvangsten cafetaria "Keerbergen Schaatst"	10.017,53	194.325,56	0,00	184.308,03
7000410	Ontvangsten "DWW"	0,00	9.673,92	0,00	9.673,92
7009000	Verkoop van andere goederen	0,00	4.080,40	0,00	4.080,40
701	Opbrengsten uit dienstprestaties	58.389,50	2.445.813,53	0,00	2.387.424,03
7010000	Opbrengsten uit dienstprestaties	832,42	493.901,67	0,00	493.069,25
7010011	Opbrengsten sportactiviteiten	305,00	4.400,00	0,00	4.095,00
7010012	Opbrengsten uit dienstprestaties pers. met beperking Sport	0,00	684,00	0,00	684,00

MAR	Omschrijving	Totaal		Saldo	
		Debet	Credit	Debet	Credit
7010013	Opbrengsten uit dienstprestaties workshops	310,00	7.001,20	0,00	6.691,20
7010020	Opbrengsten uit dienstcheques	0,00	265.343,51	0,00	265.343,51
7010030	MMC retour (gebruikers CAD0)	0,00	4.510,00	0,00	4.510,00
7010100	Retributie uit administratieve prestaties	1.000,00	43.900,00	0,00	42.900,00
7010150	Retributie "werken voor derden"	0,00	1.730,00	0,00	1.730,00
7010200	Speelpleinwerking	480,40	13.988,51	0,00	13.508,11
7010300	Opbrengst diftar huis aan huis	8.644,12	695.411,27	0,00	686.767,15
7010310	Inkomsten containerpark	0,00	41.517,38	0,00	41.517,38
7010320	Begraafplaatsconcessies	0,00	31.000,00	0,00	31.000,00
7010401	Busvervoer BKO	0,00	21.767,10	0,00	21.767,10
7010500	Saneringsbijdrage "afvalwater"	0,00	614.223,84	0,00	614.223,84
7010800	Werkingvergoeding renteloze leningen noodkoopwoningen	0,00	12.000,00	0,00	12.000,00
7014493	Ontvangen waarborgen kapreglement	46.625,00	156.825,00	0,00	110.200,00
7019000	Opbrengsten uit andere dienstprestaties	192,56	37.610,05	0,00	37.417,49
702	Opbrengsten uit de verhuur van onroerende goederen	73.932,84	475.431,76	0,00	401.498,92
7020100	Verhuur van weiden en landbouwgronden	0,00	672,68	0,00	672,68
7021000	Verhuur van gebouwen	9.621,60	71.757,80	0,00	62.136,20
7021010	Verhuur gedeelte AC aan het OCMW	0,00	47.968,19	0,00	47.968,19
7021020	Verhuur gedeelte AC aan de politie	47.968,19	73.223,76	0,00	25.255,57
7021030	Verhuur van zalen	450,00	13.360,50	0,00	12.910,50
7021040	Verhuur van privaat patrimonium aan ondernemingen en gezinne	0,00	39.871,68	0,00	39.871,68
7021100	Verhuur van woningen i.k.v. maatschappelijke dienstverlening	10.928,76	145.973,42	0,00	135.044,66
7021101	Verhuur van doorgangswoningen	4.964,29	22.186,55	0,00	17.222,26
7021150	Huurinkomsten internaat "Oekraïne"	0,00	58.831,48	0,00	58.831,48
7029000	Overige verhuur van onroerende goederen	0,00	1.585,70	0,00	1.585,70
7096200	Interne facturatie personeelskosten OCMW	0,00	200.565,60	0,00	200.565,60
73	Fiscale opbrengsten en boetes	102.970,31	16.064.445,20	0,00	15.961.474,89
730	Aanvullende belastingen	71.605,25	15.361.389,45	0,00	15.289.784,20
7300000	Aanvullende belasting op de onroerende voorheffing	42.302,28	5.412.491,75	0,00	5.370.189,47
7301000	Aanvullende belasting op de personenbelasting	6.758,30	9.668.158,32	0,00	9.661.400,02

MAR	Omschrijving	Totaal		Saldo	
		Debet	Credit	Debet	Credit
7302000	Aanvullende belasting op de belasting op motorrijtuigen	22.544,67	280.739,38	0,00	258.194,71
731	Belastingen op prestaties	1.460,22	169.919,10	0,00	168.458,88
7312000	Vervoer van personen die overlast veroorzaken	0,00	100,00	0,00	100,00
7315000	Afgifte identiteitsbewijzen/paspoorten/trouwboekjes/uittreksel	1.460,22	169.819,10	0,00	168.358,88
733	Belastingen inzake de openbare hygiëne	0,00	13.797,00	0,00	13.797,00
7332700	Belasting op afhalen nijverheidsvuil	0,00	13.797,00	0,00	13.797,00
734	Bedrijfsbelastingen	270,30	96.463,22	0,00	96.192,92
7342200	Belasting inname openbaar domein	0,00	2.146,50	0,00	2.146,50
7342400	Belasting op het verspreiden van reclame	270,30	94.316,72	0,00	94.046,42
736	Belasting op het gebruik van het openbaar domein	2.982,00	34.419,84	0,00	31.437,84
7360000	Plaatsrechten markten	2.982,00	4.929,50	0,00	1.947,50
7369900	Belasting op werken aan nutsvoorzieningen	0,00	29.490,34	0,00	29.490,34
737	Belastingen op patrimonium	26.652,54	384.167,56	0,00	357.515,02
7370000	Belasting op het bouwen, verbouwen en schutsels	210,84	5.438,00	0,00	5.227,16
7371000	Activeringsheffing onbebouwde gronden	3.941,70	169.229,56	0,00	165.287,86
7374000	Belasting op leegstaande woningen en gebouwen	20.000,00	141.500,00	0,00	121.500,00
7375000	Krotten / verwaarloosde en ongeschikte woningen en gebouwen	2.500,00	15.500,00	0,00	13.000,00
7377000	Belasting op tweede verblijven	0,00	52.500,00	0,00	52.500,00
7389000	Retributie wapenwet 8/06/2006	0,00	1.049,03	0,00	1.049,03
739	Boetes	0,00	3.240,00	0,00	3.240,00
7390000	Gemeentelijke administratieve sancties	0,00	3.240,00	0,00	3.240,00
74	Subsidies en andere opbrengsten	1.028.550,04	9.075.436,73	0,00	8.046.886,69
7400000	Gemeentefonds	507.862,76	2.455.394,76	0,00	1.947.532,00
7400100	Gemeentefonds - aanvullende dotatie	0,00	142.069,89	0,00	142.069,89
7400110	Gemeentefonds - sectorale subsidie	0,00	201.218,45	0,00	201.218,45
7402100	Overige algemene werkingsubsidies	52.296,19	224.100,73	0,00	171.804,54
7402200	Aanvullende tussenkomst Open ruimte	0,00	123.546,00	0,00	123.546,00
7402300	Aanvullende tussenkomst Respo	0,00	24.881,00	0,00	24.881,00
7402400	Aanvullende tussenkomst dividend Fluvius	0,00	52.296,19	0,00	52.296,19
7402500	Gesco-premie	0,00	681.595,38	0,00	681.595,38

MAR	Omschrijving	Totaal		Saldo	
		Debet	Credit	Debet	Credit
7402600	Extra middelen personeels- en energiekosten	0,00	59.870,68	0,00	59.870,68
7402700	Versterking energiecellen OCMW's	0,00	16.801,69	0,00	16.801,69
7402800	Compensatie koopkracht niet VIA-personeel VIA6	19.795,36	88.188,95	0,00	68.393,59
7402900	Verdrag België-Lux. (PB)	0,00	6.758,30	0,00	6.758,30
7405010	Sectoraal fonds - Sociale Maribel	0,00	242.020,33	0,00	242.020,33
7405050	Specifieke personeelssubsidies vanwege andere overheden	0,00	4.102,84	0,00	4.102,84
7405070	GSD-V:tussenk. loon Diversity-opleiding	0,00	18.741,84	0,00	18.741,84
7405100	VDAB TWE01 Trajectsubsidie (inspanningsvergoeding)	0,00	2.000,00	0,00	2.000,00
7405110	VDAB TWE02 Compensatievergoeding (PL RSZ)	0,00	1.560,00	0,00	1.560,00
7405120	Subsidie werknemerstatuut Opgroeien	4.280,20	37.803,01	0,00	33.522,81
7406	Specifieke werkingssubsidies	248.112,62	1.721.757,75	0,00	1.473.645,13
7406100	Specifieke werkingssubsidies Vlaamse overheid (Via 3 + 4)	172.474,12	953.070,48	0,00	780.596,36
7406110	Specifieke werkingssubsidies Vlaamse overheid	1.065,32	175.252,19	0,00	174.186,87
7406119	Specifieke werkingssubsidies VMSW (sociale huisvesting)	0,00	4.231,58	0,00	4.231,58
7406160	GBO-subsidies (Geïntegreerd breed onthaal) samenwerkingsverb	0,00	3.391,71	0,00	3.391,71
7406170	Subsidie Vlaanderen - Crisis Oekraïne	0,00	94.440,00	0,00	94.440,00
7406200	Toelage Kind en Gezin/FCUD	5.079,46	351.808,99	0,00	346.729,53
7406300	Specifieke werkingssubsidies vanwege andere overheden	69.493,72	139.028,49	0,00	69.534,77
7406400	Subsidie jeugdtraad ijspiste	0,00	534,31	0,00	534,31
7407	Specifieke subsidies onderwijs	0,00	1.668.147,48	0,00	1.668.147,48
7407000	Bijdrage overheid in de personeelskosten	0,00	1.297.696,10	0,00	1.297.696,10
7407100	Bijdrage overheid in de werkingskosten	0,00	284.227,42	0,00	284.227,42
7407200	Vaccinatiecentrum - werkingssubsidie	0,00	86.223,96	0,00	86.223,96
7408	Specifieke subsidies sociale dienst	94.789,73	886.952,45	0,00	792.162,72
7408001	LL ingeschreven in BR	54.703,02	168.758,59	0,00	114.055,57
7408005	Staatstoelage leefloon GPMI	4.711,10	70.864,50	0,00	66.153,40
7408006	LL Daklozen (100%)	1.400,55	13.303,46	0,00	11.902,91
7408009	LL installatiepremie dakloze (100 %)	1.740,83	6.662,42	0,00	4.921,59
7408012	Vergoeding onkosten leefloon	0,00	14.529,86	0,00	14.529,86
7408016	LL Artikel 60§7 voltijds (100%)	0,00	10.108,82	0,00	10.108,82

MAR	Omschrijving	Totaal		Saldo	
		Debet	Credit	Debet	Credit
7408032	LL GPMI ingeschreven BR (65%)	1.817,97	8.899,27	0,00	7.081,30
7408033	LL student GPMI ingeschreven BR (65%)	900,00	9.578,74	0,00	8.678,74
7408036	LL sociaal economie initiatief (100%)	0,00	4.190,30	0,00	4.190,30
7408115	Fed. Toelage gebruik REMI-Tool	0,00	11.010,53	0,00	11.010,53
7408120	Subsidie inzake socio culturele participatie	0,00	2.147,00	0,00	2.147,00
7408130	Subsidie inzake sociaal stookoliefonds	0,00	22.664,16	0,00	22.664,16
7408150	Subsidie gas- en elektriciteitssector (schuldbemiddeling)	8.939,14	39.126,30	0,00	30.187,16
7408151	Subsidie gas- en elektriciteitssector - 2023 Prioritair	0,00	6.088,46	0,00	6.088,46
7408253	Staatstoelage EQ LL Oekraïne 100%	2.699,74	99.990,01	0,00	97.290,27
7408255	Staatstoelage EQ LL Oekraïne 135%	0,00	40.142,56	0,00	40.142,56
7408256	Staatstoelage EQ LL Oekraïne 125%	17.877,38	357.949,29	0,00	340.071,91
7408260	Tussenkomst Fedasil	0,00	938,18	0,00	938,18
7409	Overige specifieke subsidies	4.226,51	6.581,98	0,00	2.355,47
7409000	Overige specifieke subsidies	0,00	750,00	0,00	750,00
7409010	Tussenkomst minimale levering gas	0,00	3.059,14	0,00	3.059,14
7409020	Subsidie budgetmeters	0,00	2.772,84	0,00	2.772,84
7409030	Federale subsidie 'Covid-19'	20,51	0,00	20,51	0,00
7409036	RMI-COVID Subsidie jongeren in kwetsbare situatie Zoom 18-25	4.206,00	0,00	4.206,00	0,00
744	Inhoudingen pensioen	0,00	18.813,01	0,00	18.813,01
7440000	Inhouding voor pensioen mandatarissen	0,00	18.813,01	0,00	18.813,01
745	Vergoeding voor geleden schade	1.530,76	57.324,11	0,00	55.793,35
7450000	Ontvangsten van verzekeringen voor geleden schade	1.530,76	44.325,91	0,00	42.795,15
7450200	Diverse operationele opbrengsten	0,00	9.548,92	0,00	9.548,92
7451000	Vergoeding voor geleden schade vanwege gezinnen	0,00	3.449,28	0,00	3.449,28
746	Recuperatie van gemaakte kosten	89.353,93	272.557,85	0,00	183.203,92
7460000	Terugvordering van gemaakte kosten	86.224,41	89.051,79	0,00	2.827,38
7460010	Terugvordering bijdrage OCMW pensioen gewezen mandatarissen	0,00	3.319,93	0,00	3.319,93
7460030	Terugvordering gasverbruik	0,00	2.068,47	0,00	2.068,47
7460040	Terugvordering elektriciteitsverbruik	0,00	3.043,68	0,00	3.043,68
7460070	Terugvordering diverse kosten basisschool	366,50	61.335,37	0,00	60.968,87

MAR	Omschrijving	Totaal		Saldo	
		Debet	Credit	Debet	Credit
7460082	Terugvordering boetes IBO	0,00	5.545,00	0,00	5.545,00
7460090	Terugvordering andere diverse kosten	0,00	51.085,00	0,00	51.085,00
7460100	Rechtsplegingsvergoeding en verwijlrenten	0,00	730,72	0,00	730,72
7460110	Terugvordering arbeidsongevallen	0,00	25.243,26	0,00	25.243,26
7461000	Aandeel werknemers in de maaltijdcheques	2.763,02	31.134,63	0,00	28.371,61
748	Recuperatie van leefloon	6.301,98	60.352,06	0,00	54.050,08
7480030	Recuperatie leefloon personen niet ingeschreven RR	175,14	175,14	0,00	0,00
7480099	Leefloon Onderhoudsgeld	5.003,19	7.766,92	0,00	2.763,73
7481	Recuperatie van andere individuele hulpverlening	951,15	35.400,28	0,00	34.449,13
7481000	Recuperatie steun in speciën	0,00	13.105,17	0,00	13.105,17
7481050	Tussenkost beneficianten MMC	0,00	1.878,00	0,00	1.878,00
7481300	Recuperatie farmaceutische kosten	0,00	82,06	0,00	82,06
7481310	Recuperatie medische en hospitalisatiekosten	0,00	828,42	0,00	828,42
7481430	Recuperatie bijdrage in huur/huurwaarborg	951,15	19.506,63	0,00	18.555,48
7482000	Recuperatie steun in natura	0,00	2.956,64	0,00	2.956,64
7482010	Recuperatie toekenning in natura (betaling aan leveranciers)	0,00	812,78	0,00	812,78
7482210	Recuperatie verblijfskosten in rusthuis	172,50	13.240,30	0,00	13.067,80
75	Financiële opbrengsten	0,01	610.002,14	0,00	610.002,13
750	Opbrengsten uit financiële vaste activa	0,00	185.061,41	0,00	185.061,41
7500000	Dividenden uit deelnemingen	0,00	185.061,41	0,00	185.061,41
751	Opbrengsten uit vlottende activa	0,01	77.062,16	0,00	77.062,15
7510000	Intresten	0,01	77.062,16	0,00	77.062,15
753	Kapitaal- en intrestsubsidies	0,00	347.878,57	0,00	347.878,57
7530000	In resultaat genomen kapitaalsubsidies	0,00	339.461,94	0,00	339.461,94
7531100	Intrestsubsidies VMSW	0,00	8.416,63	0,00	8.416,63
76	Uitzonderlijke opbrengsten	0,00	27.478,29	0,00	27.478,29
7630020	Meerwaarde op de realisatie van materiële vaste activa	0,00	27.478,29	0,00	27.478,29
7930000	Operationeel tekort van het boekjaar	5.445.128,24	5.941.192,78	0,00	496.064,54
7941000	Tussenkost in de financiële verplichtingen van het OCMW door de gemeente	0,00	1.249.266,49	0,00	1.249.266,49
Totaal		776.390.185,77	776.390.185,77	192.236.990,87	192.236.990,87

Gemeente Keerbergen

MAR	Omschrijving	Totaal		Saldo	
		Debet	Credit	Debet	Credit
0120000	Debiteuren wegens persoonlijke zekerheden	582.066,17	474.562,59	107.503,58	0,00
	Crediteuren wegens borgstelling voor financiële schulden aan gegaan door Intergemeentelijke samenwerkingsverbanden	471.168,19	559.387,42	0,00	88.219,23
0130700					
0139000	Crediteuren wegens borgstelling voor financiële schulden aan gegaan door andere entiteiten	3.394,40	22.678,75	0,00	19.284,35
0920000	Gecumuleerd budgettair resultaat vorig boekjaar	7.614.114,33	0,00	7.614.114,33	0,00
0930000	Gecumuleerd budgettair resultaat vorig boekjaar	0,00	7.614.114,33	0,00	7.614.114,33
1	NETTOACTIEF EN SCHULDEN OP LANGE TERMIJN	196.069.938,53	263.173.665,53	0,00	67.103.727,00
10	Overig nettoactief	22.840.011,62	50.245.461,28	0,00	27.405.449,66
1090000	Saldo beginbalans	22.840.011,62	50.245.461,28	0,00	27.405.449,66
12	Herwaarderingsreserves	193.313,90	2.327.577,92	0,00	2.134.264,02
1220000	Herwaarderingsreserves op financiële vaste activa	193.313,90	2.327.577,92	0,00	2.134.264,02
14	Overgedragen overschot - Overgedragen tekort	163.339.069,86	179.452.951,36	0,00	16.113.881,50
1400000	Overgedragen overschot	163.339.069,86	179.452.951,36	0,00	16.113.881,50
15	Investeringsubsidies en -schenkingen	8.192.007,80	14.389.783,96	0,00	6.197.776,16
150	Investeringsubsidies en -schenkingen in kapitaal met vorder ing op korte termijn	6.449.992,62	12.443.297,82	0,00	5.993.305,20
1500100	Subsidies in kapitaal vanwege de federale overheid	0,00	247.427,04	0,00	247.427,04
1500109	In resultaat opgenomen subsidies in kapitaal vanwege de federa le overheid	247.427,04	0,00	247.427,04	0,00
1500200	Subsidies in kapitaal vanwege de Vlaamse overheid	261,20	8.731.747,29	0,00	8.731.486,09
1500209	In resultaat opgenomen subsidies in kapitaal vanwege de Vlaa mse overheid	4.806.599,94	0,00	4.806.599,94	0,00
1500300	Subsidies in kapitaal vanwege andere overheden	5.000,00	3.035.294,73	0,00	3.030.294,73
1500309	In resultaat opgenomen subsidies in kapitaal vanwege andere overheden	1.360.343,66	0,00	1.360.343,66	0,00
1500400	Subsidie in kapitaal vanwege gezinnen, vzw's, andere	0,00	86.438,81	0,00	86.438,81
1500409	In resultaat opgenomen subsidies in kapitaal vanwege gezinne n, vzw's, andere	30.360,78	0,00	30.360,78	0,00
1500500	Ontvangen vooruitbetalingen op investeringsubsidies	0,00	342.389,95	0,00	342.389,95
151	Investeringsubsidies en -schenkingen in kap. met terugvord o p lange termijn	66.676,37	251.240,00	0,00	184.563,63
1510300	Subsidies in kapitaal vanwege andere overheden	0,00	251.240,00	0,00	251.240,00

MAR	Omschrijving	Totaal		Saldo	
		Debet	Credit	Debet	Credit
1510309	In resultaat opgenomen subsidies in kapitaal vanwege andere overheden	66.676,37	0,00	66.676,37	0,00
152	Investeringsubsidies in de vorm van terugbetaling van leningen	1.675.338,81	1.675.338,81	0,00	0,00
1520000	Subsidies in de vorm van terugbetaling van leningen vanwege de hogere overheid	0,00	1.675.338,81	0,00	1.675.338,81
1520009	In resultaat opgenomen subsidies van terugbet. van leningen v. hogere overheden	1.675.338,81	0,00	1.675.338,81	0,00
1590000	Overige investeringsschenkingen	0,00	19.907,33	0,00	19.907,33
16	Voorzieningen	82.285,80	3.606.502,17	0,00	3.524.216,37
160	Voorzieningen voor pensioenen en soortgelijke verplichtingen	82.285,80	3.606.502,17	0,00	3.524.216,37
1600000	Voorzieningen voor pensioen van de mandatarissen	82.285,80	2.750.240,17	0,00	2.667.954,37
1600100	Voorzieningen voor pensioen statutair personeel (Respo-bijdrage)	0,00	856.262,00	0,00	856.262,00
172	Leasingschulden en soortgelijke schulden	122.969,24	1.055.253,05	0,00	932.283,81
1720000	Leasing- en soortgelijke schulden i.k.v. PPS-overeenkomsten	122.969,24	1.055.253,05	0,00	932.283,81
173	Schulden aan kredietinstellingen	1.299.542,99	12.081.990,71	0,00	10.782.447,72
1733000	Schulden aangegaan t.l.v. het bestuur	1.299.542,99	12.081.990,71	0,00	10.782.447,72
174	Overige leningen	737,32	14.145,08	0,00	13.407,76
1740000	Overige leningen	737,32	14.145,08	0,00	13.407,76
2	VASTE ACTIVA	130.958.868,61	69.651.635,07	61.307.233,54	0,00
21	Immateriële vaste activa	3.171.914,68	2.711.482,48	460.432,20	0,00
2140000	Plannen en studies	2.821.941,45	0,00	2.821.941,45	0,00
2140007	Plannen en studies - Activa in aanbouw	349.973,23	41.683,20	308.290,03	0,00
2140009	Plannen en studies, geboekte afschrijvingen	0,00	2.669.799,28	0,00	2.669.799,28
22	Terreinen, gebouwen, wegen en andere infrastructuur	97.554.625,92	56.841.811,94	40.712.813,98	0,00
2200000	Terreinen - gemeenschapsgoederen, aanschaffingswaarde	1.047.477,21	0,00	1.047.477,21	0,00
2201000	Terreinen van gebouwen - gemeenschapsgoederen	1.060.407,26	0,00	1.060.407,26	0,00
2202000	Wegzate - gemeenschapsgoederen	3.907.042,07	25.000,00	3.882.042,07	0,00
2203000	Terreinen van waterlopen - gemeenschapsgoederen	41.516,46	0,00	41.516,46	0,00
2210000	Gebouwen - gemeenschapsgoederen, aanschaffingswaarde	17.650.473,57	0,00	17.650.473,57	0,00
2210007	Gebouwen - gemeenschapsgoederen, in aanbouw	93.474,22	30.681,71	62.792,51	0,00
2210009	Gebouwen - gemeenschapsgoederen, geboekte afschrijvingen	0,00	10.831.664,32	0,00	10.831.664,32
2220000	Bebouwde terreinen - gemeenschapsgoederen, aanschaffingswaarde	1.359.917,50	0,00	1.359.917,50	0,00
2220009	Bebouwde terreinen - gemeenschapsgoederen, geboekte afschrijvingen	0,00	1.097.034,41	0,00	1.097.034,41

MAR	Omschrijving	Totaal		Saldo	
		Debet	Credit	Debet	Credit
2230000	Overige zakelijke rechten op onroerende goederen - gemeensch	213.967,05	0,00	213.967,05	0,00
2230009	Overige zakelijke rechten op onroerende goederen - gemeensch , geb afschrijvingen	0,00	79.571,69	0,00	79.571,69
2240000	Wegen, aanschaffingswaarde	39.446.016,45	0,00	39.446.016,45	0,00
2240007	Wegen, in aanbouw	4.287.235,62	5.576,36	4.281.659,26	0,00
2240009	Wegen, geboekte afschrijvingen	0,00	26.760.737,67	0,00	26.760.737,67
2250000	Overige infrastructuur betreffende de wegen, aanschaffingswa	911.517,62	0,00	911.517,62	0,00
2250009	Overige infrastructuur betreffende de wegen, geboekte afschr ijvingen	0,00	839.979,04	0,00	839.979,04
2260000	Waterlopen en waterbekkens, aanschaffingswaarde	41.121,00	0,00	41.121,00	0,00
2260009	Waterlopen en waterbekkens, geboekte afschrijvingen	0,00	6.356,66	0,00	6.356,66
227	Riolering en afvalwaterzuivering	533.247,17	69.801,26	463.445,91	0,00
2270000	Riolering en afvalwaterzuivering, aanschaffingswaarde	442.894,89	0,00	442.894,89	0,00
2270007	Riolering en afvalwaterzuivering, in aanbouw	90.352,28	27.933,07	62.419,21	0,00
2270009	Riolering en afvalwaterzuivering, geboekte afschrijvingen	0,00	41.868,19	0,00	41.868,19
2280000	Overige onroerende infrastructuur, aanschaffingswaarde	25.943.835,72	0,00	25.943.835,72	0,00
2280007	Overige onroerende infrastructuur, aanschaffingswaarde	217.866,49	28.814,21	189.052,28	0,00
2280009	Overige onroerende infrastructuur, aanschaffingswaarde	0,00	16.677.255,75	0,00	16.677.255,75
2289000	Overige onroerende infrastructuur	799.510,51	0,00	799.510,51	0,00
2289009	Overige onroerende infrastructuur, geboekte afschrijvingen	0,00	389.338,86	0,00	389.338,86
23	Installaties, machines en uitrusting	2.849.315,63	2.544.506,87	304.808,76	0,00
2300000	Installaties, machines en uitrusting - gemeenschapsgoederen,	2.767.558,50	0,00	2.767.558,50	0,00
2300007	Installaties, machines en uitrusting - gemeenschapsgoederen,	60.083,33	36.153,11	23.930,22	0,00
2300009	Installaties, machines en uitrusting - gemeenschapsgoederen, geb. afschrijvingen	0,00	2.488.625,21	0,00	2.488.625,21
2350000	Installaties, machines en uitrusting - bedrijfsmatige MVA, aanschaffingswaarde	21.673,80	0,00	21.673,80	0,00
2350009	Installaties, machines en uitrusting - bedrijfsmatige MVA, g eb. afschrijvingen	0,00	19.728,55	0,00	19.728,55
24	Meubilair, kantooruitrusting en rollend materieel	3.618.495,56	3.054.361,69	564.133,87	0,00
2400000	Meubilair - gemeenschapsgoederen, aanschaffingswaarde	146.910,26	0,00	146.910,26	0,00
2400007	Meubilair - gemeenschapsgoederen, in aanbouw	5.031,18	0,00	5.031,18	0,00
2400009	Meubilair - gemeenschapsgoederen, geboekte afschrijvingen	0,00	131.324,66	0,00	131.324,66
2410100	Informaticamaterieel - gemeenschapsgoederen, aanschaffingswa	1.193.893,76	0,00	1.193.893,76	0,00
2410107	Informaticamaterieel - gemeenschapsgoederen, in aanbouw	16.873,11	16.873,11	0,00	0,00

MAR	Omschrijving	Totaal		Saldo	
		Debet	Credit	Debet	Credit
2410109	Informaticamaterieel - gemeenschapsgoederen, geboekte afschrijvingen	0,00	1.034.530,10	0,00	1.034.530,10
2420000	Fietsen en bromfietsen - gemeenschapsgoederen, aanschaffingswaarde	719,49	0,00	719,49	0,00
2420009	Fietsen en bromfietsen - gemeenschapsgoederen, geboekte afschrijvingen	0,00	719,49	0,00	719,49
2420100	Auto's - gemeenschapsgoederen, aanschaffingswaarde	212.993,67	0,00	212.993,67	0,00
2420109	Auto's - gemeenschapsgoederen, geboekte afschrijvingen	0,00	209.075,52	0,00	209.075,52
2420200	Vrachtwagens - gemeenschapsgoederen, aanschaffingswaarde	860.781,18	650,00	860.131,18	0,00
2420209	Vrachtwagens - gemeenschapsgoederen, geboekte afschrijvingen	0,00	646.758,28	0,00	646.758,28
2420300	Speciale voertuigen - gemeenschapsgoederen, aanschaffingswaarde	1.130.351,91	0,00	1.130.351,91	0,00
2420309	Speciale voertuigen - gemeenschapsgoederen, geboekte afschrijvingen	0,00	978.771,83	0,00	978.771,83
2430000	Rollend materieel - gemeenschapsgoederen	50.941,00	0,00	50.941,00	0,00
2430009	Rollend materieel - gemeenschapsgoederen, geboekte afschrijvingen	0,00	35.658,70	0,00	35.658,70
25	Vaste activa in leasing of op grond van een soortgelijk recht	1.226.230,72	200.136,05	1.026.094,67	0,00
2500000	Gebouwen in leasing, aanschaffingswaarde	1.226.230,72	0,00	1.226.230,72	0,00
2500009	Gebouwen in leasing, geboekte afschrijvingen	0,00	200.136,05	0,00	200.136,05
26	Overige materiële vaste activa	6.322.982,24	2.458.528,39	3.864.453,85	0,00
2600000	Terreinen - overige MVA, aanschaffingswaarde	2.637.511,61	0,00	2.637.511,61	0,00
2601000	Terreinen van gebouwen - overige MVA	10.445,79	0,00	10.445,79	0,00
2610000	Gebouwen - overige MVA, aanschaffingswaarde	2.907.767,63	0,00	2.907.767,63	0,00
2610009	Gebouwen - overige MVA, geboekte afschrijvingen	0,00	1.767.753,47	0,00	1.767.753,47
2620000	Bebouwde terreinen - overige MVA	748.857,21	0,00	748.857,21	0,00
2620009	Bebouwde terreinen - overige MVA, geboekte afschrijvingen	0,00	674.214,92	0,00	674.214,92
2650000	Installaties, machines en uitrusting - overige materiale VA	18.400,00	0,00	18.400,00	0,00
2650009	Installaties, machines en uitrusting - overige materiale VA, geb. afschrijvingen	0,00	16.560,00	0,00	16.560,00
27	Erfgoed	977.517,81	412.129,93	565.387,88	0,00
2710000	Gebouwen erfgoed, aanschaffingswaarde	641.437,65	0,00	641.437,65	0,00
2710009	Gebouwen erfgoed, geboekte afschrijvingen	0,00	412.129,93	0,00	412.129,93
2751000	Roerend erfgoed	336.080,16	0,00	336.080,16	0,00
28	Financiële vaste activa	8.215.015,70	943.221,29	7.271.794,41	0,00
280	Belangen in en vorderingen op EVA's	44.021,16	0,00	44.021,16	0,00
2800000	Belang in het AGB - aanschaffingswaarde	44.021,16	0,00	44.021,16	0,00

MAR	Omschrijving	Totaal		Saldo	
		Debet	Credit	Debet	Credit
281	Belangen in en vorderingen op intergemeentelijke samenwerkingsverbanden	8.126.513,23	943.221,29	7.183.291,94	0,00
2810000	Belangen in intercommunales - aanschaffingswaarde	5.778.040,53	40.120,69	5.737.919,84	0,00
2811000	Belangen in intercommunales - nog te storten bedragen (-)	20.894,78	709.786,70	0,00	688.891,92
2818000	Belangen in intercommunales - geboekte meerwaarde	2.327.577,92	193.313,90	2.134.264,02	0,00
284	Andere aandelen	43.981,31	0,00	43.981,31	0,00
2840000	Andere aandelen - AW	43.981,31	0,00	43.981,31	0,00
2880100	Borgtochten betaald in contanten	500,00	0,00	500,00	0,00
29	Vorderingen op lange termijn	7.022.770,35	485.456,43	6.537.313,92	0,00
2903004	Vorderingen wegens toegestane leningen - nominale waarde	5.144.413,30	274.542,54	4.869.870,76	0,00
2903104	Vorderingen wegens toegestane leningen - nominale waarde	1.722.538,30	197.929,89	1.524.608,41	0,00
2912000	Vorderingen wegens investeringsubsidies in kapitaal - nominale waarde	155.818,75	12.984,00	142.834,75	0,00
4	VORDERINGEN EN SCHULDEN OP KORTE TERMIJN	133.289.396,76	135.025.042,41	0,00	1.735.645,65
40	Vorderingen uit ruiltransacties	98.696.050,66	97.637.415,40	1.058.635,26	0,00
4000000	Operationele vorderingen uit ruiltransacties	2.887.588,80	2.303.938,19	583.650,61	0,00
4002000	Vorderingen wegens toegestane leningen	851.025,10	328.641,90	522.383,20	0,00
4005000	Andere niet-operationele vorderingen uit ruiltransacties nominale waarde	755.267,58	751.767,58	3.500,00	0,00
4005001	Te ontvangen creditintresten op financiële rekeningen	22.538,30	2.257,04	20.281,26	0,00
4060000	Vooruitbetalingen op ruiltransacties	2.438.145,43	2.311.472,32	126.673,11	0,00
4080000	Interne rekening-courant	91.741.485,45	91.939.338,37	0,00	197.852,92
41	Vorderingen uit niet ruiltransacties	3.806.675,72	2.808.890,52	997.785,20	0,00
4110000	Terug te vorderen BTW	1.562.364,87	1.562.364,87	0,00	0,00
4130000	Vorderingen uit fiscale opbrengsten	1.864.182,86	995.405,23	868.777,63	0,00
4151000	Vorderingen wegens investeringsubsidies	119.932,60	112.649,60	7.283,00	0,00
4153000	Vorderingen wegens werkingsubsidies	202.437,01	128.479,17	73.957,84	0,00
4170000	Operationele vorderingen uit niet-ruiltransacties - dubieuze debiteuren	57.758,38	0,00	57.758,38	0,00
4190000	Operationele vorderingen uit niet-ruiltransacties - geboekte waardeverminderingen	0,00	9.991,65	0,00	9.991,65
42	Schulden op lange termijn die binnen het jaar vervallen	1.456.607,08	2.850.698,25	0,00	1.394.091,17
4220000	Leasingschulden en soortgelijke schulden i.k.v. PPS-overeenkomst	83.192,35	177.003,21	0,00	93.810,86
4233000	Schulden aangaande t.l.v. bestuur	1.372.713,38	2.672.256,37	0,00	1.299.542,99
4240000	Overige leningen	701,35	1.438,67	0,00	737,32

MAR	Omschrijving	Totaal		Saldo	
		Debet	Credit	Debet	Credit
44	Schulden uit ruiltransacties	12.962.368,50	14.688.053,85	0,00	1.725.685,35
4400000	Leveranciers	10.933.789,29	12.412.594,32	0,00	1.478.805,03
4440000	Te ontvangen facturen	44.000,00	64.000,00	0,00	20.000,00
4452000	Vervallen aflossingen en intresten inzake leasingschulden	94.382,62	94.382,62	0,00	0,00
4453000	Vervallen aflossingen en intresten aan kredietinstellingen	1.618.393,32	1.816.092,64	0,00	197.699,32
4460000	Te betalen toegestane leningen	221.911,71	221.911,71	0,00	0,00
4499000	Andere overige schulden uit ruiltransacties-investeringen	500,01	525,01	0,00	25,00
4499999	Andere overige schulden uit ruiltransacties	49.391,55	78.547,55	0,00	29.156,00
45	Schulden m.b.t. bezoldigingen en sociale lasten	7.337.729,77	7.741.728,43	0,00	403.998,66
4530000	Ingehouden bedrijfsvoorheffing	1.151.197,86	1.311.240,55	0,00	160.042,69
4530010	Ingehouden roerende voorheffing	677,11	6.761,49	0,00	6.084,38
4540000	Rijksdienst voor Sociale Zekerheid	2.567.351,19	2.799.029,82	0,00	231.678,63
4545200	Bijdragen voor het pensioen van mandatarissen	18.813,01	18.813,01	0,00	0,00
4550000	Bezoldigingen	3.589.216,85	3.595.409,81	0,00	6.192,96
4590090	Andere sociale schulden	10.473,75	10.473,75	0,00	0,00
46	Voorzieningen	86.054,93	531.065,98	0,00	445.011,05
4600000	Voorzieningen voor pensioenen en soortgelijke verplichtingen	80.671,67	162.957,84	0,00	82.286,17
4600100	Voorzieningen voor pensioenen statutair personeel (Respo-bijdrage)	3.391,00	32.302,00	0,00	28.911,00
4610000	Voorzieningen voor vakantiegeld	1.992,26	335.806,14	0,00	333.813,88
47	Schulden m.b.t. belastingen	4.577.755,04	4.823.603,93	0,00	245.848,89
4750000	Te betalen BTW	4.577.755,04	4.823.603,93	0,00	245.848,89
48	Diverse schulden uit niet-ruiltransacties	2.885.906,82	2.948.794,24	0,00	62.887,42
4890000	Te betalen toegestane subsidies	2.885.906,82	2.948.794,24	0,00	62.887,42
49	Overlopende rekeningen, vorderingen op lange termijn die bin nen het jaar vervallen, en wachtrekeningen	1.480.248,24	994.791,81	485.456,43	0,00
4943004	Vorderingen wegens toegestane leningen die binnen het jaar	586.368,94	311.826,32	274.542,62	0,00
4943104	Vorderingen wegens toegestane leningen die binnen het jaar	408.486,77	210.556,96	197.929,81	0,00
4951000	Vorderingen wegens investeringssubsidies in kapitaal die bin	51.936,00	38.952,00	12.984,00	0,00
4990000	Wachtrekening	123.460,95	123.460,95	0,00	0,00
4991000	Te identificeren betalingen	10.692,60	10.692,60	0,00	0,00
4992000	Te identificeren inningen	299.302,98	299.302,98	0,00	0,00

MAR	Omschrijving	Totaal		Saldo	
		Debet	Credit	Debet	Credit
5	GELDBELEGGINGEN EN LIQUIDE MIDDELEN	153.850.031,39	146.317.892,28	7.532.139,11	0,00
5300010	Spaar deposito's - nominale waarde	17.013.853,93	11.600.377,84	5.413.476,09	0,00
55	Kredietinstellingen	27.970.225,24	25.855.646,96	2.114.578,28	0,00
5500000	Rekening-courant Belfius	26.958.537,38	25.310.083,00	1.648.454,38	0,00
5500100	Rekening-courant BNP Paribas Fortis	457.984,07	422.071,46	35.912,61	0,00
5500200	Rekening-courant B-Post Bank	184.990,75	88,00	184.902,75	0,00
5500400	Rekening-courant ING	368.713,04	123.404,50	245.308,54	0,00
57	Kassen	20.105,29	16.020,55	4.084,74	0,00
5700000	Kas (dienst financiën)	20.105,29	16.020,55	4.084,74	0,00
58	Interne overboekingen/RC	108.845.846,93	108.845.846,93	0,00	0,00
5800000	Interne overboekingen	24.560.721,83	24.560.721,83	0,00	0,00
5890000	Interne rekening courant	84.285.125,10	84.285.125,10	0,00	0,00
6	KOSTEN	75.340.101,86	50.918.822,36	24.421.279,50	0,00
61	Diensten en diverse leveringen en interne facturering	5.399.863,32	354.038,60	5.045.824,72	0,00
610	Kosten voor onroerende goederen	247.534,56	7.113,66	240.420,90	0,00
6100020	Onderhoud en herstellingen terreinen	5.363,54	0,00	5.363,54	0,00
6100021	Onderhoud en herstellingen stortplaatsen	1.936,00	0,00	1.936,00	0,00
6101100	Huur en huurlasten van woningen	11.479,98	0,00	11.479,98	0,00
6101150	Huur internaat "Oekraïne"	29.413,76	0,00	29.413,76	0,00
6103100	Onderhoud en herstellingen aan de gebouwen	194.440,58	7.113,66	187.326,92	0,00
6103200	Onderhoud en herstelling onroerende goederen (OV)	4.900,70	0,00	4.900,70	0,00
611	Energie	406.859,89	59.493,54	347.366,35	0,00
6110100	Verbruik van elektriciteit in de gebouwen	71.948,93	15.959,36	55.989,57	0,00
6110110	Verbruik van elektriciteit voor de openbare verlichting	111.687,61	0,00	111.687,61	0,00
6110120	Verbruik overige elektriciteit (markten, pompen, ...)	53.576,28	26.439,58	27.136,70	0,00
6111100	Verbruik van gas in de gebouwen	67.464,01	13.603,05	53.860,96	0,00
6112200	Verbruik van brandstof voor de voertuigen	89.235,84	85,40	89.150,44	0,00
6113100	Verbruik van water in de gebouwen	12.947,22	3.406,15	9.541,07	0,00
612	Verzekeringen	57.324,26	1.530,81	55.793,45	0,00
6120100	Verzekering burgerlijke aansprakelijkheid	26.083,37	0,00	26.083,37	0,00

MAR	Omschrijving	Totaal		Saldo	
		Debet	Credit	Debet	Credit
6120300	Verzekering van de onroerende goederen (brandverzekering)	13.876,17	0,05	13.876,12	0,00
6120400	Verzekering van voertuigen	10.492,90	0,00	10.492,90	0,00
6120500	Verzekering van roerende goederen	1.115,20	0,00	1.115,20	0,00
6120600	Verzekering lichamelijke ongevallen mandatarissen	597,75	0,00	597,75	0,00
6120610	Verzekering lichamelijke ongevallen vrijwilligers	80,00	0,00	80,00	0,00
6120900	Overige verzekeringen	5.078,87	1.530,76	3.548,11	0,00
613	Onderhoud en herstellingen	581.294,79	19.762,09	561.532,70	0,00
6130000	Onderhoud en herstellingen machines en uitrusting	20.880,67	7.440,85	13.439,82	0,00
6130100	Onderhoud en herstellingen kantooruitrusting	36.928,92	649,00	36.279,92	0,00
6130200	Onderhoud en herstellingen informaticamateriaal	287.642,40	3.003,99	284.638,41	0,00
6130300	Onderhoud en herstellingen voertuigen	90.330,40	0,00	90.330,40	0,00
6131000	Onderhoud en herstellingen aan de wegen	7.611,02	0,00	7.611,02	0,00
6131010	Onderhoud en ruimen riolering	104.940,72	8.668,25	96.272,47	0,00
6131040	Onderhoud en herstellingen van het openbaar groen	31.942,36	0,00	31.942,36	0,00
6131060	Geboortebomen	1.018,30	0,00	1.018,30	0,00
614	Externe diensten	999.559,79	65.560,94	933.998,85	0,00
6141	Uitgegeven diensten	32.384,06	0,00	32.384,06	0,00
6141200	Extern bureau voor de informatica	954,54	0,00	954,54	0,00
6141600	Diftar	2.360,51	0,00	2.360,51	0,00
6141800	Interim tewerkstelling	29.069,01	0,00	29.069,01	0,00
6142	Notoriëteitsuitgaven	933.320,74	64.941,74	868.379,00	0,00
6142100	Erelonen advocaten	8.723,94	0,00	8.723,94	0,00
6142120	Kosten en ereloon deurwaarder	2.015,00	0,00	2.015,00	0,00
6142140	Honorarium dokter i.f.v. crematorium	10.059,97	91,54	9.968,43	0,00
6142400	Uitgaven voor consultants, studies en excl. Dienstverlening	697.658,89	35.478,24	662.180,65	0,00
6142401	Uitgaven voor consultants, studies en excl. Dienstverlening	83.929,20	29.261,18	54.668,02	0,00
6142402	Werkingskosten - onderhoudscontracten erfgoed	978,04	0,00	978,04	0,00
6142410	Handhaving excl. dienstverlening IL	79.875,25	0,00	79.875,25	0,00
6142500	Lidmaatschapsbijdragen	35.240,68	0,00	35.240,68	0,00
6142701	Cultuureducatie, theater, workshop ed	14.839,77	110,78	14.728,99	0,00

MAR	Omschrijving	Totaal		Saldo	
		Debet	Credit	Debet	Credit
6143	Externe medische uitgaven	33.854,99	619,20	33.235,79	0,00
6143100	Arbeidsgeneeskundige dienst	30.883,51	619,20	30.264,31	0,00
6143200	Uitgaven voor medische controle en afwezigheidscontrole	2.971,48	0,00	2.971,48	0,00
615	Kantoorkosten	402.022,20	39.401,61	362.620,59	0,00
6150100	Kantoorbenodigdheden	5.533,19	0,00	5.533,19	0,00
6150200	Frankeringskosten	38.411,57	0,00	38.411,57	0,00
6150300	Telefoonkosten - dataverbindingen	55.575,44	1.430,83	54.144,61	0,00
6150500	Abonnementen en boeken	35.292,61	691,91	34.600,70	0,00
6150600	Publicatiekosten, advertenties, vacatures en andere prestatie	261.477,16	37.273,69	224.203,47	0,00
6150700	Administratiekosten 2de pensioenpijler	2.780,20	5,18	2.775,02	0,00
6150800	Administratiekosten maaltijdcheques	2.952,03	0,00	2.952,03	0,00
616	Overige diensten en diverse leveringen	2.531.187,28	161.175,95	2.370.011,33	0,00
6160	Voor het onthaal	500.042,89	20.560,75	479.482,14	0,00
6160000	Receptie- en representatiekosten	131.567,74	6.496,37	125.071,37	0,00
6160001	Grote feestelijkheden	368.475,15	14.064,38	354.410,77	0,00
6161	Voor het personeel	128.788,07	17.335,68	111.452,39	0,00
6161100	Opleidingskosten voor personeel	25.341,43	935,95	24.405,48	0,00
6161110	Teambuilding	5.754,80	0,00	5.754,80	0,00
6161200	Kilometervergoeding dienstreizen auto en bromfiet	1.549,28	35,58	1.513,70	0,00
6161220	Kilometervergoeding dienstreizen onderwijzend personeel	756,24	0,00	756,24	0,00
6161300	Aankoop, huur en onderhoud werkkledij	39.055,99	520,40	38.535,59	0,00
6161400	Kosten voor inrichten van examens	42.122,42	15.843,75	26.278,67	0,00
6161500	Vrijwilligersvergoeding	14.207,91	0,00	14.207,91	0,00
6162	Voor de technische werking	150.383,48	2.183,28	148.200,20	0,00
6162000	Huur materiaal	7.823,59	0,00	7.823,59	0,00
6162200	Aankoop divers materieel (technische werkingskosten)	123.551,47	2.183,28	121.368,19	0,00
6162202	Aankoop divers materieel (plantgoed)	1.645,40	0,00	1.645,40	0,00
6162210	Aankoop divers materieel (technische werkingskosten voertuig)	17.363,02	0,00	17.363,02	0,00
6163	Voor het onderwijs	109.976,22	160,50	109.815,72	0,00
6163000	Facultatieve uitgaven voor het onderwijs	101.773,72	160,50	101.613,22	0,00

MAR	Omschrijving	Totaal		Saldo	
		Debet	Credit	Debet	Credit
6163100	Aankoop Wijk-Werkcheques	8.202,50	0,00	8.202,50	0,00
6165	Voor het IBO	58.884,38	6.821,10	52.063,28	0,00
6165000	Facultatieve uitgaven voor het IBO	39.062,38	6.821,10	32.241,28	0,00
6165001	Busvervoer BKO	19.822,00	0,00	19.822,00	0,00
6169	Overige	1.583.112,24	114.114,64	1.468.997,60	0,00
6169000	Andere overige diensten en diverse leveringen	1.492.657,02	107.840,26	1.384.816,76	0,00
6169001	Werkingskosten raden	40.160,29	555,48	39.604,81	0,00
6169002	Acties verkeersveiligheid	428,10	0,00	428,10	0,00
6169004	Werkingskosten - Coronamaatregelen	0,00	2.525,00	0,00	2.525,00
6169005	Werkingskosten - Crisis Oekraïne	10.561,80	211,90	10.349,90	0,00
6169100	Sportactiviteiten	20.695,03	0,00	20.695,03	0,00
6169300	Sportweken/kampen	12.018,50	2.982,00	9.036,50	0,00
6169400	Keerbergenbons/Geschenken	6.591,50	0,00	6.591,50	0,00
6170000	Uitzendkrachten en personen ter beschikking gesteld van het	174.080,55	0,00	174.080,55	0,00
62	Bezoldigingen sociale lasten en pensioenen	8.550.834,97	143.585,61	8.407.249,36	0,00
620	Bezoldigingen en rechtstreekse sociale voordelen	6.537.789,13	123.386,99	6.414.402,14	0,00
6200000	Bezoldigingen, en rechtstreekse voordelen politiek personeel	278.761,21	0,00	278.761,21	0,00
6200010	Presentiegeld mandatarissen	38.715,71	0,00	38.715,71	0,00
6200020	Andere presesentiegelden (GECORO, ...)	4.533,62	0,00	4.533,62	0,00
6201000	Bezoldiging en rechtstreekse voordelen vast benoemd personee	1.800.979,39	44.498,66	1.756.480,73	0,00
6202000	Bezoldiging en rechtstreekse voordelen contractueel persone	3.058.409,19	78.888,33	2.979.520,86	0,00
6205000	Bezoldiging en rechtstreekse voordelen vakantiewerkers	58.471,45	0,00	58.471,45	0,00
6207100	Vergoedingen voor prestaties van het onderwijzend personeel	222,46	0,00	222,46	0,00
6208000	Bezoldiging en rechtstr. Soc. Voordelen - Onderw. Pers. Tlv	1.297.696,10	0,00	1.297.696,10	0,00
621	Werkgeversbijdragen wettelijke verzekeringen	1.564.945,57	16.369,26	1.548.576,31	0,00
6211000	Werkgeversbijdragen wettelijke verzekeringen vast benoemd pe	755.670,64	4.216,50	751.454,14	0,00
6212000	Werkgeversbijdragen wettelijke verzekeringen contractueel pe	806.099,98	12.152,76	793.947,22	0,00
6215000	Werkgeversbijdragen wettelijke verzekeringen vakantiewerkers	3.174,95	0,00	3.174,95	0,00
622	Werkgeversbijdragen voor bovenwettelijke verzekeringen	123.574,71	2.007,81	121.566,90	0,00

MAR	Omschrijving	Totaal		Saldo	
		Debet	Credit	Debet	Credit
6221000	Hospitalisatieverzekering vast benoemd personeel	7.451,07	186,75	7.264,32	0,00
6222000	Hospitalisatieverzekering contractueel personeel	13.832,17	643,11	13.189,06	0,00
6222100	Bijdrage gemeenschappelijk sociale dienst contractueel perso	6.370,02	0,00	6.370,02	0,00
6222200	Tweede pensioenpijler contractueel personeel	95.921,45	1.177,95	94.743,50	0,00
623	Overige personeelskosten	243.719,29	1.821,55	241.897,74	0,00
6230100	Verzekering arbeidsongevallen	26.502,84	0,00	26.502,84	0,00
6230200	Maaltijdcheques	141.288,00	960,00	140.328,00	0,00
6230300	Fietsvergoeding	24.321,03	125,01	24.196,02	0,00
6230310	Fietsvergoeding onderwijzend personeel	3.373,04	0,00	3.373,04	0,00
6230400	Bijdrage in de vakbondspremie	5.306,70	232,75	5.073,95	0,00
6230500	Geschenkencheques	18.757,90	8,90	18.749,00	0,00
6230600	Tussenkost internetverbinding	21.692,98	494,89	21.198,09	0,00
6230900	Andere overige personeelskosten	2.476,80	0,00	2.476,80	0,00
624	Pensioenen en soortgelijke verplichtingen	80.806,27	0,00	80.806,27	0,00
6240000	Pensioenen politiek personeel	80.806,27	0,00	80.806,27	0,00
63	Afschrijvingen, waardeverminderingen en voorzieningen voor risico's en kosten	3.374.605,99	168.340,73	3.206.265,26	0,00
630	Afschrijvingen en waardeverminderingen op vaste activa - toevoeging	2.373.516,86	0,00	2.373.516,86	0,00
6301000	Afschrijvingen op immateriële vaste activa	195.377,67	0,00	195.377,67	0,00
6302000	Afschrijvingen op materiële vaste activa	2.178.139,19	0,00	2.178.139,19	0,00
634	Waardeverminderingen op operationele vorderingen op korte termijn	4.983,59	0,00	4.983,59	0,00
6340000	Waardeverminderingen op operationele vordering KT - toevoeging	4.983,59	0,00	4.983,59	0,00
635	Voorzieningen voor pensioenen en soortgelijke verplichtingen	996.105,54	166.348,47	829.757,07	0,00
6350000	Voorzieningen voor pensioenen en soortgelijke verplichtingen - toevoeging	290.144,54	82.285,80	207.858,74	0,00
6350100	Voorzieningen voor pensioenen statutair personeel (Respo-bijdrage) - toevoeging	705.961,00	0,00	705.961,00	0,00
6351000	Voorzieningen voor pensioenen en soortgelijke verplichtingen - terugneming (-)	0,00	80.671,67	0,00	80.671,67
6351100	Voorzieningen voor pensioenen statutair personeel (Respo)	0,00	3.391,00	0,00	3.391,00
636	Voorzieningen voor vakantiegeld	0,00	1.992,26	0,00	1.992,26
6361000	Voorziening voor vakantiegeld - besteding en terugneming (-)	0,00	1.992,26	0,00	1.992,26
64	Toegestane werkingssubsidies en andere operationele kosten	3.737.797,70	228.806,05	3.508.991,65	0,00
640	Belastingen	79.427,03	44.000,00	35.427,03	0,00

MAR	Omschrijving	Totaal		Saldo	
		Debet	Credit	Debet	Credit
6400100	Onroerende voorheffing	56.228,68	44.000,00	12.228,68	0,00
6400200	Roerende voorheffing	21.980,41	0,00	21.980,41	0,00
6400310	Wegenvignet voor vrachtwagens	1.217,94	0,00	1.217,94	0,00
642	Minderwaarde op de realisatie van operationele vorderingen	594,94	297,47	297,47	0,00
6420200	Minderwaarde op de realisatie van retributies	594,94	297,47	297,47	0,00
649	Toegestane werkingssubsidies	3.657.775,73	184.508,58	3.473.267,15	0,00
6490020	Commerciële inspiratie	230,00	0,00	230,00	0,00
6490110	Bijdrage aan de politiezone	1.458.681,91	0,00	1.458.681,91	0,00
6490120	Bijdrage aan de brandweerzone	581.775,56	0,00	581.775,56	0,00
6490140	Bijdrage aan de eredienstbesturen	8.514,16	0,00	8.514,16	0,00
6491100	Subsidie BLOSO professionalisme	17.557,12	0,00	17.557,12	0,00
6491200	Subsidie JWBP	20.830,05	0,00	20.830,05	0,00
6491210	Subsidie jeugdverenigingen	2.978,16	0,00	2.978,16	0,00
6491300	Subsidie culturele verenigingen	20.240,08	0,00	20.240,08	0,00
6491310	Subsidie jubilerende verenigingen	1.240,00	0,00	1.240,00	0,00
6491321	Extra toelage KF St-Cecilia	596,17	0,00	596,17	0,00
6491322	Extra toelage KF De Eendracht	596,17	0,00	596,17	0,00
6491330	Werkingsubsidie VL-overheid GC Den Bussel	66.066,00	0,00	66.066,00	0,00
6491400	Werkingsubsidie sportverenigingen	28.342,41	0,00	28.342,41	0,00
6491440	Subsidie De sportregio	2.640,80	0,00	2.640,80	0,00
6491500	Premie huwelijksjubilea	4.355,00	0,00	4.355,00	0,00
6491510	Premie geboorte/adoptie	2.135,00	0,00	2.135,00	0,00
6491520	Premie voor huwelijken/wettelijke samenwoning	3.955,00	0,00	3.955,00	0,00
6491600	Premie mantelzorg	57.250,00	0,00	57.250,00	0,00
6491610	Subsidie NV Rozemarijn	17.339,75	0,00	17.339,75	0,00
6491630	Subsidie aan instellingen voor gehandicapten en bejaarden	4.785,83	0,00	4.785,83	0,00
6491650	Subsidie Maya-kinderen	416,60	0,00	416,60	0,00
6491670	Subsidie "Gelijke kansenbeleid"	777,50	0,00	777,50	0,00
6491700	Subsidie VZW IGO Leuven	233.700,00	110.700,00	123.000,00	0,00
6491701	Bijdrage aan IGO 'Wonen aan de Dijle Noord'	44.472,30	11.342,05	33.130,25	0,00

MAR	Omschrijving	Totaal		Saldo	
		Debet	Credit	Debet	Credit
6491730	Subsidie zwerfvuilactie	1.250,00	0,00	1.250,00	0,00
6491750	Subsidie bestrijding Aziatische hoornaar	77,32	0,00	77,32	0,00
6491760	Subsidie kleine landschapselementen	17,50	0,00	17,50	0,00
6491770	Subsidie bomen in privé tuinen	288,20	0,00	288,20	0,00
6491800	Subsidie "Derde betaler De Lijn"	16.010,01	165,99	15.844,02	0,00
6491810	Projectsubsidie	620,00	0,00	620,00	0,00
6491830	Bijdrage scholengemeenschap	984,50	0,00	984,50	0,00
6491840	Subsidie Milieugroep	400,00	0,00	400,00	0,00
6491850	Subsidie "Manneke Maan" - Atheneum Keerbergen	4.500,00	0,00	4.500,00	0,00
6491860	Andere overige subsidies	26.662,53	0,00	26.662,53	0,00
6491890	Subsidies noodhulp	6.559,00	0,00	6.559,00	0,00
6491960	De Warmste Week	9.373,92	0,00	9.373,92	0,00
6491970	Subsidie aan verenigingen "Keerbergen Schaatst"	113.805,10	45.134,49	68.670,61	0,00
6495000	Prijssubsidie AGB Keerbergen	897.752,08	17.166,05	880.586,03	0,00
65	Financiële kosten	272.734,33	20,93	272.713,40	0,00
650	Kosten van schulden	270.876,38	20,78	270.855,60	0,00
6500100	Rente, commissies, en kosten verbonden aan schulden t.l.v. h	245.106,92	20,78	245.086,14	0,00
6500102	Rente, commissies, en kosten verbonden aan schulden: Fluvius	25.769,46	0,00	25.769,46	0,00
657	Diverse financiële kosten	1.857,95	0,15	1.857,80	0,00
6570000	Kosten m.b.t. het financieel beheer	1.857,95	0,15	1.857,80	0,00
66	Uitzonderlijke kosten	618.341,52	0,00	618.341,52	0,00
664	Toegestane investeringssubsidies	618.341,52	0,00	618.341,52	0,00
6640110	Toegestane investeringssubsidies aan de politiezone	562.228,81	0,00	562.228,81	0,00
6640120	Toegestane investeringssubsidies aan de brandweerzone	54.928,35	0,00	54.928,35	0,00
6640150	Toegestane investeringssubsidies andere	1.184,36	0,00	1.184,36	0,00
6930000	Operationeel overschot van het boekjaar	52.136.657,54	50.024.030,44	2.112.627,10	0,00
6941000	Tussenkost in de financiële verplichtingen van het OCMW door de gemeente	1.249.266,49	0,00	1.249.266,49	0,00
7	OPBRENGSTEN	473.870,80	24.895.150,30	0,00	24.421.279,50
700	Opbrengsten uit verkopen	20.517,53	228.811,73	0,00	208.294,20
7000000	Verkoop van goederen	0,00	5.999,35	0,00	5.999,35

MAR	Omschrijving	Totaal		Saldo	
		Debet	Credit	Debet	Credit
7000200	Verkoop van huisvuilzakken, compostbakken ed ...	0,00	4.232,50	0,00	4.232,50
7000300	Verkoop van grafkelders	10.500,00	10.500,00	0,00	0,00
7000400	Ontvangsten cafetaria "Keerbergen Schaatst"	10.017,53	194.325,56	0,00	184.308,03
7000410	Ontvangsten "DWW"	0,00	9.673,92	0,00	9.673,92
7009000	Verkoop van andere goederen	0,00	4.080,40	0,00	4.080,40
701	Opbrengsten uit dienstprestaties	57.576,28	1.792.353,39	0,00	1.734.777,11
7010000	Opbrengsten uit dienstprestaties	19,20	122.295,04	0,00	122.275,84
7010011	Opbrengsten sportactiviteiten	305,00	4.400,00	0,00	4.095,00
7010012	Opbrengsten uit dienstprestaties pers. met beperking Sport	0,00	684,00	0,00	684,00
7010013	Opbrengsten uit dienstprestaties workshops	310,00	7.001,20	0,00	6.691,20
7010100	Retributie uit administratieve prestaties	1.000,00	43.900,00	0,00	42.900,00
7010150	Retributie "werken voor derden"	0,00	1.730,00	0,00	1.730,00
7010200	Speelpleinwerking	480,40	13.988,51	0,00	13.508,11
7010300	Opbrengst diftar huis aan huis	8.644,12	695.411,27	0,00	686.767,15
7010310	Inkomsten containerpark	0,00	41.517,38	0,00	41.517,38
7010320	Begraafplaatsconcessies	0,00	31.000,00	0,00	31.000,00
7010401	Busvervoer BKO	0,00	21.767,10	0,00	21.767,10
7010500	Saneringsbijdrage "afvalwater"	0,00	614.223,84	0,00	614.223,84
7014493	Ontvangen waarborgen kapreglement	46.625,00	156.825,00	0,00	110.200,00
7019000	Opbrengsten uit andere dienstprestaties	192,56	37.610,05	0,00	37.417,49
702	Opbrengsten uit de verhuur van onroerende goederen	58.039,79	305.197,61	0,00	247.157,82
7020100	Verhuur van weiden en landbouwgronden	0,00	184,20	0,00	184,20
7021000	Verhuur van gebouwen	9.621,60	71.757,80	0,00	62.136,20
7021010	Verhuur gedeelte AC aan het OCMW	0,00	47.968,19	0,00	47.968,19
7021020	Verhuur gedeelte AC aan de politie	47.968,19	73.223,76	0,00	25.255,57
7021030	Verhuur van zalen	450,00	13.360,50	0,00	12.910,50
7021040	Verhuur van privaat patrimonium aan ondernemingen en gezinne	0,00	39.871,68	0,00	39.871,68
7021150	Huurinkomsten internaat "Oekraïne"	0,00	58.831,48	0,00	58.831,48
73	Fiscale opbrengsten en boetes	102.970,31	16.064.445,20	0,00	15.961.474,89
730	Aanvullende belastingen	71.605,25	15.361.389,45	0,00	15.289.784,20

MAR	Omschrijving	Totaal		Saldo	
		Debet	Credit	Debet	Credit
7300000	Aanvullende belasting op de onroerende voorheffing	42.302,28	5.412.491,75	0,00	5.370.189,47
7301000	Aanvullende belasting op de personenbelasting	6.758,30	9.668.158,32	0,00	9.661.400,02
7302000	Aanvullende belasting op de belasting op motorrijtuigen	22.544,67	280.739,38	0,00	258.194,71
731	Belastingen op prestaties	1.460,22	169.919,10	0,00	168.458,88
7312000	Vervoer van personen die overlast veroorzaken	0,00	100,00	0,00	100,00
7315000	Afgifte identiteitsbewijzen/paspoorten/trouwboekjes/uittreksel	1.460,22	169.819,10	0,00	168.358,88
733	Belastingen inzake de openbare hygiëne	0,00	13.797,00	0,00	13.797,00
7332700	Belasting op afhalen nijverheidsvuil	0,00	13.797,00	0,00	13.797,00
734	Bedrijfsbelastingen	270,30	96.463,22	0,00	96.192,92
7342200	Belasting inname openbaar domein	0,00	2.146,50	0,00	2.146,50
7342400	Belasting op het verspreiden van reclame	270,30	94.316,72	0,00	94.046,42
736	Belasting op het gebruik van het openbaar domein	2.982,00	34.419,84	0,00	31.437,84
7360000	Plaatsrechten markten	2.982,00	4.929,50	0,00	1.947,50
7369900	Belasting op werken aan nutsvoorzieningen	0,00	29.490,34	0,00	29.490,34
737	Belastingen op patrimonium	26.652,54	384.167,56	0,00	357.515,02
7370000	Belasting op het bouwen, verbouwen en schutsels	210,84	5.438,00	0,00	5.227,16
7371000	Activeringsheffing onbebouwde gronden	3.941,70	169.229,56	0,00	165.287,86
7374000	Belasting op leegstaande woningen en gebouwen	20.000,00	141.500,00	0,00	121.500,00
7375000	Krotten / verwaarloosde en ongeschikte woningen en gebouwen	2.500,00	15.500,00	0,00	13.000,00
7377000	Belasting op tweede verblijven	0,00	52.500,00	0,00	52.500,00
7389000	Retributie wapenwet 8/06/2006	0,00	1.049,03	0,00	1.049,03
739	Boetes	0,00	3.240,00	0,00	3.240,00
7390000	Gemeentelijke administratieve sancties	0,00	3.240,00	0,00	3.240,00
74	Subsidies en andere opbrengsten	234.766,89	5.888.209,38	0,00	5.653.442,49
7400000	Gemeentefonds	0,00	1.791.729,44	0,00	1.791.729,44
7400100	Gemeentefonds - aanvullende dotatie	0,00	142.069,89	0,00	142.069,89
7400110	Gemeentefonds - sectorale subsidie	0,00	201.218,45	0,00	201.218,45
7402100	Overige algemene werkingsubsidies	52.296,19	224.100,73	0,00	171.804,54
7402200	Aanvullende tussenkomst Open ruimte	0,00	123.546,00	0,00	123.546,00
7402300	Aanvullende tussenkomst Respo	0,00	24.881,00	0,00	24.881,00

MAR	Omschrijving	Totaal		Saldo	
		Debet	Credit	Debet	Credit
7402400	Aanvullende tussenkomst dividend Fluvius	0,00	52.296,19	0,00	52.296,19
7402500	Gesco-premie	0,00	547.000,52	0,00	547.000,52
7402600	Extra middelen personeels- en energiekosten	0,00	59.870,68	0,00	59.870,68
7402800	Compensatie koopkracht niet VIA-personeel VIA6	19.795,36	88.188,95	0,00	68.393,59
7402900	Verdrag België-Lux. (PB)	0,00	6.758,30	0,00	6.758,30
7405010	Sectoraal fonds - Sociale Maribel	0,00	16.034,60	0,00	16.034,60
7405050	Specifieke personeelssubsidies vanwege andere overheden	0,00	4.102,84	0,00	4.102,84
7406	Specifieke werkingssubsidies	74.250,65	629.290,90	0,00	555.040,25
7406100	Specifieke werkingssubsidies Vlaamse overheid (Via 3 + 4)	0,00	57.121,64	0,00	57.121,64
7406170	Subsidie Vlaanderen - Crisis Oekraïne	0,00	94.440,00	0,00	94.440,00
7406200	Toelage Kind en Gezin/FCUD	5.079,46	351.808,99	0,00	346.729,53
7406300	Specifieke werkingssubsidies vanwege andere overheden	69.171,19	125.385,96	0,00	56.214,77
7406400	Subsidie jeugdtraad ijspiste	0,00	534,31	0,00	534,31
7407	Specifieke subsidies onderwijs	0,00	1.668.147,48	0,00	1.668.147,48
7407000	Bijdrage overheid in de personeelskosten	0,00	1.297.696,10	0,00	1.297.696,10
7407100	Bijdrage overheid in de werkingskosten	0,00	284.227,42	0,00	284.227,42
7407200	Vaccinatiecentrum - werkingssubsidie	0,00	86.223,96	0,00	86.223,96
7409	Overige specifieke subsidies	0,00	750,00	0,00	750,00
7409000	Overige specifieke subsidies	0,00	750,00	0,00	750,00
744	Inhoudingen pensioen	0,00	18.813,01	0,00	18.813,01
7440000	Inhouding voor pensioen mandatarissen	0,00	18.813,01	0,00	18.813,01
745	Vergoeding voor geleden schade	1.530,76	57.324,11	0,00	55.793,35
7450000	Ontvangsten van verzekeringen voor geleden schade	1.530,76	44.325,91	0,00	42.795,15
7450200	Diverse operationele opbrengsten	0,00	9.548,92	0,00	9.548,92
7451000	Vergoeding voor geleden schade vanwege gezinnen	0,00	3.449,28	0,00	3.449,28
746	Recuperatie van gemaakte kosten	86.893,93	232.086,29	0,00	145.192,36
7460000	Terugvordering van gemaakte kosten	86.224,41	88.697,67	0,00	2.473,26
7460030	Terugvordering gasverbruik	0,00	2.068,47	0,00	2.068,47
7460040	Terugvordering elektriciteitsverbruik	0,00	3.043,68	0,00	3.043,68
7460070	Terugvordering diverse kosten basisschool	366,50	61.335,37	0,00	60.968,87

MAR	Omschrijving	Totaal		Saldo	
		Debet	Credit	Debet	Credit
7460082	Terugvordering boetes IBO	0,00	5.545,00	0,00	5.545,00
7460090	Terugvordering andere diverse kosten	0,00	51.085,00	0,00	51.085,00
7460100	Rechtsplegingsvergoeding en verwijlintresten	0,00	710,72	0,00	710,72
7461000	Aandeel werknemers in de maaltijdcheques	303,02	19.600,38	0,00	19.297,36
75	Financiële opbrengsten	0,00	594.285,27	0,00	594.285,27
750	Opbrengsten uit financiële vaste activa	0,00	184.541,41	0,00	184.541,41
7500000	Dividenden uit deelnemingen	0,00	184.541,41	0,00	184.541,41
751	Opbrengsten uit vlottende activa	0,00	73.267,98	0,00	73.267,98
7510000	Intresten	0,00	73.267,98	0,00	73.267,98
753	Kapitaal- en intrestsubsidies	0,00	336.475,88	0,00	336.475,88
7530000	In resultaat genomen kapitaalsubsidies	0,00	336.475,88	0,00	336.475,88
76	Uitzonderlijke opbrengsten	0,00	21.847,72	0,00	21.847,72
7630020	Meerwaarde op de realisatie van materiële vaste activa	0,00	21.847,72	0,00	21.847,72
Totaal		698.652.951,04	698.652.951,04	180.705.802,55	180.705.802,55

OCMW Keerbergen

MAR	Omschrijving	Totaal		Saldo	
		Debet	Credit	Debet	Credit
0320010	Ontvangen zekerheden: hypotheken	60.008,59	41.791,67	18.216,92	0,00
0330000	Zekerheidsstellers	41.791,67	60.008,59	0,00	18.216,92
0901100	Bestemde gelden: huurwaarborgen gehuurde woningen	5.989,70	35,76	5.953,94	0,00
0910000	Onbeschikbare gelden	35,76	5.989,70	0,00	5.953,94
0920000	Gecumuleerd budgettair resultaat vorig boekjaar	897.898,79	0,00	897.898,79	0,00
0930000	Gecumuleerd budgettair resultaat vorig boekjaar	0,00	897.898,79	0,00	897.898,79
1	NETTOACTIEF EN SCHULDEN OP LANGE TERMIJN	21.200.331,99	23.609.227,67	0,00	2.408.895,68
10	Overig nettoactief	1.016.720,79	1.935.446,66	0,00	918.725,87
1090000	Saldo beginbalans	1.016.720,79	1.935.446,66	0,00	918.725,87
14	Overgedragen overschot - Overgedragen tekort	19.412.466,50	19.152.658,92	259.807,58	0,00
1400000	Overgedragen overschot	19.412.466,50	19.152.658,92	259.807,58	0,00
15	Investeringsubsidies en -schenkingen	757.144,27	1.066.945,63	0,00	309.801,36
150	Investeringsubsidies en -schenkingen in kapitaal met vordering op korte termijn	757.144,27	1.043.970,63	0,00	286.826,36
1500000	Subsidies in kapitaal vanwege de gemeente	0,00	260.368,41	0,00	260.368,41
1500009	In resultaat opgenomen subsidies in kapitaal vanwege de gemeente	14.042,05	0,00	14.042,05	0,00
1500200	Subsidies in kapitaal vanwege de Vlaamse overheid	0,00	716.288,34	0,00	716.288,34
1500209	In resultaat opgenomen subsidies in kapitaal vanwege de Vlaamse overheid	716.288,34	0,00	716.288,34	0,00
1500300	Subsidies in kapitaal vanwege andere overheden	0,00	67.313,88	0,00	67.313,88
1500309	In resultaat opgenomen subsidies in kapitaal vanwege andere overheden	26.813,88	0,00	26.813,88	0,00
158	Bijdragen en schenkingen niet gekoppeld aan de operationele activiteiten of de verwerving van vaste activa	0,00	20.000,00	0,00	20.000,00
1580000	Schenkingen zonder specifiek doel of bestemming	0,00	20.000,00	0,00	20.000,00
1590000	Overige investeringsschenkingen	0,00	2.975,00	0,00	2.975,00
16	Voorzieningen	0,00	894.963,23	0,00	894.963,23
160	Voorzieningen voor pensioenen en soortgelijke verplichtingen	0,00	894.963,23	0,00	894.963,23
1600000	Voorzieningen voor pensioen van de mandatarissen	0,00	894.963,23	0,00	894.963,23
174	Overige leningen	14.000,43	559.213,23	0,00	545.212,80
1740100	Overige Leningen VMSW	14.000,43	409.213,23	0,00	395.212,80
1740201	Subsidierentielening	0,00	150.000,00	0,00	150.000,00

MAR	Omschrijving	Totaal		Saldo	
		Debet	Credit	Debet	Credit
2	VASTE ACTIVA	3.431.871,01	1.613.403,61	1.818.467,40	0,00
22	Terreinen, gebouwen, wegen en andere infrastructuur	3.074.822,30	1.417.923,66	1.656.898,64	0,00
2200000	Terreinen - gemeenschapsgoederen, aanschaffingswaarde	854.776,52	0,00	854.776,52	0,00
2210000	Gebouwen - gemeenschapsgoederen, aanschaffingswaarde	2.220.045,78	0,00	2.220.045,78	0,00
2210009	Gebouwen - gemeenschapsgoederen, geboekte afschrijvingen	0,00	1.417.923,66	0,00	1.417.923,66
23	Installaties, machines en uitrusting	122.561,39	98.390,85	24.170,54	0,00
2300000	Installaties, machines en uitrusting - gemeenschapsgoederen,	117.698,38	0,00	117.698,38	0,00
2300007	Installaties, machines en uitrusting - gemeenschapsgoederen,	4.863,01	0,00	4.863,01	0,00
2300009	Installaties, machines en uitrusting - gemeenschapsgoederen, geb. afschrijvingen	0,00	98.390,85	0,00	98.390,85
24	Meubilair, kantooruitrusting en rollend materieel	107.570,28	91.284,10	16.286,18	0,00
2400000	Meubilair - gemeenschapsgoederen, aanschaffingswaarde	65.328,58	0,00	65.328,58	0,00
2400009	Meubilair - gemeenschapsgoederen, geboekte afschrijvingen	0,00	51.069,69	0,00	51.069,69
2410100	Informaticamaterieel - gemeenschapsgoederen, aanschaffingswa	18.644,81	0,00	18.644,81	0,00
2410109	Informaticamaterieel - gemeenschapsgoederen, geboekte afschrijvingen	0,00	18.644,81	0,00	18.644,81
2420100	Auto's - gemeenschapsgoederen, aanschaffingswaarde	20.218,07	0,00	20.218,07	0,00
2420109	Auto's - gemeenschapsgoederen, geboekte afschrijvingen	0,00	20.218,07	0,00	20.218,07
2420300	Speciale voertuigen - gemeenschapsgoederen, aanschaffingswa	3.378,82	0,00	3.378,82	0,00
2420309	Speciale voertuigen - gemeenschapsgoederen, geboekte afschrijvingen	0,00	1.351,53	0,00	1.351,53
26	Overige materiële vaste activa	106.090,02	5.805,00	100.285,02	0,00
2600000	Terreinen - overige MVA, aanschaffingswaarde	106.090,02	5.805,00	100.285,02	0,00
27	Erfgoed	2.975,00	0,00	2.975,00	0,00
2751000	Roerend erfgoed	2.975,00	0,00	2.975,00	0,00
28	Financiële vaste activa	17.852,02	0,00	17.852,02	0,00
281	Belangen in en vorderingen op intergemeentelijke samenwerkingsverbanden	200,00	0,00	200,00	0,00
2810000	Belangen in intercommunales - aanschaffingswaarde	200,00	0,00	200,00	0,00
284	Andere aandelen	17.652,02	0,00	17.652,02	0,00
2840000	Andere aandelen - AW	17.652,02	0,00	17.652,02	0,00
4	VORDERINGEN EN SCHULDEN OP KORTE TERMIJN	25.011.929,02	24.889.794,01	122.135,01	0,00
40	Vorderingen uit ruiltransacties	14.687.424,49	14.514.479,76	172.944,73	0,00
4000000	Operationele vorderingen uit ruiltransacties	1.081.825,10	898.409,12	183.415,98	0,00

MAR	Omschrijving	Totaal		Saldo	
		Debet	Credit	Debet	Credit
4005000	Andere niet-operationele vorderingen uit ruiltransacties nom inale waarde	150.000,00	150.000,00	0,00	0,00
4050000	Borgtochten betaald in contanten	1.001,02	195,00	806,02	0,00
4060000	Vooruitbetalingen op ruiltransacties	2.400,00	2.400,00	0,00	0,00
4080000	Interne rekening-courant	13.450.284,29	13.450.284,29	0,00	0,00
4090000	Operationele vorderingen uit ruiltransacties - geboekte waar deverminderingen	1.914,08	13.191,35	0,00	11.277,27
41	Vorderingen uit niet ruiltransacties	3.672.011,04	3.340.704,62	331.306,42	0,00
4135000	Vorderingen uit terugvorderingen specifieke kosten sociale dienst	198.627,50	93.736,06	104.891,44	0,00
4135010	Vorderingen uit terugvorderingen leefloon	121.220,99	79.685,56	41.535,43	0,00
4153000	Vorderingen wegens werkingssubsidies	569.177,02	492.971,70	76.205,32	0,00
4153020	Aandeel in gemeentefonds	669.912,36	663.481,20	6.431,16	0,00
4153090	Andere werkingstoelagen van de staat	1.238,18	1.238,18	0,00	0,00
4153099	Werkingsubsidies andere overheden	1.014.394,96	989.790,71	24.604,25	0,00
4153100	Werkingsvordering staat voor sociale hulpverlening	1.075.014,10	942.291,09	132.723,01	0,00
4153110	Werkingsvordering VI.Gemeenschap sociale hulpverlening	3.560,00	1.335,00	2.225,00	0,00
4160000	Diverse operationele vorderingen uit niet-ruiltransacties	12.648,21	12.648,21	0,00	0,00
4190000	Operationele vorderingen uit niet-ruiltransacties - geboekte waardeverminderingen	6.217,72	63.526,91	0,00	57.309,19
42	Schulden op lange termijn die binnen het jaar vervallen	13.945,61	27.946,04	0,00	14.000,43
4240100	Overige Leningen VSMW	13.945,61	27.946,04	0,00	14.000,43
44	Schulden uit ruiltransacties	2.155.420,23	2.078.112,97	77.307,26	0,00
4400000	Leveranciers	796.375,72	902.126,01	0,00	105.750,29
4440000	Te ontvangen facturen	86.357,88	101.153,25	0,00	14.795,37
4454000	Vervallen aflossingen en intresten inzake overige leningen	23.420,14	23.420,14	0,00	0,00
4480000	Interne rekening-courant	1.249.266,49	1.051.413,57	197.852,92	0,00
45	Schulden m.b.t. bezoldigingen en sociale lasten	3.035.468,28	3.234.874,78	0,00	199.406,50
4530000	Ingehouden bedrijfsvoorheffing	428.441,41	493.729,39	0,00	65.287,98
4540000	Rijksdienst voor Sociale Zekerheid	1.006.178,70	1.137.731,76	0,00	131.553,06
4550000	Bezoldigingen	1.597.148,27	1.599.713,73	0,00	2.565,46
4590000	Andere sociale schulden /Loonbeslag	500,00	500,00	0,00	0,00
4590010	Inhouding op nettoloon	500,00	500,00	0,00	0,00
4590090	Andere sociale schulden	2.699,90	2.699,90	0,00	0,00

MAR	Omschrijving	Totaal		Saldo	
		Debet	Credit	Debet	Credit
46	Voorzieningen	0,00	224.883,62	0,00	224.883,62
4600000	Voorzieningen voor pensioenen en soortgelijke verplichtingen	0,00	65.078,60	0,00	65.078,60
4610000	Voorzieningen voor vakantiegeld	0,00	159.805,02	0,00	159.805,02
48	Diverse schulden uit niet-ruiltransacties	974.345,38	995.478,23	0,00	21.132,85
4810000	Operationele schulden inzake sociale dienstverlening OCMW	967.328,38	983.274,49	0,00	15.946,11
4810010	Terugvordering leefloon van begunstigde	0,00	842,12	0,00	842,12
4820200	Vooruitbetaalde huurgelden	3.286,02	6.218,35	0,00	2.932,33
4820600	Oekraïners: gelden in bewaring	2.940,00	2.990,00	0,00	50,00
4820900	Andere ontvangen voorschotten	790,98	2.153,27	0,00	1.362,29
49	Overlopende rekeningen, vorderingen op lange termijn die bin nen het jaar vervallen, en wachtrekeningen	473.313,99	473.313,99	0,00	0,00
4990000	Wachtrekening	473.313,99	473.313,99	0,00	0,00
5	GELDBELEGGINGEN EN LIQUIDE MIDDELEN	15.482.882,59	15.014.589,32	468.293,27	0,00
5300010	Spaar deposito's - nominale waarde	606.996,00	525.000,00	81.996,00	0,00
5300020	Tre@sury + special - nominale waarde	402.107,85	300.000,00	102.107,85	0,00
55	Kredietinstellingen	3.698.847,00	3.427.115,45	271.731,55	0,00
5500010	Rekening-courant Belfius	3.687.840,15	3.427.115,45	260.724,70	0,00
5500020	Rekening Agentschap	5.052,91	0,00	5.052,91	0,00
5500500	Huurwaarborgrekeningen	5.953,94	0,00	5.953,94	0,00
57	Kassen	12.457,87	0,00	12.457,87	0,00
5700010	Provisie SD (sociale dienst)	9.957,87	0,00	9.957,87	0,00
5700020	Provisie LOI (lokaalopvanginitiatief)	2.500,00	0,00	2.500,00	0,00
58	Interne overboekingen/RC	10.762.473,87	10.762.473,87	0,00	0,00
5800000	Interne overboekingen	1.135.051,23	1.135.051,23	0,00	0,00
5890000	Interne rekening courant	9.627.422,64	9.627.422,64	0,00	0,00
6	KOSTEN	5.348.877,94	174.311,66	5.174.566,28	0,00
61	Diensten en diverse leveringen en interne facturering	936.083,82	20.414,04	915.669,78	0,00
610	Kosten voor onroerende goederen	119.803,05	5.395,63	114.407,42	0,00
6101101	Huur en huurlasten doorgangswoningen	27.715,01	418,65	27.296,36	0,00
6101110	Huur en huurlasten van andere gebouwen	47.968,19	0,00	47.968,19	0,00
6103100	Onderhoud en herstellingen aan de gebouwen	44.119,85	4.976,98	39.142,87	0,00

MAR	Omschrijving	Totaal		Saldo	
		Debet	Credit	Debet	Credit
611	Energie	19.406,10	4.087,98	15.318,12	0,00
6110100	Verbruik van elektriciteit in de gebouwen	17.564,84	3.527,01	14.037,83	0,00
6112200	Verbruik van brandstof voor de voertuigen	214,99	0,00	214,99	0,00
6113100	Verbruik van water in de gebouwen	1.626,27	560,97	1.065,30	0,00
612	Verzekeringen	3.957,17	187,38	3.769,79	0,00
6120100	Verzekering burgerlijke aansprakelijkheid	1.883,45	93,69	1.789,76	0,00
6120300	Verzekering van de onroerende goederen (brandverzekering)	790,94	0,00	790,94	0,00
6120400	Verzekering van voertuigen	655,03	93,69	561,34	0,00
6120900	Overige verzekeringen	627,75	0,00	627,75	0,00
613	Onderhoud en herstellingen	38.583,57	155,74	38.427,83	0,00
6130000	Onderhoud en herstellingen machines en uitrusting	2.031,31	0,00	2.031,31	0,00
6130100	Onderhoud en herstellingen kantooruitrusting	6.527,24	155,74	6.371,50	0,00
6130200	Onderhoud en herstellingen informaticamateriaal	29.899,12	0,00	29.899,12	0,00
6130300	Onderhoud en herstellingen voertuigen	125,90	0,00	125,90	0,00
614	Externe diensten	84.429,70	2.246,24	82.183,46	0,00
6141	Uitgegeven diensten	52.327,28	2.246,18	50.081,10	0,00
6141100	Sociaal secretariaat	18.493,52	0,00	18.493,52	0,00
6141200	Extern bureau voor de informatica	5.628,16	0,00	5.628,16	0,00
6141300	Dienst voor preventie en bescherming op het werk	6.028,21	500,00	5.528,21	0,00
6141550	Overeenkomst ikv woonzorgdecreet (oa nachtopvang)	2.519,38	0,00	2.519,38	0,00
6141570	Overeenkomst DYZO (hulp aan zelfstandigen)	1.238,60	0,00	1.238,60	0,00
6141580	Overeenkomst IGO-Leuven ikv TWE	9.547,20	1.076,18	8.471,02	0,00
6141900	Overige uitgegeven diensten	8.872,21	670,00	8.202,21	0,00
6142	Notariële uitgaven	22.224,20	0,00	22.224,20	0,00
6142200	Kosten voor wettelijke formaliteiten maatschappelijke dienst	4.098,23	0,00	4.098,23	0,00
6142400	Uitgaven voor consultants, studies en excl. Dienstverlening	14.882,53	0,00	14.882,53	0,00
6142510	Lidmaatschapsbijdrage MMC	3.243,44	0,00	3.243,44	0,00
6143	Externe medische uitgaven	9.878,22	0,06	9.878,16	0,00
6143100	Arbeidsgeneeskundige dienst	9.878,22	0,06	9.878,16	0,00
615	Kantoorkosten	18.484,27	0,19	18.484,08	0,00

MAR	Omschrijving	Totaal		Saldo	
		Debet	Credit	Debet	Credit
6150100	Kantoorbenodigdheden	781,56	0,00	781,56	0,00
6150200	Frankeringskosten	130,68	0,00	130,68	0,00
6150300	Telefoonkosten - dataverbindingen	952,01	0,00	952,01	0,00
6150410	Feesten en plechtigheden	519,20	0,00	519,20	0,00
6150500	Abonnementen en boeken	12.735,22	0,00	12.735,22	0,00
6150700	Administratiekosten 2de pensioenpijler	1.933,91	0,19	1.933,72	0,00
6150800	Administratiekosten maaltijdcheques	1.431,69	0,00	1.431,69	0,00
616	Overige diensten en diverse leveringen	450.854,36	8.340,88	442.513,48	0,00
6160	Voor het onthaal	1.085,87	0,00	1.085,87	0,00
6160000	Receptie- en representatiekosten	1.085,87	0,00	1.085,87	0,00
6161	Voor het personeel	61.207,50	490,50	60.717,00	0,00
6161100	Opleidingskosten voor personeel	5.667,39	165,00	5.502,39	0,00
6161110	Teambuilding	2.838,70	325,50	2.513,20	0,00
6161200	Kilometervergoeding dienstreizen auto en bromfiets	37.402,13	0,00	37.402,13	0,00
6161230	Terugbetaling kosten eigen aan de werkgever	508,40	0,00	508,40	0,00
6161300	Aankoop, huur en onderhoud werkkledij	11.583,86	0,00	11.583,86	0,00
6161400	Kosten voor inrichten van examens	3.207,02	0,00	3.207,02	0,00
6162	Voor de technische werking	32.595,74	6.514,38	26.081,36	0,00
6162200	Aankoop divers materieel (technische werkingskosten)	11.766,03	29,45	11.736,58	0,00
6162300	Aankoop diverse verbruiksgoederen	9.437,84	57,92	9.379,92	0,00
6162500	Aankoop diversen - Buurtwinkel	11.391,87	6.427,01	4.964,86	0,00
6164	Voor de onthaalouders	351.463,27	16,00	351.447,27	0,00
6164100	Vergoeding onthaalouders	297.872,38	0,00	297.872,38	0,00
6164130	Onthaalouders: RSZ-verplichting	38.615,89	0,00	38.615,89	0,00
6164190	Overige vergoedingen onthaalouders	14.975,00	16,00	14.959,00	0,00
6169	Overige	4.501,98	1.320,00	3.181,98	0,00
6169000	Andere overige diensten en diverse leveringen	666,98	0,00	666,98	0,00
6169006	Werkingskosten - warmste week	3.835,00	1.320,00	2.515,00	0,00
619	Interne facturering	200.565,60	0,00	200.565,60	0,00
6196200	Interne facturatie personeelskosten	200.565,60	0,00	200.565,60	0,00

MAR	Omschrijving	Totaal		Saldo	
		Debet	Credit	Debet	Credit
62	Bezoldigingen sociale lasten en pensioenen	3.025.202,74	10.904,73	3.014.298,01	0,00
620	Bezoldigingen en rechtstreekse sociale voordelen	2.165.086,38	7.259,38	2.157.827,00	0,00
6200000	Bezoldigingen, en rechtstreekse voordelen politiek personeel	47.209,84	0,00	47.209,84	0,00
6200010	Presentiegeld mandatarissen	29.399,88	0,00	29.399,88	0,00
6201000	Bezoldiging en rechtstreekse voordelen vast benoemd personee	646.681,68	4.836,93	641.844,75	0,00
6202000	Bezoldiging en rechtstreekse voordelen contractueel persone	1.422.464,20	2.422,45	1.420.041,75	0,00
6204000	Bezoldiging en rechtstreekse voordelen Art. 60 § 7 e.a. soc.	19.330,78	0,00	19.330,78	0,00
621	Werkgeversbijdragen wettelijke verzekeringen	656.661,96	2.587,35	654.074,61	0,00
6211000	Werkgeversbijdragen wettelijke verzekeringen vast benoemd pe	274.802,19	2.198,70	272.603,49	0,00
6212000	Werkgeversbijdragen wettelijke verzekeringen contractueel pe	376.282,12	388,65	375.893,47	0,00
6214000	Werkgeversbijdragen wettelijke verzekeringen personeel ikv A	5.577,65	0,00	5.577,65	0,00
622	Werkgeversbijdragen voor bovenwettelijke verzekeringen	56.452,50	325,97	56.126,53	0,00
6221000	Hospitalisatieverzekering vast benoemd personeel	2.024,88	0,00	2.024,88	0,00
6221100	Bijdrage gemeenschappelijk sociale dienst vastbenoemd person	861,99	0,00	861,99	0,00
6222000	Hospitalisatieverzekering contractueel personeel	7.398,09	282,12	7.115,97	0,00
6222100	Bijdrage gemeenschappelijk sociale dienst contractueel perso	1.930,81	0,00	1.930,81	0,00
6222200	Tweede pensioenpijler contractueel personeel	44.207,73	43,85	44.163,88	0,00
6224100	Bijdrage gemeenschappelijk sociale dienst - sociale tewerk.	29,00	0,00	29,00	0,00
623	Overige personeelskosten	103.612,67	732,03	102.880,64	0,00
6230100	Verzekering arbeidsongevallen	11.849,70	280,51	11.569,19	0,00
6230200	Maaltijdcheques	63.041,00	0,00	63.041,00	0,00
6230300	Fietsvergoeding	7.595,28	3,91	7.591,37	0,00
6230400	Bijdrage in de vakbondspremie	2.606,80	93,10	2.513,70	0,00
6230500	Geschenkencheques	9.038,51	310,51	8.728,00	0,00
6230600	Tussenkost internetverbinding	9.481,38	44,00	9.437,38	0,00
624	Pensioenen en soortgelijke verplichtingen	43.389,23	0,00	43.389,23	0,00
6240000	Pensioenen politiek personeel	43.389,23	0,00	43.389,23	0,00
63	Afschrijvingen, waardeverminderingen en voorzieningen voor r isico's en kosten	375.816,59	8.131,80	367.684,79	0,00
630	Afschrijvingen en waardeverminderingen op vaste activa - toe voeging	43.807,48	0,00	43.807,48	0,00
6302000	Afschrijvingen op materiële vaste activa	43.807,48	0,00	43.807,48	0,00

MAR	Omschrijving	Totaal		Saldo	
		Debet	Credit	Debet	Credit
634	Waardeverminderingen op operationele vorderingen op korte termijn	0,00	8.131,80	0,00	8.131,80
6341000	Waardeverminderingen op operationele vorderingen KT - terugbetaling (-)	0,00	8.131,80	0,00	8.131,80
635	Voorzieningen voor pensioenen en soortgelijke verplichtingen	325.305,11	0,00	325.305,11	0,00
6350000	Voorzieningen voor pensioenen en soortgelijke verplichtingen - toevoeging	325.305,11	0,00	325.305,11	0,00
636	Voorzieningen voor vakantiegeld	6.704,00	0,00	6.704,00	0,00
6360000	Voorziening voor vakantiegeld - toevoeging	6.704,00	0,00	6.704,00	0,00
64	Toegestane werkingsubsidies en andere operationele kosten	1.000.584,95	134.861,09	865.723,86	0,00
640	Belastingen	41.986,90	25.578,48	16.408,42	0,00
6400100	Onroerende voorheffing	38.158,27	25.578,48	12.579,79	0,00
6400200	Roerende voorheffing	1.138,40	0,00	1.138,40	0,00
6400500	Milieubelastingen	2.690,23	0,00	2.690,23	0,00
642	Minderwaarde op de realisatie van operationele vorderingen	575,65	0,00	575,65	0,00
6420300	Minderwaarde op de realisatie van werkingsvorderingen	575,65	0,00	575,65	0,00
648	Specifieke kosten sociale dienst	954.062,10	109.282,61	844.779,49	0,00
6480	Leefloon	381.704,29	87.912,93	293.791,36	0,00
6480000	Toekenning leefloon basisregeling	120.574,24	65.110,10	55.464,14	0,00
6480005	Toekenning Leefloon GPMI	76.987,39	11.467,15	65.520,24	0,00
6480020	Toekenning leefloon i.k.v. integratieproject studenten	94.978,11	7.398,11	87.580,00	0,00
6480030	Toekenning leefloon personen niet ingeschreven RR	62.548,83	2.110,32	60.438,51	0,00
6480035	Leefloon Vreemdelingregister GPMI	9.385,29	0,00	9.385,29	0,00
6480040	Toekenning leefloon daklozen	11.421,56	186,42	11.235,14	0,00
6480050	Toekenning installatiepremie	5.808,87	1.640,83	4.168,04	0,00
6481	Andere individuele hulpverlening	108.493,45	1.493,30	107.000,15	0,00
6481010	Steun in speciën	36.250,69	0,00	36.250,69	0,00
6481015	Steun i.k.v. REMI-Tool	9.246,83	73,36	9.173,47	0,00
6481100	Steun i.k.v. sociaal verwarmingsfonds	23.710,97	1.136,94	22.574,03	0,00
6481110	Steun i.k.v. energiefonds	2.873,11	0,00	2.873,11	0,00
6481111	Steun i.k.v. energiefonds - 2023 Prioritair	2.733,04	0,00	2.733,04	0,00
6481130	Steun i.f.v. het fonds voor socio culturele participatie	1.702,60	225,00	1.477,60	0,00
6481131	Steun fonds SCP - collectieve modules	1.545,00	0,00	1.545,00	0,00

MAR	Omschrijving	Totaal		Saldo	
		Debet	Credit	Debet	Credit
6481140	Steun i.f.v. SC&P - luik kinderarmoede	1.074,93	0,00	1.074,93	0,00
6481181	Steun Psychologisch Welzijn	600,00	0,00	600,00	0,00
6481220	LOI - Werkingskosten	3.351,92	0,00	3.351,92	0,00
6481300	Bijdrage in de farmaceutische kosten	2.422,00	0,00	2.422,00	0,00
6481310	Bijdrage in de medische en hospitalisatiekosten	1.957,08	0,00	1.957,08	0,00
6481320	Betaling bijdragen ziekte en invaliditeit	828,72	58,00	770,72	0,00
6481420	Toekenning minimale levering aardgas	3.091,08	0,00	3.091,08	0,00
6481430	Tegemoetkoming en bijdrage in huur / huurwaarborg	17.105,48	0,00	17.105,48	0,00
6482000	Steun in natura	2.956,64	0,00	2.956,64	0,00
6482010	Steun in natura (betaling aan leveranciers)	3.884,74	0,00	3.884,74	0,00
6482111	EQ Leefloon Oekraïense ontheemden 100%	99.990,01	2.699,74	97.290,27	0,00
6482115	EQ Leefloon Oekraïense ontheemden 135%	28.630,14	0,00	28.630,14	0,00
6482116	EQ Leefloon Oekraïense ontheemden 125%	283.070,34	17.176,64	265.893,70	0,00
6482210	Kost verblijf rusthuis	45.332,49	0,00	45.332,49	0,00
649	Toegestane werkingssubsidies	3.960,30	0,00	3.960,30	0,00
6492000	Toegestane werkingssubsidies vanwege het OCMW	3.960,30	0,00	3.960,30	0,00
65	Financiële kosten	11.189,84	0,00	11.189,84	0,00
650	Kosten van schulden	9.499,20	0,00	9.499,20	0,00
6500200	Rente, commissies, kosten leningen bij derden	8.416,63	0,00	8.416,63	0,00
6502100	Beheersvergoeding leningen VMSW	1.082,57	0,00	1.082,57	0,00
657	Diverse financiële kosten	1.690,64	0,00	1.690,64	0,00
6570000	Kosten m.b.t. het financieel beheer	1.690,64	0,00	1.690,64	0,00
7	OPBRENGSTEN	6.255.617,67	11.430.183,95	0,00	5.174.566,28
700	Opbrengsten uit verkopen	0,00	6.890,00	0,00	6.890,00
7000100	Verkoop cafetaria	0,00	6.890,00	0,00	6.890,00
701	Opbrengsten uit dienstprestaties	813,22	653.460,14	0,00	652.646,92
7010000	Opbrengsten uit dienstprestaties	813,22	371.606,63	0,00	370.793,41
7010020	Opbrengsten uit dienstcheques	0,00	265.343,51	0,00	265.343,51
7010030	MMC retour (gebruikers CADO)	0,00	4.510,00	0,00	4.510,00
7010800	Werkingsvergoeding renteloze leningen noodkoopwoningen	0,00	12.000,00	0,00	12.000,00

MAR	Omschrijving	Totaal		Saldo	
		Debet	Credit	Debet	Credit
7408150	Subsidie gas- en elektriciteitssector (schuldbemiddeling)	8.939,14	39.126,30	0,00	30.187,16
7408151	Subsidie gas- en elektriciteitssector - 2023 Prioritair	0,00	6.088,46	0,00	6.088,46
7408253	Staatstoelage EQ LL Oekraïne 100%	2.699,74	99.990,01	0,00	97.290,27
7408255	Staatstoelage EQ LL Oekraïne 135%	0,00	40.142,56	0,00	40.142,56
7408256	Staatstoelage EQ LL Oekraïne 125%	17.877,38	357.949,29	0,00	340.071,91
7408260	Tussenkost Fedasil	0,00	938,18	0,00	938,18
7409	Overige specifieke subsidies	4.226,51	5.831,98	0,00	1.605,47
7409010	Tussenkost minimale levering gas	0,00	3.059,14	0,00	3.059,14
7409020	Subsidie budgetmeters	0,00	2.772,84	0,00	2.772,84
7409030	Federale subsidie 'Covid-19'	20,51	0,00	20,51	0,00
7409036	RMI-COVID Subsidie jongeren in kwetsbare situatie Zoom 18-25	4.206,00	0,00	4.206,00	0,00
746	Recuperatie van gemaakte kosten	2.460,00	40.471,56	0,00	38.011,56
7460000	Terugvordering van gemaakte kosten	0,00	354,12	0,00	354,12
7460010	Terugvordering bijdrage OCMW pensioen gewezen mandatarissen	0,00	3.319,93	0,00	3.319,93
7460100	Rechtsplegingsvergoeding en verwijntresten	0,00	20,00	0,00	20,00
7460110	Terugvordering arbeidsongevallen	0,00	25.243,26	0,00	25.243,26
7461000	Aandeel werknemers in de maaltijdcheques	2.460,00	11.534,25	0,00	9.074,25
748	Recuperatie van leefloon	6.301,98	60.352,06	0,00	54.050,08
7480030	Recuperatie leefloon personen niet ingeschreven RR	175,14	175,14	0,00	0,00
7480099	Leefloon Onderhoudsgeld	5.003,19	7.766,92	0,00	2.763,73
7481	Recuperatie van andere individuele hulpverlening	951,15	35.400,28	0,00	34.449,13
7481000	Recuperatie steun in speciën	0,00	13.105,17	0,00	13.105,17
7481050	Tussenkost beneficianten MMC	0,00	1.878,00	0,00	1.878,00
7481300	Recuperatie farmaceutische kosten	0,00	82,06	0,00	82,06
7481310	Recuperatie medische en hospitalisatiekosten	0,00	828,42	0,00	828,42
7481430	Recuperatie bijdrage in huur/huurwaarborg	951,15	19.506,63	0,00	18.555,48
7482000	Recuperatie steun in natura	0,00	2.956,64	0,00	2.956,64
7482010	Recuperatie toekenning in natura (betaling aan leveranciers)	0,00	812,78	0,00	812,78
7482210	Recuperatie verblijfskosten in rusthuis	172,50	13.240,30	0,00	13.067,80
75	Financiële opbrengsten	0,01	15.716,87	0,00	15.716,86

MAR	Omschrijving	Totaal		Saldo	
		Debet	Credit	Debet	Credit
750	Opbrengsten uit financiële vaste activa	0,00	520,00	0,00	520,00
7500000	Dividenden uit deelnemingen	0,00	520,00	0,00	520,00
751	Opbrengsten uit vlottende activa	0,01	3.794,18	0,00	3.794,17
7510000	Intresten	0,01	3.794,18	0,00	3.794,17
753	Kapitaal- en intrestsubsidies	0,00	11.402,69	0,00	11.402,69
7530000	In resultaat genomen kapitaalsubsidies	0,00	2.986,06	0,00	2.986,06
7531100	Intrestsubsidies VMSW	0,00	8.416,63	0,00	8.416,63
76	Uitzonderlijke opbrengsten	0,00	5.630,57	0,00	5.630,57
7630020	Meerwaarde op de realisatie van materiële vaste activa	0,00	5.630,57	0,00	5.630,57
7930000	Operationeel tekort van het boekjaar	5.445.128,24	5.941.192,78	0,00	496.064,54
7941000	Tussenkost in de financiële verplichtingen van het OCMW door de gemeente	0,00	1.249.266,49	0,00	1.249.266,49
Totaal		77.737.234,73	77.737.234,73	11.790.995,90	11.790.995,90

7. Kastoestand 31 december 2023

Gemeente Keerbergen

I. Toestand van de financiële organisaties :

AR	Organisme	Omschrijving	Banknummer	Bedrag
5300000	FB16	Fidelity 12 M	088-2733071-91	0,00
5300000	FB17	Fidelity 9 M	088-2733070-90	0,00
5300000	FF05	Termijnrekening Fortis	047-0156346-62	0,00
5300000	FB19	Termijnrekening Belfius	047-0156346-62	0,00
5300010	FB07	Belfius Treasury+	091-0181453-92	1.634.321,67
5300010	FB15	Belfius Treasury Special	091-0191540-91	3.779.154,42
5300010	FF03	Fortis Short	035-7647860-33	0,00
5300010	FF04	Fortis Growth Deposit Acc	035-9538720-72	0,00
5300010	FK01	KBC Beleggingsrekening	745-0247737-68	0,00
5500000	FB01	Belfius RC	091-0001581-58	1.642.549,40
5500000	FB02	Huurgelden	091-0122851-78	9,80
5500000	FB03	Opbrengsten IBO	091-0125661-75	748,06
5500000	FB04	Gemeentelijke basisschool	091-0128862-75	395,30
5500000	FB05	Bibliotheek	091-0170841-53	0,00
5500000	FB06	Payconiq	091-0175791-56	1.495,11
5500000	FB08	Nieuwe rekening BKO 2022	091-0128502-06	2.484,65
5500000	FB09	Dexia Coda Rekening		0,00
5500000	FB10	Dexia Coda Rekening	097-1228601-96	0,00
5500000	FB11	Rekening toelagen en leni	091-0001584-61	0,00
5500000	FB12	Belfius Verenigingen-rade	091-0198117-72	0,00
5500000	FB13	Belfius K.O. 376	091-3364553-40	0,00
5500000	FB14	Belfius K.O. 377	091-3365295-06	0,00
5500000	FFI0	FIKTIEVE REKENING-TEGENBO		0,00
5500000	FFI1	Fictieve rekening/tegenbo		0,00
5500000	FB18	Webshop	091-0128501-05	772,06
5500100	FF01	Fortis RC	001-2650944-10	35.912,61
5500100	FF02	Fortis RC	001-5347260-17	0,00
5500200	FP01	Bank van de Post RC	000-0025916-17	184.902,75
5500300	FK02	KBC RC	733-0457271-43	0,00
5500400	FI01	ING RC	330-0652378-10	208.528,98
5500400	FI02	ING RC	330-0652253-79	36.779,56
5700000	FC01	Hoofdkassa gemeente		342,92
5700000	FC02	Kas provisie		0,00
5700000	FC03	Geringe exploitatie	091-0199750-56	1.239,47
5700000	FC10	Hoofdkassa bevolking		0,00
5700000	FC11	Kassa Ann Lamair		0,00
5700000	FC12	Kassa Geert Schellens		76,60
5700000	FC13	Kassa Mireille feyaerts		399,50
5700000	FC14	Kassa Marleen Van de Bemd		249,70
5700000	FC15	Gwendoline Van Balberghe		280,40
5700000	FC16	Kassa Sofie Volkaerts		312,60
5700000	FC17	Kassa Emmy Bastaens		937,55
5700000	FC18	Kassa Sanne Geysels		246,00
5700000	FC19	Kassa bevolking (Lynn)		0,00
5700000	FC20	Kassa onthaal (Aïcha)		0,00
Totaal				7.532.139,11

II. Toestand van de financiële balans :

Vaste Activa

IV. Financieel vaste activa	28	7.271.794,41
A. Belangen in rechtspersonen	280	44.021,16
B. Vorderingen en effecten	281/5	7.227.273,25

KASTOESTAND OP 31/12/2023

C. Borgtochten betaald in contanten	288	500,00
<i>Vlottende Activa</i>		
VII. Vorderingen op ten hoogste een jaar	40/41	2.056.420,46
A. Werkingsvorderingen	40	1.058.635,26
B. Overige vorderingen	41	997.785,20
VIII. Geldbeleggingen	50/53	5.413.476,09
IX. Liquide middelen	54/58	2.118.663,02
A. Liquide middelen (excl. Int.Overs.)	54/57	2.118.663,02
B. Interne Overschrijvingen	58	0,00
<u>Totaal Vlottende en Vaste Activa</u>		16.860.353,98
<i>Passiva</i>		
VIII. Schulden op meer dan één jaar	17	11.728.139,29
IX. Schulden op ten hoogste één jaar	42/48	4.277.522,54
A. Financiële schulden	43	0,00
B. Werkings- en handelsschulden	44	1.725.685,35
C. Sociale schulden	45	403.998,66
<u>Totaal passiva</u>		16.005.661,83

I. Toestand van de financiële organismes :

AR	Organisme	Omschrijving	Banknummer	Bedrag
520000	FSCH	Schatkistcertificaten	056-2206200-20	0,00
530000	FBEL	Termijndeposito DEXIA	055-0000887-23	0,00
5300010	FSPA	Spaardepósito DEXIA	091-0172516-79	81.996,00
5300020	FSP+	Tre@sury + special	091-0191397-45	102.107,85
550015	FBUD	Centralisatie Budgetbehee	068-2348441-01	0,00
550012	FGBH	Rek. GBH	091-0121528-16	0,00
550026	FHHB	HWB Haachtsebaan 9	091-0171407-37	0,00
550011	FOV	Rek. Opvang	091-0121529-17	0,00
550014	FPD	Rek. Poetsdienst	091-0121531-19	0,00
550013	FWM	Rek. WM	091-0121530-18	0,00
5500010	FRC	Rekening courant	091-0008904-09	260.724,70
5500020	FAG	Rekening Agenstschap	091-0074270-94	5.052,91
550097	F097	OGM-Ontvangsten	097-4228600-79	0,00
5500100	FFO	Rekening Fortis	001-3382905-09	0,00
5500200	FPO	Rekening POST	000-0090824-32	0,00
5500500	FHSS	HWB Stationstraat 6	091-0171402-32	1.283,61
550021	FHWD	Rek. HWB Droeshout	091-0095752-42	0,00
5500500	FHWG	Rek HWG Gemeentepln 9B2	091-0217163-09	1.207,24
550028	FHWM	HWB Mechelbaan 87	091-0174365-85	0,00
5500500	FHWO	Rek. HWB Oudstrijderslaan	091-0129084-06	1.531,70
5500300	FHWP	Rek. HWB Putsebaan 102	091-0127460-31	0,00
5500500	FHWT	Rek HWB Tremelobaan 7	091-0128068-57	1.931,39
550022	FHWV	Rek. HWB Vermylen	091-0098246-14	0,00
5500400	FLE0	Rek. Lening 1000	091-3007499-43	0,00
550031	FLE4	Rek. Lening 1004	091-3139712-45	0,00
550033	FLE5	Rek. Lening 1005	091-3231297-62	0,00
5700000	FCOR	Kas correcties	000-0000000-00	0,00
5700010	FKPR	Kasprovisie SD	091-0116163-83	9.957,87
5700020	FLOI	Kasprovisie LOI	091-0126627-71	2.500,00
			Totaal	468.293,27

II. Toestand van de financiële balans :

Vaste Activa

IV. Financieel vaste activa	28	17.852,02
A. Belangen in rechtspersonen	280	0,00
B. Vorderingen en effecten	281/5	17.852,02
C. Borgtochten betaald in contanten	288	0,00

Vlottende Activa

VII. Vorderingen op ten hoogste een jaar	40/41	504.251,15
A. Werkingsvorderingen	40	172.944,73
B. Overige vorderingen	41	331.306,42
VIII. Geldbeleggingen	50/53	184.103,85
IX. Liquide middelen	54/58	284.189,42
A. Liquide middelen (excl. Int.Overs.)	54/57	284.189,42
B. Interne Overschrijvingen	58	0,00

Totaal Vlottende en Vaste Activa 990.396,44

Passiva

VIII. Schulden op meer dan één jaar	17	545.212,80
IX. Schulden op ten hoogste één jaar	42/48	382.116,14
A. Financiële schulden	43	0,00

KASTOESTAND OP 31/12/2023

B. Werkings- en handelsschulden	44	-77.307,26
C. Sociale schulden	45	199.406,50

Totaal passiva **927.328,94**

8. Rekeninguittreksels

Rekeninguittreksels

Belfius Bank NV
Karel Hoglerplein 11 - 1210 Brussel
IBAN: BE23 0529 0064 6991 - BIC: GKCCBEBB
NVR Brussel BTW BE 0403.201.185
Verzekeringsovername nr. 019649 A - MEZ 4944
Belfius Contact 02 222 12 02



12eb14ee096e7487b9fae3332ab0d26e962f0c97

08-01-2024
GEMEENTEBESTUUR
VAN KEERBERGEN

1/1
BELFIUS TRE@SURY+

----- BE12 0910 1814 5392 BIC: GKCCBEBB -----
SALDO OP 28-12-2023 EUR +1.634.321,67
0001 08-01-2024 (VAL. 01-01-2024) +11.867,97
INTERESTEN : 01.10.2023 - 31.12.2023 - ZIE BIJLAGE
0002 08-01-2024 (VAL. 01-01-2024) -3.560,39
ROERENDE VOORHEFFING OP INTRESTEN

SALDO OP 08-01-2024 21:23 EUR +1.642.629,25
DIT PRODUCT KOMT IN AANMERKING VOOR DE DEPOSITOBESCHERMING.
MEER INFO: WWW.BELFIUS.BE/DGS OF IN UW KANTOOR.

Belfius Bank NV
Karel Hoglerplein 11 - 1210 Brussel
IBAN: BE23 0529 0064 6991 - BIC: GKCCBEBB
NVR Brussel BTW BE 0403.201.185
Verzekeringsovername nr. 019649 A - MEZ 4944
Belfius Contact 02 222 12 02



eb0607e8fee119baf862f494af800a3f508a9c911

08-01-2024
GEMEENTEBESTUUR
VAN KEERBERGEN

1/1
BELFIUS TRE@SURY SPECIAL

----- BE23 0910 1915 4091 BIC: GKCCBEBB -----
SALDO OP 28-12-2023 EUR +3.779.154,42
0001 08-01-2024 (VAL. 01-01-2024) -2.523,99
ROERENDE VOORHEFFING OP INTRESTEN
0002 08-01-2024 (VAL. 01-01-2024) +8.413,29
INTERESTEN : 01.10.2023 - 31.12.2023 - ZIE BIJLAGE

SALDO OP 08-01-2024 21:16 EUR +3.785.043,72
DIT PRODUCT KOMT IN AANMERKING VOOR DE DEPOSITOBESCHERMING.
MEER INFO: WWW.BELFIUS.BE/DGS OF IN UW KANTOOR.

Belfius Bank NV
Karel Rogierplein 11 - 1210 Brussel
IBAN: BE23 0529 0064 6991 - BIC: GKCCBEBB
RFR Brussel BTW BE 0403.201.185
Verzekeringsagent FSMA nr. 019649 A - MEZ 4944
Belfius Contact 02 222 12 02



c563ee2928f5648013e45bac2fadcf67c58b7cd9

02-01-2024
GEMEENTEBESTUUR
VAN KEERBERGEN

1/1
BETAALREKENING

----- BE95 0910 0015 8158 BIC: GKCCBEBB -----
SALDO OP 29-12-2023 EUR +1.642.549,40
0001 02-01-2024 (VAL. 01-01-2024) -147.208,67
AFLOSSINGSTRANCHES LENINGEN

ZIE BRIEF OF AFZONDERLIJK DOCUMENT
0002 02-01-2024 (VAL. 01-01-2024) -50.490,65
LENINGSINTERESTEN

ZIE BRIEF OF AFZONDERLIJK DOCUMENT
0003 02-01-2024 (VAL. 30-12-2023) + 80,00
INSTANT STORTING - ZIE BIJLAGE
0004 02-01-2024 (VAL. 30-12-2023) + 480,00
INSTANT STORTING - ZIE BIJLAGE
0005 02-01-2024 (VAL. 31-12-2023) + 512,95
INSTANT STORTING - ZIE BIJLAGE
0006 02-01-2024 (VAL. 31-12-2023) +2.000,00
STORTING - ZIE BIJLAGE

Belfius Bank NV
Karel Rogierplein 11 - 1210 Brussel
IBAN: BE23 0529 0064 6991 - BIC: GKCCBEBB
RFR Brussel BTW BE 0403.201.185
Verzekeringsagent FSMA nr. 019649 A - MEZ 4944
Belfius Contact 02 222 12 02



d38f102c58a9ded670943fbelad42a2da501bef2

23-01-2024
GEMEENTEBESTUUR
VAN KEERBERGEN
HURGELDEN

1/1
BETAALREKENING
HURGELDEN

----- BE69 0910 1228 5178 BIC: GKCCBEBB -----
SALDO OP 28-12-2023 EUR + 9,80
0001 23-01-2024 (VAL. 23-01-2024) +4.310,80
STORTING - ZIE BIJLAGE

SALDO OP 23-01-2024 20:43 EUR +4.320,60
DIT PRODUCT KOMT IN AANMERKING VOOR DE DEPOSITOBESCHERMING.
MEER INFO: WWW.BELFIUS.BE/DGS OF IN UW KANTOOR.

Belfius Bank NV
Karel Rogierplein 11 - 1210 Brussel
IBAN: BE23 0529 0064 6991 - BIC: GKCCBEBB
RPR Brussel BTW BE 0403.201.185
Verzekeringsovername nr. 019649 A - MEZ 4944
Belfius Contact 02 222 12 02



6c46fb9aaf8cd72acf8c9fc02d68f5d4f9fde66fc

21-12-2023
GEMEENTEBESTUUR
VAN KEERBERGEN

12/1
BETAALREKENING
KINDEROPVANG

----- BE05 0910 1256 6175 BIC: GKCCBEBB -----
SALDO OP 20-12-2023 EUR + 716,17
0014 21-12-2023 (VAL. 21-12-2023) + 31,89
STORTING - ZIE BIJLAGE

SALDO OP 21-12-2023 20:55 EUR + 748,06
DIT PRODUCT KOMT IN AANMERKING VOOR DE DEPOSITOBESCHERMING.
MEER INFO: WWW.BELFIUS.BE/DGS OF IN UW KANTOOR.

Belfius Bank NV
Karel Rogierplein 11 - 1210 Brussel
IBAN: BE23 0529 0064 6991 - BIC: GKCCBEBB
RPR Brussel BTW BE 0403.201.185
Verzekeringsovername nr. 019649 A - MEZ 4944
Belfius Contact 02 222 12 02



aa48adfc193b2113a7626fd7a0716c0057616051

02-01-2024
GEMEENTEBESTUUR
VAN KEERBERGEN

1/1
BELFIUS TRE@SURY+
GEMEENTELIJKE BASISCHOOL

----- BE05 0910 1288 6275 BIC: GKCCBEBB -----
SALDO OP 28-12-2023 EUR + 395,30
0001 02-01-2024 (VAL. 03-01-2024) + 28,30
STORTING - ZIE BIJLAGE
0002 02-01-2024 (VAL. 03-01-2024) + 39,30
STORTING - ZIE BIJLAGE

SALDO OP 02-01-2024 21:22 EUR + 462,90
DIT PRODUCT KOMT IN AANMERKING VOOR DE DEPOSITOBESCHERMING.
MEER INFO: WWW.BELFIUS.BE/DGS OF IN UW KANTOOR.

Belfius Bank NV
Karel Rogierplein 11 - 1210 Brussel
IBAN: BE23 0529 0064 6991 - BIC: GKCCBEBB
RFR Brussel STW BE 0403.201.185
Verzekeringssagent FSMA nr. 019649 A - MEZ 4944
Belfius Contact: 02 222 12 02



dc2b3b3b5c45d475b0b2714f7e9709576a6f6e00

10-01-2024
GEMEENTEBESTUUR KEERBERGEN

1/1
BETAALREKENING
Payconiq

Payconiq

----- BE20 0910 1757 9156 BIC: GKCCBEBB -----
SALDO OP 29-12-2023 EUR +1.495,11
0001 10-01-2024 (VAL. 10-01-2024) + 22,00
STORTING - ZIE BIJLAGE
0002 10-01-2024 (VAL. 10-01-2024) + 75,00
STORTING - ZIE BIJLAGE

SALDO OP 10-01-2024 20:56 EUR +1.592,11
DIT PRODUCT KOMT IN AANMERKING VOOR DE DEPOSITOBESCHERMING.
MEER INFO: WWW.BELFIUS.BE/DGS OF IN UW KANTOOR.

Belfius Bank NV
Karel Rogierplein 11 - 1210 Brussel
IBAN: BE23 0529 0064 6991 - BIC: GKCCBEBB
RFR Brussel STW BE 0403.201.185
Verzekeringssagent FSMA nr. 019649 A - MEZ 4944
Belfius Contact: 02 222 12 02



1f32298726785ee42b42c4a1f78c51efc25f6704

02-01-2024
GEMEENTEBESTUUR
VAN KEERBERGEN

1/1
BETAALREKENING
BUITENSCHOOLS KINDEROPVANG

----- BE85 0910 1285 0206 BIC: GKCCBEBB -----
SALDO OP 29-12-2023 EUR +2.484,65
0001 02-01-2024 (VAL. 30-12-2023) + 61,80
INSTANT STORTING - ZIE BIJLAGE
0002 02-01-2024 (VAL. 01-01-2024) + 41,70
INSTANT STORTING - ZIE BIJLAGE
0003 02-01-2024 (VAL. 02-01-2024) + 40,60
STORTING - ZIE BIJLAGE
0004 02-01-2024 (VAL. 02-01-2024) + 26,00
STORTING - ZIE BIJLAGE
0005 02-01-2024 (VAL. 02-01-2024) + 39,00
INSTANT STORTING - ZIE BIJLAGE
0006 02-01-2024 (VAL. 02-01-2024) + 118,20
STORTING - ZIE BIJLAGE
0007 02-01-2024 (VAL. 02-01-2024) + 236,20
INSTANT STORTING - ZIE BIJLAGE

Belfius Bank NV
Karel Hoglierplein 11 - 1210 Brussel
IBAN: BE23 0529 0064 6991 - BIC: GKCCBEBB
NFR Brussel BTW BE 0403.201.185
Verzekeringagent FSMA nr. 019649 A - MEZ 4944
Belfius Contact: 02 222 12 02



94bb67234ed6b6e774c129b917946ddcca925b11

05-01-2024
GEMEENTEBESTUUR
VAN KEERBERGEN

1/1
BETAALREKENING
Webshop

----- BE96 0910 1285 0105 BIC: GKCCBEBB -----
SALDO OP 29-12-2023 EUR + 772,06
0001 05-01-2024 (VAL. 05-01-2024) + 296,52
STORTING - ZIE BIJLAGE

SALDO OP 05-01-2024 21:03 EUR +1.068,58
DIT PRODUCT KOMT IN AANMERKING VOOR DE DEPOSITOBESCHERMING.
MEER INFO: WWW.BELFIUS.BE/DGS OF IN UW KANTOOR.



**BNP PARIBAS
FORTIS**

GEMEENTE KEERBERGEN

BE41 0012 6509 4410 EUR
BIC GEBABEBB

Zichtrekening Pro

Uittreksel Nr. 2024 - 001

Huidig saldo op 11-01-2024	1.035.912,61 +
Vorig saldo op 29-12-2023	35.912,61 +

Nr.	Type verrichting / omschrijving	Tegenpartij	Valuta Datum	Bedrag (EUR)
11-01-2024				
0001	Overschrijving in euro Mededeling : OVERSCHRIJVING NAAR BELEGGINGSREKENING FORTIS Bankreferentie : 2401110846517434	BE95 0910 0015 8158 GKCCBEBB GEMEENTEBESTUUR KEERBERGEN GEMEENTEPLEIN 10 3140 - KEERBERGEN	11-01	1.000.000,00+

Vorig saldo op 29-12-2023	35.912,61 +
---------------------------	-------------

Bw117-14527/2852-22-2024/204995100001-38478



Postchequerek. prof. gebruik EUR Uittreksel 1 /1
IBAN BE61 0000 0259 1617 BIC SPOTBEB1XXX GEMEENTE KEERBERGEN
vorig saldo : 184.902,75 EUR

Verricht. n° Beschikb.
19-01 1 19-01 Overschrijving in uw voordeel 1.926,16 EUR
BE17 0019 3587 9621 C4A19XM00U007863
Belgium Tower Partners
Culliganlaan 2C, bus 7
1831 DIEGEM
01/01/24-31/03/24- v84061G-
Nieuw saldo op 19-01-2024 : 186.828,91 EUR

Rekeninguittreksel Ondernemingsrekening Plus - EUR

Vragen? Ga naar www.ing.be

GEMEENTE KEERBERGEN

387-330016-3140
GEMEENTE KEERBERGEN
GEMEENTEPLEIN 10
3140 KEERBERGEN

Periode	
Van 01/01/2024 tot 01/01/2024	
Rekeningnummer	
BE41 3300 6523 7810	
Vorig saldo (EUR)	Inkomsten totaal (EUR)
208.528,98	0,00
Nieuw saldo (EUR)	Uitgaventotaal (EUR)
208.528,98	0,00

Datum	Omschrijving	Categorie	Bedrag (EUR)
01-01-2024	Kostenafrekening nr. 229735292 Bewijsstuk in bijlage Verrichting 1 - Afschrift 1 - Valuta 31-12-2023	Diverse	0,00

Rekeninguittreksel Ondernemingsrekening Plus - EUR

Vragen? Ga naar www.ing.be

GEMEENTE KEERBERGEN

387-330016-3140
GEMEENTE KEERBERGEN
GEMEENTEPLEIN 10
3140 KEERBERGEN

Periode	
Van 01/01/2024 tot 01/01/2024	
Rekeningnummer	
BE58 3300 6522 5379	
Vorig saldo (EUR)	Inkomsten totaal (EUR)
36.779,56	0,00
Nieuw saldo (EUR)	Uitgaventotaal (EUR)
36.779,56	0,00

Datum	Omschrijving	Categorie	Bedrag (EUR)
01-01-2024	Kostenafrekening nr. 229734674 Bewijsstuk in bijlage Verrichting 1 - Afschrift 1 - Valuta 31-12-2023	Diverse	0,00

Naam :	OPENBAAR CENTRUM VOOR MAATSCHAPPELIJK WELZIJN VAN KEERBERGEN		
Rekeningnr. :	BE58 0910 1725 1679	Devies :	EUR
Rubr./Titul. :	SPAARREKENING DEXIA 1		

Afschrift nr. :	14	Datum rekeningafschrift :	06/12/2023	
Laatste saldo :	181.996,00 EUR	Datum laatste saldo :	16/10/2023	
Volgnummer	Boekingsdatum	Beschrijving	Valutadatum	Bedrag
1	06/12/2023	UW ENKELVOUDIGE OVERSCHRIJVINGSOPDR	06/12/2023	-100.000,00 EUR IND
Rekening tegenpartij :		BE52 0910 0089 0409		
Nieuw saldo :	81.996,00 EUR	Datum nieuw saldo :	06/12/2023	
Voorschot :	0,00 EUR	Beschikbaar :	81.996,00 EUR	
Dekking :	0,00 EUR	Reserve :	0,00 EUR	

Naam :	OPENBAAR CENTRUM VOOR MAATSCHAPPELIJK WELZIJN VAN KEERBERGEN		
Rekeningnr. :	BE44 0910 1913 9745	Devies :	EUR
Rubr./Titul. :	Belfius termijnrekening		

Afschrift nr. :	6	Datum rekeningafschrift :	09/10/2023	
Laatste saldo :	101.691,20 EUR	Datum laatste saldo :	07/07/2023	
Volgnummer	Boekingsdatum	Beschrijving	Valutadatum	Bedrag
1	09/10/2023	AFSLUITING (CREDIT)	01/10/2023	416,65 EUR IND
Nieuw saldo :	102.107,85 EUR	Datum nieuw saldo :	09/10/2023	
Voorschot :	0,00 EUR	Beschikbaar :	102.107,85 EUR	
Dekking :	0,00 EUR	Reserve :	0,00 EUR	

Naam :	OPENBAAR CENTRUM VOOR MAATSCHAPPELIJK WELZIJN VAN KEERBERGEN		
Rekeningnr. :	BE52 0910 0089 0409	Devies :	EUR
Rubr./Titul. :			

Afschrift nr. :	249	Datum rekeningafschrift :	29/12/2023	
Laatste saldo :	285.857,76 EUR	Datum laatste saldo :	28/12/2023	
Volgnummer	Boekingsdatum	Beschrijving	Valutatatum	Bedrag
12	29/12/2023	OVERSCHRIJVING TE UWEN GUNSTE	29/12/2023	415,06 EUR GLOB
Aantal verrichtingen in het collectief bestand : 1				
11	29/12/2023	OVERSCHRIJVING TE UWEN GUNSTE	29/12/2023	611,63 EUR GLOB
Aantal verrichtingen in het collectief bestand : 3				
10	29/12/2023	OVERSCHRIJVING TE UWEN GUNSTE	29/12/2023	63,50 EUR GLOB
Aantal verrichtingen in het collectief bestand : 3				
9	29/12/2023	STORTING TE UWEN GUNSTE	29/12/2023	67.297,43 EUR IND
Rekening tegenpartij : BE61 3751 1109 7617				
8	29/12/2023	STORTING TE UWEN GUNSTE	29/12/2023	524,05 EUR IND
Rekening tegenpartij : BE79 0634 9157 6433				
7	29/12/2023	UW COLLECTIEVE OVERSCHRIJVING	29/12/2023	-330,42 EUR GLOB
Aantal verrichtingen in het collectief bestand : 2				
6	29/12/2023	UW BETALING WERKNEMERS	29/12/2023	-82.734,88 EUR GLOB
Aantal verrichtingen in het collectief bestand : 46				
5	29/12/2023	UW BETALING WERKNEMERS	29/12/2023	-5.734,88 EUR GLOB
Aantal verrichtingen in het collectief bestand : 6				
4	29/12/2023	UW BETALING WERKNEMERS	29/12/2023	-4.170,03 EUR GLOB
Aantal verrichtingen in het collectief bestand : 2				
3	29/12/2023	UW BETALING WERKNEMERS	29/12/2023	-186,00 EUR GLOB
Aantal verrichtingen in het collectief bestand : 1				
2	29/12/2023	UW BETALING WERKNEMERS	29/12/2023	-717,20 EUR GLOB
Aantal verrichtingen in het collectief bestand : 1				
1	29/12/2023	UW BETALING WERKNEMERS	29/12/2023	-171,32 EUR GLOB
Aantal verrichtingen in het collectief bestand : 1				
Nieuw saldo :	260.724,70 EUR	Datum nieuw saldo :	29/12/2023	
Voorschot :	0,00 EUR	Beschikbaar :	260.724,70 EUR	
Dekking :	0,00 EUR	Reserve :	0,00 EUR	

Rekeningafschrift(en)

Naam :	OPENBAAR CENTRUM VOOR MAATSCHAPPELIJK WELZIJN VAN KEERBERGEN		
Rekeningnr. :	BE87 0910 0742 7094	Devies :	EUR
Rubr./Titul. :			

Afschrift nr. :	2	Datum rekeningafschrift :	17/01/2019	
Laatste saldo :	5.056,91 EUR	Datum laatste saldo :	08/01/2019	
Volgnummer	Boekingsdatum	Beschrijving	Valutadatum	Bedrag
1	17/01/2019	KOSTEN I.V.M. AFSLUITING	15/01/2019	-4,00 EUR IND
Nieuw saldo :	5.052,91 EUR	Datum nieuw saldo :	17/01/2019	
Voorschot :	0,00 EUR	Beschikbaar :	5.052,91 EUR	
Dekking :	0,00 EUR	Reserve :	0,00 EUR	

Rekeningafschrift(en)

Naam :	OPENBAAR CENTRUM VOOR MAATSCHAPPELIJK WELZIJN VAN KEERBERGEN		
Rekeningnr. :	BE90 0910 1714 0232	Devies :	EUR
Rubr./Titul. :	HWB.STATIONSSSTR.6 - 3140 K		

Afschrift nr. :	1	Datum rekeningafschrift :	08/01/2024	
Laatste saldo :	1.283,61 EUR	Datum laatste saldo :	09/10/2023	
Volgnummer	Boekingsdatum	Beschrijving	Valutadatum	Bedrag
2	08/01/2024	KOSTEN I.V.M. AFSLUITING	01/01/2024	-1,46 EUR IND
1	08/01/2024	AFSLUITING (CREDIT)	01/01/2024	4,85 EUR IND
Nieuw saldo :	1.287,00 EUR	Datum nieuw saldo :	08/01/2024	
Voorschot :	0,00 EUR	Beschikbaar :	1.287,00 EUR	
Dekking :	0,00 EUR	Reserve :	0,00 EUR	

Naam :	O.C.M.W. VAN KEERBERGEN HWB.GEMEENTEPLEIN 9 BUS 2			
Rekeningnr. :	BES2 0910 2171 6309	Devies :	EUR	
Rubr./Titul. :	HWB.GEMEENTEPLEIN 9 BUS 2			
Afschrift nr. :	4	Datum rekeningafschrift :	09/10/2023	
Laatste saldo :	1.204,06 EUR	Datum laatste saldo :	07/07/2023	
Volgnummer	Boekingsdatum	Beschrijving	Valutatatum	Bedrag
2	09/10/2023	KOSTEN I.V.M. AFSLUITING	01/10/2023	-1,37 EUR IND
1	09/10/2023	AFSLUITING (CREDIT)	01/10/2023	4,55 EUR IND
Nieuw saldo :	1.207,24 EUR	Datum nieuw saldo :	09/10/2023	
Voorschot :	0,00 EUR	Beschikbaar :	1.207,24 EUR	
Dekking :	0,00 EUR	Reserve :	0,00 EUR	

Naam :	OPENBAAR CENTRUM VOOR MAATSCHAPPELIJK WELZIJN VAN KEERBERGEN			
Rekeningnr. :	BE85 0910 1290 8406	Devies :	EUR	
Rubr./Titul. :	HWB OUDSTRIJDESLAAN 55			
Afschrift nr. :	4	Datum rekeningafschrift :	09/10/2023	
Laatste saldo :	1.527,65 EUR	Datum laatste saldo :	07/07/2023	
Volgnummer	Boekingsdatum	Beschrijving	Valutatatum	Bedrag
2	09/10/2023	KOSTEN I.V.M. AFSLUITING	01/10/2023	-1,73 EUR IND
1	09/10/2023	AFSLUITING (CREDIT)	01/10/2023	5,78 EUR IND
Nieuw saldo :	1.531,70 EUR	Datum nieuw saldo :	09/10/2023	
Voorschot :	0,00 EUR	Beschikbaar :	1.531,70 EUR	
Dekking :	0,00 EUR	Reserve :	0,00 EUR	

Naam :	OPENBAAR CENTRUM VOOR MAATSCHAPPELIJK WELZIJN VAN KEERBERGEN		
Rekeningnr. :	BE09 0910 1280 6857	Devies :	EUR
Rubr./Titul. :	HRW.TREMELOBAAN 7		

Afschrift nr. :	4	Datum rekeningafschrift :	09/10/2023	
Laatste saldo :	1.926,29 EUR	Datum laatste saldo :	07/07/2023	
Volgnummer	Boekingsdatum	Beschrijving	Valutatatum	Bedrag
2	09/10/2023	KOSTEN I.V.M. AFSLUITING	01/10/2023	-2,18 EUR IND
1	09/10/2023	AFSLUITING (CREDIT)	01/10/2023	7,28 EUR IND
Nieuw saldo :	1.931,39 EUR	Datum nieuw saldo :	09/10/2023	
Voorschot :	0,00 EUR	Beschikbaar :	1.931,39 EUR	
Dekking :	0,00 EUR	Reserve :	0,00 EUR	

UITTREKSEL UIT DE NOTULEN VAN DE RAAD

PROVINCIE
VLAAMS-BRABANT
OCMW
3140/KEERBERGEN

Zitting van 18 januari 1999

Aanwezig : J. Lambrechts; Voorzitter
T. Wauters, L. Goyvaerts, H Van Meerbeeck, A. Van Woinsel, R. Verschoren,
A. Vos, A. Wouters; Leden
L. De Wachter; Secretaris

Punt 12. Bij hoogdringendheid : Verhoging provisiebedrag.

De Raad,

Gelet op onze beslissing dd. 23.03.94 betreffende de verhoging van het provisiebedrag tot 100.000 fr.;

Overwegende dat de provisie van 100.000 fr. heden ontoereikend is en het noodzakelijk is dit bedrag te verhogen tot 200.000 fr.;

Overwegende dat enkel de maatschappelijke assistenten en de ontvanger volmacht hebben op deze provisierekening;

Overwegende dat het wenselijk is deze volmacht eveneens toe te kennen aan de voorzitter;

Gelet op het K.B. dd. 09.11.87 betreffende het instellen van provisie met het oog op het verlenen van dringende hulp door de openbare centra voor maatschappelijk welzijn;

Gelet op de wet dd. 08.07.76, gewijzigd bij de wet dd. 05.08.92, betreffende de OCMW, inz. art. 28 par. 6;

Beslist : met algemene stemmen

Artikel 1 : Er wordt aan de sociale dienst van het OCMW een provisie ter beschikking gesteld van 200.000 fr. om te voorzien in de meest dringende hulpverleningen aan behoeftigen.

Artikel 2 : Er wordt eveneens volmacht verleend aan Dhr. J. Lambrechts, voorzitter OCMW, op de provisierekening.

Artikel 3 : Aan de ontvanger opdracht te geven een bijkomend bedrag van 100.000 fr. ter beschikking te stellen van de provisie.

Namens het OCMW

De Secretaris,
L. DE WACHTER

De Voorzitter,
J. LAMBRECHTS.

Voor éénsluitend verklaard afschrift te Keerbergen
18 januari 1999.

In opdracht:
De Secretaris,
L. DE WACHTER.

De Voorzitter,
J. LAMBRECHTS.



UITTREKSEL UIT DE NOTULEN VAN DE RAAD

PROVINCIE
VLAAMS-BRABANT
OCMW
3140 KEERBERGEN

Zitting van 28 oktober 2002

Aanwezig: W. Naveld; Voorzitter
Wauters T., Van Meerbeeck H., Van Woinsel A., Bielen J., Verschoren M.,
Vanhoof E. Beerten Paul, Vercraeye P.; leden
Schevenels A.; Burgemeester
A. Coremans: secretaris d.d.

Punt 3. Lokaal Opvanginitiatief asielzoekers: opening provisierekening.

De Raad,

Gelet op de raadsbeslissing dd. 22.07.02 betreffende oprichting van een Lokaal Opvanginitiatief voor asielzoekers in de woning Mechelbaan 8 te Keerbergen en in de studio's Gemeenteplein 2 bus 4 en 5;

Overwegende dat het OCMW dient te voorzien in financiële en materiële dienstverlening;
Overwegende dat het aangewezen is een provisierekening te openen t.b.v. 2.500 euro, bestemd voor de uitbetaling van het wekelijks leefloon en zakgeld en voor de kleine materiële aankopen;

Gelet op de beslissing dd. 23.10.02 van het Bijzonder Comité voor de Sociale dienst betreffende de vaststelling van het leefgeld en zakgeld voor asielzoekers in een LOI;

Gelet op de wet dd. 08.07.1976 betreffende de OCMW, inz. 57ter, tweede lid;

Gelet op de wet dd. 02.04.1965 betreffende het ten laste nemen van de steun verleend door de openbare centra voor maatschappelijk welzijn, inz. art. 11 § 2;

Gelet op het ministerieel besluit dd. 29.11.1999 tot wijziging van het ministerieel besluit van 30.01.1995 tot regeling van de terugbetaling door de Staat van de kosten van de dienstverlening door de openbare centra voor maatschappelijk welzijn toegekend aan een behoeftige die de Belgische nationaliteit niet bezit en die niet in het bevolkingsregister is ingeschreven;

BESLIST: met algemene stemmen

Art. 1: Een provisierekening te openen bij Dexia, Gemeenteplein 11 te Keerbergen op naam van het OCMW Keerbergen voor een bedrag van 2.500 euro, bestemd voor de uitbetaling van het wekelijks leefloon en zakgeld en voor materiële steunverlening aan asielzoekers in het Lokaal Opvanginitiatief.

Art. 2: De maatschappelijk assistenten, Kevin Van Bael en Teresa Dijckmans, worden belast met het beheer van deze provisie. Zij zullen ieder beschikken over een bankkaart en cheques.

Art. 3: De ontvanger oefent controle uit op het aanwenden van deze provisie en draagt de uiteindelijke verantwoordelijkheid.

Namens het OCMW

De Secretaris d.d,
A. COREMANS


De Voorzitter,
W. NAVELD

Voor éénsluitend verklaard afschrift te Keerbergen, 14 november 2002

In opdracht:
De Secretaris,
L. DE WACHTER



De Voorzitter,
W. NAVELD



UITTREKSEL UIT DE NOTULEN VAN HET VAST BUREAU.
ZITTING VAN 30/04/2020
Aanwezig:

Erik Moons, voorzitter
 Marc Vangrunderbeeck, Robert Saviolo, Jens Eggers, Claire Segers, Liliane Goyvaerts,
 schepenen
 Luc De boeck, algemeen directeur

1.3. Financiën - Boodschappendienst - verhoging provisie
MOTIVERING
Feiten en context

In de brief van 16 maart 2020 aan de Keerbergse bevolking met betrekking tot de maatregelen in het kader van Corona, werd aan mensen - die ten gevolge van het coronavirus ziek zijn en geen familiaal netwerk of mantelzorger hebben – de mogelijkheid geboden om beroep te doen op onze thuiszorg voor dringende boodschappen.

Het college van burgemeester en schepenen van 26 maart besliste tot een belactie van de 80-plussers. Hier werd onder meer ook gepolst naar de behoefte aan boodschappen of aankopen bij de apotheker.

In de periode van 20 maart tot 15 april werden ondertussen reeds meer dan 50 aankopen gedaan voor een kleine € 3.000 euro. De boodschappendienst geraakt meer en meer ingeburgerd.

Om de regels van de sociale distantie zoveel mogelijk te respecteren en zodoende besmettingsgevaar maximaal te vermijden, worden alle aankopen betaald met bankkaarten van de provisierekening van de sociale dienst van het OCMW. Om de veertien dagen zal het OCMW het bedrag van de aankopen factureren aan de gebruikers van de dienst. Op basis van deze facturatiegegevens wordt een aankoopfactuur gemaakt om de provisierekening terug aan te vullen.

De provisierekening 'Sociale Dienst' voorziet in een beschikbaar bedrag van € 5.000. Hiermee worden de dringende steunen en geringe exploitatie-uitgaven betaald. Nu wordt deze rekening ook gebruikt voor de 'boodschappendienst'

Door het intensievere gebruik van deze rekening bestaat het gevaar dat er geen middelen meer beschikbaar zijn vóór aanvulling op basis van bewijsstukken en goedkeuring van het vast bureau.

Advies

Tijdelijke verhoging van de provisie 'Sociale dienst' met € 5.000 tot € 10.000

Juridische grond

Decreet lokaal bestuur 22 december 2017.

Financiële gevolgen

Dienstjaar	2020
Actie	Geen
Budgetartikel	6162400/09000 (U) - 7460001/09000 (O) Aankoop diversen boodschappendienst - Boodschappendienst terugvorderingen

Uitgave	Het verhogen van de provisie betreft geen uitgave.
Visum financieel directeur	Visum niet vereist Het gaat telkens om kleine uitgaven. Uitgaven worden volledig gecompenseerd met terugvorderingen. Bij het organisatiebeheersingssysteem moeten deze provisie en werkwijze worden opgenomen.

BESLUIT

Enig artikel.

Akkoord met de tijdelijke verhoging van de provisie 'Sociale dienst' tot € 10.000

voor eensluidend uittreksel, Keerbergen, 3 mei 2021

Luc De boeck
algemeen directeur

Erik Moons
Voorzitter




9. Controlegetallen van de schuld



Belfius Bank NV
Karel Rogierplein 11 - 1210 Brussel
Tel. 02 222 11 11 - IBAN: BE23 0529 0064 6991
RPR Brussel BTW BE 0403.201.185
FSMA nr. 019649 A

Customer Loan Services
Public & Social Banking
Kredietverrichtingen
Tel. 02 222 90 61
Fax. 02 222 24 83

GEMEENTEBESTUUR

VAN KEERBERGEN

090-1228600-48

EUR

TOESTAND VAN DE SCHULD OP 31/12/2023				CONTROLETABEL VAN DE SCHULD			BLZ.	1
Aard van de leningen	Som bedrag van de leningen	Som omgezette bedragen	Som resterende schuld	Som voorziene terug te betalen tranches gedurende het afgelopen dienstjaar	Som werkelijk terugbetaalde tranches gedurende het afgelopen dienstjaar	Verschil : som werkelijk terugbetaalde tranches gedurende het afgelopen dienstjaar en de som van de voorziene tranches	Som tranches terug te betalen gedurende het volgend dienstjaar	
Leningen ten laste van de ontlener 710	14.674.511,52	14.674.511,52	5.826.122,75	800.028,54	800.028,54	0,00	827.617,08	
Leningen ten laste van de hogere overheden								
Sanerings- en consolidatieleningen								
Leningen ten laste van derden								
Leasingschulden (onroerende leasing)								
TOTAAL	14.674.511,52	14.674.511,52	5.826.122,75	800.028,54	800.028,54	0,00	827.617,08	

FORS-9051c-2-20120610

Lokaal bestuur Keerbergen
Gemeenteplein 10
3140 Keerbergen
NIS-code 24048

Documentatie bij jaarrekening 2023
Algemeen directeur: Luc De boeck
Financieel directeur: Kristel Panis
Volgnummer budgettair jaarnaal: 2023/69821
Volgnummer algemeen jaarnaal 2023/19381

Pagina 84 van 120



Belfius Bank NV
Karel Rogierplein 11 - 1210 Brussel
Tel. 02 222 11 11 - IBAN: BE23 0529 0084 6991
RPR Brussel BTW BE 0403.201.185
FSMA nr. 019049 A

Customer Loan Services
Public & Social Banking
Kredietverrichtingen
Tel. 02 222 90 61
Fax. 02 222 24 83

GEMEENTEBESTUUR

VAN KEERBERGEN

090-1228600-48

EUR

TOESTAND VAN DE SCHULD OP 31/12/2023					DETAIL			BLZ.	1
Aard van de lening	Lening Nr	Bedrag van de leningen	Bedrag van de omzettingen	Resterende schuld	Som voorziene terug te betalen tranches gedurende het afgelopen dienstjaar	Som werkelijk terugbetaalde tranches gedurende het afgelopen dienstjaar	Vershil : som werkelijk terugbetaalde tranches gedurende het afgelopen dienstjaar en de som van de voorziene tranches	Som tranches terug te betalen gedurende het	
710	241	2.359.153,10	2.359.153,10	538.060,27	119.124,00	119.124,00	0,00	124.984,91	
710	299	184.116,69	184.116,69	15.143,53	14.286,34	14.286,34	0,00	15.143,53	
710	300	91.374,97	91.374,97	7.515,56	7.090,14	7.090,14	0,00	7.515,56	
710	305	2.364,20	2.364,20	169,65	162,85	162,85	0,00	169,65	
710	308	112.737,56	112.737,56	17.417,81	8.033,96	8.033,96	0,00	8.475,82	
710	309	41.453,72	41.453,72	5.318,75	2.453,31	2.453,31	0,00	2.588,24	
710	311	208.000,00	208.000,00	32.135,78	14.822,59	14.822,59	0,00	15.637,83	
710	318	98.000,00	98.000,00	20.011,19	6.164,00	6.164,00	0,00	6.410,56	
710	319	458.165,51	458.165,51	89.308,47	27.509,48	27.509,48	0,00	28.609,86	
710	320	109.108,82	109.108,82	22.148,28	6.822,30	6.822,30	0,00	7.095,19	
710	349	464.107,42	464.107,42	62.114,94	29.696,27	29.696,27	0,00	30.594,68	
710	350	1.170.147,00	1.170.147,00	235.148,90	72.755,73	72.755,73	0,00	75.499,71	
710	356	102.499,84	102.499,84	28.418,49	6.279,48	6.279,48	0,00	6.593,45	
710	357	160.000,00	160.000,00	45.525,81	10.059,55	10.059,55	0,00	10.562,52	
710	360	504.000,00	504.000,00	143.406,26	31.687,57	31.687,57	0,00	33.271,95	
710	362	17.500,16	17.500,16	5.725,85	1.265,18	1.265,18	0,00	1.328,44	
710	364	28.546,28	28.546,28	5.496,17	2.535,06	2.535,06	0,00	2.674,49	
710	365	2.891,18	2.891,18	721,68	222,27	222,27	0,00	231,17	
710	366	93.550,49	93.550,49	23.349,76	7.192,35	7.192,35	0,00	7.480,04	
710	369	165.344,95	165.344,95	54.098,32	11.953,76	11.953,76	0,00	12.551,45	
710	370	301.449,63	301.449,63	98.629,66	21.793,57	21.793,57	0,00	22.883,25	
710	371	2.000.000,00	2.000.000,00	1.034.469,18	100.137,69	100.137,69	0,00	102.887,06	
710	373	1.000.000,00	1.000.000,00	532.658,37	50.139,52	50.139,52	0,00	51.202,53	
710	374	1.500.000,00	1.500.000,00	797.867,77	75.272,77	75.272,77	0,00	76.836,69	
710	375	1.500.000,00	1.500.000,00	856.505,10	72.939,79	72.939,79	0,00	75.055,58	
710	376	2.000.000,00	2.000.000,00	1.154.757,20	99.629,01	99.629,01	0,00	101.332,92	
710		14.674.511,52	14.674.511,52	5.826.122,75	800.028,54	800.028,54	0,00	827.617,08	
TOTAAL		14.674.511,52	14.674.511,52	5.826.122,75	800.028,54	800.028,54	0,00	827.617,08	

Lokaal bestuur Keerbergen

Gemeenteplein 10
3140 Keerbergen
NIS-code 24048

Documentatie bij jaarrekening 2023

Algemeen directeur: Luc De boeck
Financieel directeur: Kristel Panis
Volgnummer budgettair jaarnaal: 2023/69821
Volgnummer algemeen jaarnaal 2023/19381

Pagina 85 van 120



Belfius Bank NV
Karel Rogierplein 11 - 1210 Brussel
Tel. 02 222 11 11 - IBAN: BE23 0529 0064 6991
RPR Brussel BTW BE 0403.201.185
FSMA nr. 019649 A

Customer Loan Services
Public & Social Banking
Kredietverrichtingen
Tel. 02 222 90 61
Fax. 02 222 24 83

GEMEENTEBESTUUR

VAN KEERBERGEN

090-1228600-48

EUR

TOESTAND VAN DE SCHULD OP 31/12/2023				LENINGEN VOLLEDIG TERUGBETAALD GEDURENDE HET AFGELOPEN DIENSTJAAR				BLZ.	1
Aard van de lening	Lening Nr	Bedrag van de leningen	Bedrag van de omzettingen	Resterende schuld	Som voorziene terug te betalen tranches gedurende het afgelopen dienstjaar	Som werkelijk terugbetaalde tranches gedurende het afgelopen dienstjaar	Verschil : som werkelijk terugbetaalde tranches gedurende het afgelopen dienstjaar en de som van de voorziene tranches	Som tranches terug te betalen gedurende het volgend dienstjaar	
710	292	650.000,00	650.000,00		48.465,41	48.465,41	0,00		
710	301	118.952,40	118.952,40		8.945,23	8.945,23	0,00		
710	348	354.984,71	354.984,71		27.264,07	27.264,07	0,00		
710	355	245.407,22	245.407,22		21.493,98	21.493,98	0,00		
710		1.369.344,33	1.369.344,33		106.168,69	106.168,69	0,00		
TOTAAL		1.369.344,33	1.369.344,33		106.168,69	106.168,69	0,00		

ONTLENER : GEMEENTE KEERBERGEN

DATUM LIJST : 08/01/2024

SITUATIE VAN DE SCHULD OP 31/12/2023

REF. 000002395884

NUMMER KREDIET	AARD V/D LENING	SEQ. NUMMER	KREDIETBEDRAG	GECONVERTEERD BEDRAG	RESTERENDE SCHULD	VOORZ. TERUG- BETALINGEN AFGELOPEN DIENSTJAAR	WERKELIJK VERSCHULDIGD AFGELOPEN DIENSTJAAR	VERSCHIL	ONBETAALDEN OP 31/12/2023	VOORZIENE TERUGBETALING VOLGEND DIENSTJAAR
245557360174	710	0000002	200.512,00	200.512,00	76.489,73	11.164,36	11.164,36	0,00	0,00	11.588,95
245557360376	710	0000003	277.277,00	277.277,00	105.773,44	15.438,57	15.438,57	0,00	0,00	16.025,72
245557360982	710	0000004	173.969,00	173.969,00	66.364,32	9.686,46	9.686,46	0,00	0,00	10.054,85
245557361285	710	0000005	172.372,00	172.372,00	65.755,11	9.597,54	9.597,54	0,00	0,00	9.962,55
245557361487	710	0000006	72.566,00	72.566,00	27.681,90	4.040,42	4.040,42	0,00	0,00	4.194,08
245557361689	710	0000007	186.762,00	186.762,00	71.244,49	10.398,77	10.398,77	0,00	0,00	10.794,24
245557361790	710	0000008	1.338.421,00	1.338.421,00	510.570,25	74.522,28	74.522,28	0,00	0,00	77.356,44
245843737924	710	0000009	2.000.000,00	2.000.000,00	1.613.468,93	97.249,02	97.249,02	0,00	0,00	97.662,76
245843738025	710	0000010	1.000.000,00	1.000.000,00	806.734,47	48.624,50	48.624,50	0,00	0,00	48.831,39
245843738126	710	0000011	1.000.000,00	1.000.000,00	806.734,47	48.624,50	48.624,50	0,00	0,00	48.831,39
245843738328	710	0000012	750.000,00	750.000,00	605.050,85	36.468,38	36.468,38	0,00	0,00	36.623,54
TOTAAL	710		7.171.879,00	7.171.879,00	4.755.867,96	365.814,80	365.814,80	0,00	0,00	371.925,91
TOTAAL	714		0,00	0,00	0,00	0,00	0,00	0,00	0,00	0,00
TOTAAL	721		0,00	0,00	0,00	0,00	0,00	0,00	0,00	0,00

ONTLENER : GEMEENTE KEERBERGEN

DATUM LIJST : 08/01/2024

SITUATIE VAN DE SCHULD OP 31/12/2023

REF. 000002395884

SAMENVATTING CONTROLETABEL

	KREDIETBEDRAG	GECONVERTEERD BEDRAG	RESTERENDE SCHULD	VOORZ. TERUG- BETALINGEN AFGELOPEN DIENSTJAAR	WERKELIJK VERSCHULDIGD AFGELOPEN DIENSTJAAR	VERSCHIL	ONBETAALDEN OP 31/12/2023	VOORZIENE TERUGBETALING VOLGEND DIENSTJAAR
BESTUUR (710)	7.171.879,00	7.171.879,00	4.755.867,96	365.814,80	365.814,80	0,00	0,00	371.925,91
OVERHEID (714)	0,00	0,00	0,00	0,00	0,00	0,00	0,00	0,00
DERDEN (721)	0,00	0,00	0,00	0,00	0,00	0,00	0,00	0,00
TOTAAL	7.171.879,00	7.171.879,00	4.755.867,96	365.814,80	365.814,80	0,00	0,00	371.925,91

TOESTAND VAN DE SCHULD OP 31/12/2023 : Controletabel van de schuld

Aard van de lening	Som bedrag van de leningen	Som omgezette bedragen	Resterende schuld	Som voorziene terug te betalen tranches gedurende het afgelopen dienstjaar (2023)	Som werkelijk terug betaalde tranches gedurende het afgelopen dienstjaar (2023)	Vershil : som werkelijk terugbetaalde tranches gedurende het afgelopen dienstjaar en de som van de voorziene tranches	Som van de tranches terug te betalen gedurende het volgende dienstjaar (2024)
Leningen ten laste van het bestuur 710	2,000,000.00	2,000,000.00	1,500,000.00	100,000.00	100,000.00	0.00	100,000.00
Leningen ten laste van de overheid 714	0.00	0.00	0.00	0.00	0.00	0.00	0.00
Herstructurerings- en consolidatieleningen 715	0.00	0.00	0.00	0.00	0.00	0.00	0.00
Leningen ten laste van derden 721	0.00	0.00	0.00	0.00	0.00	0.00	0.00
TOTAAL	2,000,000.00	2,000,000.00	1,500,000.00	100,000.00	100,000.00	0.00	100,000.00

TOESTAND VAN DE SCHULD OP 31/12/2023 : Detail

Aard van de lening	Lening-nummer	Dossier-nummer ING	Bedrag van de leningen	Bedrag van de omzettingen	Resterende schuld	Som voorziene terug te betalen tranches gedurende het afgelopen dienstjaar (2023)	Som werkelijk terug betaalde tranches gedurende het afgelopen dienstjaar (2023)	Vershil : som werkelijk terugbetaalde tranches gedurende het afgelopen dienstjaar en de som van de voorziene tranches	Som van de tranches terug te betalen gedurende het volgende dienstjaar (2024)
710	201801	90-129580-90	2,000,000.00	2,000,000.00	1,500,000.00	100,000.00	100,000.00	0.00	100,000.00
710			2,000,000.00	2,000,000.00	1,500,000.00	100,000.00	100,000.00	0.00	100,000.00
TOTAAL			2,000,000.00	2,000,000.00	1,500,000.00	100,000.00	100,000.00	0.00	100,000.00

Oversicht annuïteiten per gemeente van - tot : 3000 - 4999

Gemeente : 3140 KEERBERGEN

Jaar	Annuititeiten	Kapitaal	Intrest	Gestort Kapitaal	Te storten Kapitaal	Te betalen Intrest
--	*-----*	*-----*	*-----*	*-----*	*-----*	*-----*
2003	1.512,69	275,19	1.237,50	7.244,64	23.246,27	27.825,58
2004	1.496,25	272,51	1.223,74	7.517,15	22.973,76	26.601,84
2005	1.496,25	286,35	1.209,90	7.803,50	22.687,41	25.391,94
2006	1.496,25	300,89	1.195,36	8.104,39	22.386,52	24.196,58
2007	1.496,25	316,18	1.180,07	8.420,57	22.070,34	23.016,51
2008	1.496,25	332,26	1.163,99	8.752,83	21.738,08	21.852,52
2009	1.496,25	349,15	1.147,10	9.101,98	21.388,93	20.705,42
2010	1.496,25	366,92	1.129,33	9.468,90	21.022,01	19.576,09
2011	1.496,25	385,61	1.110,64	9.854,51	20.636,40	18.465,45
2012	1.496,25	405,26	1.090,99	10.259,77	20.231,14	17.374,46
2013	1.496,25	425,93	1.070,32	10.685,70	19.805,21	16.304,14
2014	1.496,25	447,66	1.048,59	11.133,36	19.357,55	15.255,55
2015	1.496,25	470,52	1.025,73	11.603,88	18.887,03	14.229,82
2016	1.496,25	494,54	1.001,71	12.098,42	18.392,49	13.228,11
2017	1.496,25	519,81	976,44	12.618,23	17.872,68	12.251,67
2018	1.496,25	546,39	949,86	13.164,62	17.326,29	11.301,81
2019	1.496,25	574,33	921,92	13.738,95	16.751,96	10.379,89
2020	1.496,25	603,73	892,52	14.342,68	16.148,23	9.487,37
2021	1.496,25	634,64	861,61	14.977,32	15.513,59	8.625,76
2022	1.496,25	667,16	829,09	15.644,48	14.846,43	7.796,67
2023	1.496,25	701,35	794,90	16.345,83	14.145,08	7.001,77
2024	1.496,25	737,32	758,93	17.083,15	13.407,76	6.242,84
2025	1.496,25	775,15	721,10	17.858,30	12.632,61	5.521,74
2026	1.477,21	795,91	681,30	18.654,21	11.836,70	4.840,44
2027	1.477,21	836,87	640,34	19.491,08	10.999,83	4.200,10
2028	1.477,21	879,96	597,25	20.371,04	10.119,87	3.602,85
2029	1.247,52	695,61	551,91	21.066,65	9.424,26	3.050,94
2030	1.247,52	733,55	513,97	21.800,20	8.690,71	2.536,97
2031	1.247,52	773,55	473,97	22.573,75	7.917,16	2.063,00
2032	1.247,52	815,74	431,78	23.389,49	7.101,42	1.631,22
2033	1.247,52	860,23	387,29	24.249,72	6.241,19	1.243,93
2034	1.247,52	907,14	340,38	25.156,86	5.334,05	903,55
2035	1.247,52	956,62	290,90	26.113,48	4.377,43	612,65
2036	1.247,52	1.008,79	238,73	27.122,27	3.368,64	373,92
2037	1.247,52	1.063,81	183,71	28.186,08	2.304,83	190,21
2038	1.247,52	1.121,82	125,70	29.307,90	1.183,01	64,51
2039	1.247,52	1.183,01	64,51	30.490,91		
Totaal :		23.521,46	29.063,08			

Saldobestemming per 31/12/2023 betreffende de uitstaande kapitalen van leningen bij VMSW

9500003482 OCMW Keerbergen

1. Uitstaande kapitalen van leningen bij VMSW

a. Kapitalen op meer dan 1 jaar bij VMSW	395.212,80 €
17335 Annuïteitenleningen VMSW huuractiviteiten	395.212,80 €
1737 Leningen op middellange termijn VMSW - Vaste vervaldag - huurwoningen	0,00 €
b. Kapitalen op meer dan 1 jaar die binnen het jaar vervallen	14.000,43 €
42335 Annuïteitenleningen VMSW huuractiviteiten	14.000,43 €
4237 Leningen op middellange termijn VMSW - Vaste vervaldag - huurwoningen	0,00 €

2. Overzicht openstaande leningen bij VMSW

Leningnummer	Begin looptijd	Consolidatie datum op lening	Einde looptijd	Nog op te nemen kapitaal	Openstaand kapitaal	PSP-element	Omschrijving	Status	
100000044188	25/06/2015	31/07/2017	31/07/2050	0,00	16.896,72	2012/0478/01/03	3 huurapp. - Keerbergen, Putsebaan	CONS	17335
100000044189	25/06/2015	31/07/2017	31/07/2050	0,00	27.234,21	2012/0478/01/01	3 huurapp. - Keerbergen, Putsebaan	CONS	17335
100000044190	25/06/2015	31/07/2017	31/07/2050	0,00	355.101,49	2012/0478/01/02	3 huurapp. - Keerbergen, Putsebaan	CONS	17335
100000044191	25/06/2015	31/07/2017	31/07/2050	0,00	9.980,81	2012/0478/01/04	3 huurapp. - Keerbergen, Putsebaan	CONS	17335

10. Stortingen onroerende voorheffing en verkeersbelasting

Bestuur	Niscode	Belasting	Kenmerk	Bedrag
KEERBERGEN	24048	JVB	Compensatie occasioneel vervoer	8,82
KEERBERGEN	24048	JVB	Doorstortingen aan te geven voertuigen	3.135,44
KEERBERGEN	24048	JVB	Doorstortingen personenwagens e.a.	255.059,27
KEERBERGEN	24048	OV	Afrekening aj 2022	240.962,92
KEERBERGEN	24048	OV	Compensatie EZW	171.758,66
KEERBERGEN	24048	OV	Compensatie SVK	37,06
KEERBERGEN	24048	OV	Maandelijkse stortingen	169.683,55
KEERBERGEN	24048	OV	Totaal voorschotten	4.959.543,00
KEERBERGEN	24048	Totaal		5.800.188,72

Bestuur	Niscode	Belasting	Kenmerk	Jaar	Maand	Datum	Bedrag
KEERBERGEN	24048	OV	Afrekening aj 2022	2023	7	2023-07-31	240.962,92
KEERBERGEN	24048	OV	Compensatie EZW	2023	6	2023-06-29	9.997,98
KEERBERGEN	24048	OV	Compensatie EZW	2023	7	2023-07-31	104.271,70
KEERBERGEN	24048	OV	Compensatie EZW	2023	12	2023-12-18	57.488,98
KEERBERGEN	24048	OV	Compensatie SVK	2023	6	2023-06-29	0,00
KEERBERGEN	24048	OV	Compensatie SVK	2023	7	2023-07-31	37,06
KEERBERGEN	24048	OV	Compensatie SVK	2023	12	2023-12-18	0,00
KEERBERGEN	24048	OV	Maandelijkse stortingen	2023	2	2023-02-20	9.240,58
KEERBERGEN	24048	OV	Maandelijkse stortingen	2023	3	2023-03-20	7.905,16
KEERBERGEN	24048	OV	Maandelijkse stortingen	2023	4	2023-04-20	24.875,99

KEERBERGEN	24048	OV	Maandelijkse stortingen	2023	5	2023-05-22	29.263,80
KEERBERGEN	24048	OV	Maandelijkse stortingen	2023	6	2023-06-22	10.010,27
KEERBERGEN	24048	OV	Maandelijkse stortingen	2023	7	2023-07-20	20.054,79
KEERBERGEN	24048	OV	Maandelijkse stortingen	2023	8	2023-08-21	6.774,35
KEERBERGEN	24048	OV	Maandelijkse stortingen	2023	9	2023-09-20	7.066,29
KEERBERGEN	24048	OV	Maandelijkse stortingen	2023	10	2023-10-20	11.459,92
KEERBERGEN	24048	OV	Maandelijkse stortingen	2023	11	2023-11-20	18.504,15
KEERBERGEN	24048	OV	Maandelijkse stortingen	2023	12	2023-12-20	13.703,62
KEERBERGEN	24048	OV	Maandelijkse stortingen	2024	1	2024-01-22	10.824,63
KEERBERGEN	24048	OV	Totaal voorschotten	2023			4.959.543,00

Bestuur	Niscode	Belasting	Kenmerk	Jaar	Maand	Datum	Bedrag
KEERBERGEN	24048	JVB	Compensatie occasioneel vervoer	2023	7	2023-07-31	8,82
KEERBERGEN	24048	JVB	Doorstoringen aan te geven voertuigen	2023	2	2023-02-20	46,64
KEERBERGEN	24048	JVB	Doorstoringen aan te geven voertuigen	2023	3	2023-03-20	403,98
KEERBERGEN	24048	JVB	Doorstoringen aan te geven voertuigen	2023	4	2023-04-20	29,30
KEERBERGEN	24048	JVB	Doorstoringen aan te geven voertuigen	2023	5	2023-05-22	24,95
KEERBERGEN	24048	JVB	Doorstoringen aan te geven voertuigen	2023	6	2023-06-20	0,00
KEERBERGEN	24048	JVB	Doorstoringen aan te geven voertuigen	2023	7	2023-07-20	189,10
KEERBERGEN	24048	JVB	Doorstoringen aan te geven voertuigen	2023	8	2023-08-21	3,83
KEERBERGEN	24048	JVB	Doorstoringen aan te geven voertuigen	2023	9	2023-09-20	0,00
KEERBERGEN	24048	JVB	Doorstoringen aan te geven voertuigen	2023	10	2023-10-20	225,45
KEERBERGEN	24048	JVB	Doorstoringen aan te geven voertuigen	2023	11	2023-11-20	366,03
KEERBERGEN	24048	JVB	Doorstoringen aan te geven voertuigen	2023	12	2023-12-20	476,54
KEERBERGEN	24048	JVB	Doorstoringen aan te geven voertuigen	2024	1	2024-01-19	1.369,62

KEERBERGEN	24048	JVB	Doorstorting personenwagens e.a.	2023	2	2023-02-20	19.744,17
KEERBERGEN	24048	JVB	Doorstorting personenwagens e.a.	2023	3	2023-03-20	16.075,29
KEERBERGEN	24048	JVB	Doorstorting personenwagens e.a.	2023	4	2023-04-20	19.815,96
KEERBERGEN	24048	JVB	Doorstorting personenwagens e.a.	2023	5	2023-05-22	18.727,51
KEERBERGEN	24048	JVB	Doorstorting personenwagens e.a.	2023	6	2023-06-20	24.198,25
KEERBERGEN	24048	JVB	Doorstorting personenwagens e.a.	2023	7	2023-07-20	24.476,40
KEERBERGEN	24048	JVB	Doorstorting personenwagens e.a.	2023	8	2023-08-21	20.640,54
KEERBERGEN	24048	JVB	Doorstorting personenwagens e.a.	2023	9	2023-09-20	22.637,51
KEERBERGEN	24048	JVB	Doorstorting personenwagens e.a.	2023	10	2023-10-20	23.262,13
KEERBERGEN	24048	JVB	Doorstorting personenwagens e.a.	2023	11	2023-11-20	22.268,28
KEERBERGEN	24048	JVB	Doorstorting personenwagens e.a.	2023	12	2023-12-20	20.443,37
KEERBERGEN	24048	JVB	Doorstorting personenwagens e.a.	2024	1	2024-01-19	22.769,86

11. Staat 173X

FEDERALE OVERHEIDSDIENST FINANCIEN

AFREKENING VAN DE VERRICHTINGEN UITGEVOERD VOOR DE GEMEENTE

BEGROTINGSJAAR : 2023

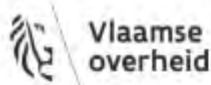
GEMEENTE

: **KEERBERGEN**
24048

Aanvullende gemeentebelasting op de personenbelasting

	ICPC + Manuel	FIRST	Total
1 Overgedragen rechten	83.760,02	2.449.488,16	2.533.248,18
2 Rechten in de loop van het begrotingsjaar			
A. Vastgesteld	0,00	7.384.204,91	7.384.204,91
B. Overgenomen in FIRST	-70.386,31	70.386,31	0,00
C. Niet meer inbaar	-5.941,82	0,00	-5.941,82
3 Bruto bedrag vastgestelde rechten (lijn 1 + lijn 2A + lijn 2B + lijn 2C)	7.431,89	9.904.079,38	9.911.511,27
4 Verleende ontheffingen (ten laste van de gemeente)	10,02	13.680,50	13.690,52
5 Netto vastgestelde rechten (lijn 3 - lijn 4)	7.421,87	9.890.398,88	9.897.820,75
6 Ontvangsten			
A. Toe te wijzen bedrag	7.259,05	9.584.419,11	9.591.678,16
B. Ingehouden admin. Kosten (art. 470 W.I.B. 92)	162,82	69.559,04	69.721,86
C. Totaal (= A + B)	7.421,87	9.653.978,15	9.661.400,02
7 Over te dragen rechten (lijn 5 - lijn 6C)	0,00	236.420,73	236.420,73

12. Goedkeuring jaarrekening 2022



Besluit van de gouverneur tot goedkeuring van de jaarrekening over het financiële boekjaar 2022 van de gemeente en het openbaar centrum voor maatschappelijk welzijn van Keerbergen.

DE GOUVERNEUR VAN DE PROVINCIE VLAAMS-BRABANT

Bevoegdheid

Het decreet van 22 december 2017 over het lokaal bestuur, artikel 262, §1.

Juridisch kader

Het decreet van 22 december 2017 over het lokaal bestuur en in het bijzonder de artikelen 260 tot en met 262.

Het besluit van de Vlaamse Regering van 30 maart 2018 over de beleids- en beheerscyclus van de lokale en de provinciale besturen, en in het bijzonder de artikelen 17 tot en met 26.

Het ministerieel besluit van 26 juni 2018 tot vaststelling van de modellen en de nadere voorschriften van de beleidsrapporten, de rekeningenstelsels en de digitale rapportering van de beleids- en beheerscyclus van de lokale en de provinciale besturen, en in het bijzonder de artikelen 2 tot en met 4.

Feitelijke context

De gemeenteraad en de raad voor maatschappelijk welzijn van Keerbergen hebben op 26 juni 2023 de jaarrekening 2022 vastgesteld met de volgende saldi:

budgettair resultaat boekjaar:	1.608.625 EUR
gecumuleerd budgettair resultaat boekjaar:	8.512.013 EUR
beschikbaar budgettair resultaat:	8.506.095 EUR
balanstotaal:	72.254.862 EUR
overschot van het boekjaar:	70.340 EUR

De jaarrekening werd gepubliceerd op de webtoepassing van de gemeente. Het gemeentebestuur bracht de toezichhoudende overheid op de hoogte van deze publicatie op 27 juni 2023 en bezorgde de digitale rapportering op 4 juli 2023.

Verantwoording

Uit het onderzoek van de jaarrekening blijkt niet dat ze onjuist of onvolledig is of dat ze geen waar en getrouw beeld geeft van de financiële toestand.

BESLUIT:

Enig artikel. De jaarrekening over het financiële boekjaar 2022 van de gemeente en het openbaar centrum voor maatschappelijk welzijn van Keerbergen wordt goedgekeurd.

Leuven,

De gouverneur van de provincie Vlaams-Brabant,

Getekend door: Jan Spooen (Signature)
Getekend op: 2023-10-12 12:47:48 +02:0
Reden: ik keur dit document goed

  Vlaamse
overheid

Jan SPOOREN

Tegen deze beslissing kan een beroep tot nietigverklaring of een verzoek tot schorsing van de tenuitvoerlegging worden ingediend bij de afdeling bestuursrechtspraak van de Raad van State. Het verzoekschrift wordt ingediend, hetzij elektronisch via een beveiligde website van de Raad van State (<http://eproadmin.raadvst-consetat.be>), of met een ter post aangetekende brief die wordt toegezonden aan de Raad van State (Wetenschapsstraat 33 te 1040 Brussel). Het verzoekschrift wordt ingediend binnen een termijn van zestig dagen nadat de beslissing werd betekend.

13. Dividend Iverlek – Zefier



p/a Brusselsesteenweg 199, 9090 Melle

Aan het College van Burgemeester en Schepenen
Gemeenteplein 10
3140 Keerbergen

Mechelen, 18 december 2023

Jouw bericht van

Jouw kenmerk

Ons kenmerk
IL/20231218-24

Contactpersoon

Kurt Heremans

Kurt.Heremans@fluvius.be

Uitkeringen boekjaar 2023

Geachte leden van het college,

Overeenkomstig de beslissing van de raad van bestuur van onze opdrachthoudende vereniging op 15 december 2023, waarbij aan de directie financieel beheer van Fluvius volmacht werd verleend om over te gaan tot uitkering voor het boekjaar 2023, kunnen wij u melden dat op 28 december 2023 een bedrag van 36.792,28 euro op uw rekening wordt overgeschreven.

De samenstelling van het bedrag per activiteit/strategische participatie dat aan uw bestuur toekomt is als volgt:

Uitkering 2023 Elektriciteit	99.180,99 euro
Afhouding Forfait OV2.0	-116.848,73 euro
Uitkering 2023 Gas	20.952,30 euro
Uitkering 2023 Publigas	2.468,23 euro
Uitkering 2023 Publi-T	31.039,49 euro
Totaal	36.792,28 euro
waarvan interim-dividend	36.792,28 euro
waarvan thesaurievoorschot	0,00 euro

Met de meeste hoogachting,

Kurt Heremans
Diensthoofd boekhouding DNR's



p/a Brusselsesteenweg 199, 9090 Melle

Aan het College van Burgemeester en Schepenen
Gemeenteplein 10
3140 Keerbergen

Mechelen, 26 juni 2023

Uw bericht van:

Uw kenmerk:

Ons kenmerk:

IL/20230626-24

Contactpersoon:

Kurt Heremans

Kurt.Heremans@fluvius.be

Geacht college,

De algemene vergadering van Iverlek van 23 juni 2023 heeft besloten het dividend over het boekjaar 2022 uit te betalen overeenkomstig de door haar goedgekeurde winstverdeling.

Resultaat boekjaar 2022 – saldodividend

Het bedrag door de algemene vergadering toegekend aan de A-aandelen is als volgt samengesteld:

Activiteit	Toegekend dividend 2022	Interim-dividend 2022	Saldodividend 2022
Elektriciteit	110.201,11 euro	-99.180,99 euro	11.020,12 euro
Afhouding forfait OV 2.0	-88.459,08 euro	88.459,08 euro	0,00 euro
Gas	23.280,33 euro	-20.952,30 euro	2.328,03 euro
Publigas	2.742,48 euro	-2.468,23 euro	274,25 euro
Publi-T	34.488,32 euro	-31.039,49 euro	3.448,83 euro
Totaal	82.253,16 euro	-65.181,93 euro	17.071,23 euro
Waarvan uitgekeerd als thesaurievoorschot			0,00 euro
Inhouding vervallen facturen			--
TOTAAL te betalen saldodividend			17.071,23 euro

De betaling vindt plaats op 29 juni 2023 en geschiedt onder voorbehoud van het onderworpen zijn van de jaarrekening 2022 en het corresponderend voorstel tot verdeling van de winst aan de controleprocedure vanwege de Toezichthoudende Overheid.

In de loop van september mag u van ons een schrijven verwachten in verband met de dividendvooruitzichten voor de periode 2024-2028.

Indien uw gemeente is toegetreden voor openbare verlichting (licht als een dienst), dan ontvangt u tegen ten laatste 1 september ook de nieuwe prognoses van de investerings- en exploitatiebudgetten voor de verledning met de vertaling hiervan naar de budgettaire verrichtingen uit de boekingsfiche 5110.

Hoogachtend,

A handwritten signature in blue ink, appearing to read "Kurt Heremans".

Kurt Heremans
Gevolmachtigde

KEERBERGEN

DIVIDEND PER REKENINGSECTOR OVER HET BOEKJAAR 2022

EGPF	605,03 EUR
PORTFINECO	0,00 EUR
SPS FIN (PEERDSBOS)	0,00 EUR
STORM WIELSBEKE	0,00 EUR
STORM ZANDVLIET	0,00 EUR
TERRANOVA SOLAR	0,00 EUR
WIND4FLANDERS	1.924,14 EUR
ZO-FIER	0,00 EUR
TOTAAL	2.529,17 EUR

PROGNOSE DIVIDEND OVER HET BOEKJAAR 2023

TOTAAL	2.600,00 EUR
---------------	---------------------

Belfius Bank NV
Karel Rogierplein 11 - 1210 Brussel
IBAN: BE23 0529 0064 6991 - BIC: GKBCEB33
RFP Brussel BTW BE 0403.201.185
Verzekeringagent: FIMA nr. 019649 A - MEZ 4944
Belfius Contact 02 222 12 02



dfc2db161f316f2afeb35971577f9e568f315970

28-12-2023
BIJLAGE BIJ
VERRICHTING 2972

248/8
BETAALREKENING

----- BE95 0910 0015 8158 -----

INLICHTING OVER STORTING VAN 36.792,28 EUR 28-12-2023
REF.: 5600008344
OPDRACHTGEVER : BE96 0910 2228 8205
IVERLEK - NET E
BRUSSELSESTEENWEG 199
9090 MELLE
BEGUNSTIGDE : BE95 0910 0015 8158
Gemeente Keerbergen
Gemeenteplein 10
3140 Keerbergen
MEDEDELING : /INV/UITKERING 2023

Belfius Bank NV
Karel Rogierplein 11 - 1210 Brussel
IBAN: BE23 0529 0064 6991 - BIC: GKBCEB33
RFP Brussel BTW BE 0403.201.185
Verzekeringagent: FIMA nr. 019649 A - MEZ 4944
Belfius Contact 02 222 12 02



a87a05a205a2a2952c531070e6f79ed9b1d2bd08

29-06-2023
BIJLAGE BIJ
VERRICHTING 1500

123/4
BETAALREKENING

----- BE95 0910 0015 8158 -----

INLICHTING OVER STORTING VAN 17.071,23 EUR 29-06-2023
REF.: 5600004204
OPDRACHTGEVER : BE96 0910 2228 8205
IVERLEK - NET E
BRUSSELSESTEENWEG 199
9090 MELLE
BEGUNSTIGDE : BE95 0910 0015 8158
Gemeente Keerbergen
Gemeenteplein 10
3140 Keerbergen
MEDEDELING : /INV/SALDODIV. 2022

Belfius Bank NV
Karel Rogierplein 11 - 1210 Brussel
IBAN: BE23 0529 0064 6991 - BIC: GKCCBEBB
SPR Brussel btw BE 0403.201.185
Verzekeringsagent. FIMA nr. 019649 A - MEZ 4944
Belfius Contact 02 222 12 02



6e3f0683afbd1450d5facadcb7bc15f830010984

03-07-2023
BIJLAGE BIJ
VERRICHTING 1539

125/5
BETAALREKENING

----- BE95 0910 0015 8158 -----

INLICHTING OVER STORTING VAN 2.529,17 EUR 03-07-2023
REF.: 230612GKCCBEBB0000200003000012
OPDRACHTGEVER : BE34 0910 2166 6290
ZEFIER CVBA
KONING ALBERT II-LAAN 37
1030 BRUSSEL
BEGUNSTIGDE : BE95 0910 0015 8158
GEMEENTEBESTUUR VAN KEERBERGEN
Gemeenteplein 10
3140 Keerbergen
MEDEDELING : DIVIDEND BOEKJAAR 2022

14. Verantwoording voor het saldo op de MAR 43

Geen saldo dus geen verantwoording.

15. Verklaring voor de geboekte meer- en minderwaarden

1. Verkoop grond Domien Liekenslaan

Op 28 november 2022 keurde de gemeenteraad de ontwerpakte van de verkoop van een stuk openbaar domein goed, zijnde een aanpalend (rest-)perceel grond ten kadaster gekend Keerbergen, 1° afdeling sectie A nummer 352A met een oppervlakte van 312 m², en dit voor een verkoopbedrag van 25.000 euro. De akte werd op 18 januari 2023 verleden. Er werd een meerwaarde van 21.847,72 euro geboekt op de verkoop van deze grond.

9.2.2. Grootboek algemene rekeningen - Gemeente Keerbergen (EUR) (BBC2020)

Bestand Bewerken Beeld Opzoekinfo Help

Jaar 2023 Rekeningnummer 7630020 02000 Saldo selectie afpunting 0,00

Omschrijving Meerwaarde op de realisatie van materiële vaste activa
Wegen

Entiteit	Nr jnl.	Datum	Jr ho...	Nr hoofd...	Code...	Digit...	Jr teg...	Nr legen...	Code...	Dossier	Debet	Credit	Omschrijving	Afpunt.ref.	Investerings...	Subproject	Actieplan	Actie	Goed/Lening	Subgo...	T	BTW/journaal	BTW code	BTW/bruikscod	Mvh	Jr.BTW-a
GE	901	25/01/2023	2023	7	VBB	✓	2023	7	VBB	76042136943	0,00	21847,72	aankoop grond D. Liekenslaan	0					19940155	1	R	0				0,00

Boekjaar 2023 Journaalnummer 901 Datum 25/01/2023

Jo...	Rekeningnummer	Beleidsitem	Kostenpl..	Derde	Hoofddocument	Referentie	Debet	Credit	BTW/journaal	BTW code	BTW/bruikscod	Mvh	Actieplan	Actie	Sector	Investeringsenveloppe	Subproject
1	4005000	02000		76042136943	2023/7/VBB	aankoop grond D....	25000,00	0,00	0			0,00			500		
2	2202000	02000		76042136943	2023/7/VBB	aankoop grond D....	0,00	25000,00	0			0,00			500	2020-26	3
3	2202000	02000		76042136943	2023/7/VBB	aankoop grond D....	21847,72	0,00	0			0,00			500		
4	7630020	02000		76042136943	2023/7/VBB	aankoop grond D....	0,00	21847,72	0			0,00			500		

2. Verkoop grond Rietzangersweg

Op 28 maart 2022 besliste de raad voor maatschappelijk welzijn om in te stemmen met de onderhandse verkoop het perceel grond, kadastraal gekend onder Keerbergen, 1° afdeling, sectie C, nummer 359/B/deel (gereserveerd perceelidentificatienummer 359/E), met een oppervlakte van 41 m² aan de aanpalende eigenaar. De raad voor maatschappelijk welzijn van 26 september 2022 keurde ontwerpakte van verkoop goed voor het bedrag van 5.805,00 euro. De akte werd verleden op 31 mei 2023. Er werd een meerwaarde van 5.630,57 euro geboekt op de verkoop van deze grond.

9.2.2. Grootboek algemene rekeningen - Gemeente Keerbergen (EUR) (BBC2020)

Bestand Bewerken Beeld Opzoekinfo Help

Jaar 2023 Rekeningnummer 7630020 00500 Saldo selectie afpunting 0,00

Omschrijving Meerwaarde op de realisatie van materiële vaste activa
Patrimonium zonder maatschappelijk doel

Entiteit	Nr jnl	Datum	Jr ho...	Nr hoofd...	Code...	Digit...	Jr teg...	Nr tegen...	Code...	Dossier	Debet	Credit	Omschrijving	Alpunt-ref.	Investering...	Subproject	Actieplan	Actie	Goed/Lening	Subgo...	T	BTW journal	BTW code	BTW gebruikscod
OC	7500	02/06/2023	2023	67	VK		2023	67	VK	2003/154	0,00	5630,57	Verkoop deel grond Biesland sectie C 359B	0					19010003	1	R	0		

Boekjaar 2023 Journaalnummer 7500 Datum 02/06/2023

Jo...	Rekeningnummer	Beleidsitem	Kostenpl...	Derde	Hoofddocument	Referentie	Debet	Credit	BTW journal	BTW code	BTW gebruikscod	Mvh	Actieplan	Actie	Sector	Investeringsenveloppe	Subproject
1	4000000	00500		2003/154	2023/67/VK	Verkoop deel gro...	5805,00	0,00	0				0,00				
2	2600000	00500		2003/154	2023/67/VK	Verkoop deel gro...	0,00	5805,00	0				0,00			2022-1	1
3	2600000	00500		2003/154	2023/67/VK	Verkoop deel gro...	5630,57	0,00	0				0,00				
4	7630020	00500		2003/154	2023/67/VK	Verkoop deel gro...	0,00	5630,57	0				0,00				

3. Minderwaarde op de realisatie van retributies – 297,47 euro

Jaar 2023 Rekeningnummer 6420200 00300 Saldo selectie afpunting 0,00

Omschrijving Minderwaarde op de realisatie van retributies
Financiële aangelegenheden

Entiteit	Nr jnl	Datum	Jr ho...	Nr hoofd...	Code...	Digit...	Jr teg...	Nr tegen...	Code...	Dossier	Debet	Credit	Omschrijving	Alpunt-ref.	Investering...	Subproject	Actieplan	Actie	Goed/Lening	Subgo...	T	BTW journal	BT
GE	18383	31/12/2023	2023	3788	AEXP		2023	3788	AEXP	2019/2428	0,00	297,47	Terugbetaling resterende concessie Liekens-Jacobs	0					0	0	R	0	
GE	18383	31/12/2023	2023	3788	AEXP		2023	3788	AEXP	2019/2428	297,47	0,00	Terugbetaling resterende concessie Liekens-Jacobs	0					0	0	R	0	
GE	18383	31/12/2023	2023	3788	AEXP		2023	3788	AEXP	2019/2428	297,47	0,00	Terugbetaling resterende concessie Liekens-Jacobs	0					0	0	R	0	

Jo...	Rekeningnummer	Beleidsitem	Kostenpl...	Derde	Hoofddocument	Referentie	Debet	Credit	BTW/journaal	BTW code	BTW/gebruikcode	Mvh	Actieplan	Actie	Sector	Investeringsenveloppe	Subproject
1	4400000	00300		2019/2428	2023/3788/AEXP	Terugbetaling rest...	297,47	0,00	0			0,00			500		
2	6420200	00300		2019/2428	2023/3788/AEXP	Terugbetaling rest...	0,00	297,47	0			0,00			500		
3	4400000	00300		2019/2428	2023/3788/AEXP	Terugbetaling rest...	0,00	297,47	0			0,00			500		
4	6420200	00300		2019/2428	2023/3788/AEXP	Terugbetaling rest...	297,47	0,00	0			0,00			500		
5	4400000	00300		2019/2428	2023/3788/AEXP	Terugbetaling rest...	0,00	297,47	0			0,00			500		
6	6420200	00300		2019/2428	2023/3788/AEXP	Terugbetaling rest...	297,47	0,00	0			0,00			500		

Het college van burgemeester en schepenen van 27 september 2023 besliste om een gedeeltelijke terugbetaling (297,47 euro) toe te staan van de resterende grafconcessie, naar aanleiding van een ontgraving.

4. Minderwaarde op de realisatie van werkingsvorderingen – 575,65 euro

Hoewel het decretaal niet meer verplicht is, worden binnen het OCMW – in het kader van transparantie naar het beleid toe – alle oninbaarstellingen nog steeds ter goedkeuring voorgelegd aan het BCSD.

Op MAR 642(0300) worden alleen oninbaarstellingen geboekt wegens insolventie van de schuldenaar (hieronder catalogeren wij ook saldo's van collectieve schuldenregelingen die niet meer vanuit de CSR betaald kunnen worden).

Correcties van materiële vergissingen worden – zoals voorgeschreven – als een CN verwerkt.

Als voorbereiding op de dwangbevelen werden bepaalde vorderingen (overlijden, onvindbaar, gevangenis, enz...) oninbaar gesteld.

KL/WG/8

30/01/2024


Contactpersoon : Karen Lauwers – algemeendirecteur@igo.be

Betreft: Stavingsattest aandelen IGO div - 2023

Geachte mevrouw,
Geachte heer,

Hierbij bevestigt ondergetekende, Karen Lauwers, algemeen directeur van IGO div dat het lokaal bestuur Keerbergen 4 aandelen ter waarde van € 800,00 heeft onderschreven en volstort op datum van 31-12-2023. Drie aandelen zijn in het bezit van de gemeente Keerbergen, één aandeel is in het bezit van het OCMW Keerbergen. De vier aandelen vertegenwoordigen 3,149% van het maatschappelijk kapitaal van IGO div.

Hoogachtend,


Karen Lauwers
Algemeen directeur

**DEELNEMINGEN IN ZEFIER cvba
PER 31.12.2023**

KEERBERGEN

Sector van de aandelen	Aantal aandelen	Waarde per aandeel
A	0	0,000133
A'	160.863	
B	0	0,000000
B'	0	
C	0	0,000000
C'	0	
E	0	0,000000
E'	0	
F	0	0,000000
F'	0	
G	0	0,000000
G'	0	
H	0	0,000076
H'	329.009	
I	0	0,000000
I'	0	
J	0	0,000000
J'	0	

Totaal aantal aandelen	489.874	
Totale waarde van de aandelen	50,00	
Uitgiftepremies sector A	0,00	
Uitgiftepremies sector H	0,00	

ONTVANGEN 12 JAN 2024

EthiasCo bv
KBO 402.370.054

Uw lidnummer: 330400

GEMEENTE KEERBERGEN
T.a.v. mevrouw Caroline Schoefs
10 Gemeenteplein
3140 KEERBERGEN

Luik, 10 januari 2024

Geachte mevrouw, geachte heer

Zoals de voorgaande jaren sturen we u, voor boekhoudkundige doeleinden, deze jaarlijkse informatiebrief over de financiële participatie van uw entiteit in EthiasCo bv.

In termen van participaties, en vanuit boekhoudkundig oogpunt, is de situatie voor uw entiteit als volgt:

	31.12.2022	31.12.2023
Aantal aandelen	5	5
Waarde per aandeel	8.602,90 EUR	8.602,90 EUR
Inbreng / Geplaatst kapitaal van EthiasCo bv	100.000,110 EUR	100.000,110 EUR
Opgevraagde inbreng / Gestort kapitaal	100.000,110 EUR	100.000,110 EUR
Niet-opgevraagde inbreng / Niet-gestort kapitaal	0 EUR	0 EUR
Uw gedeelte van de inbreng / het geplaatste en gestorte kapitaal	43014,50 EUR	43014,50 EUR

We herinneren u eraan dat u, als administratief beheerder, de mogelijkheid hebt om de gegevens met betrekking tot de financiële participatie van uw entiteit te raadplegen en te wijzigen¹.

Met hoogachting

De Directeur-generaal

Alle informatie over EthiasCo vindt u op onze website www.ethiasco.be.
Voor vragen kunt u contact opnemen met het secretariaat : algemeen.vergadering@ethias.be

¹ Hoe maakt u uw account aan?

- Klik op de volgende link: <http://www.ethiasco.be/ethiasco>
- Voer je e-mailadres in en maak een wachtwoord aan (5 cijfers met ten minste 1 cijfer en 1 speciaal teken)
- Klik in de bevestigingsmail op de link "mijn account aanmaken"

Hoe wijzigt u de gegevens?

- Ga naar "Gebruikerszone" -> "Mijn Gegevens"
- Als u gegevens wilt wijzigen, klik dan op de knop "gegevens wijzigen" die staat op de link

GEMEENTE KEERBERGEN

DEELNEMINGEN PER 31/12/2022	
AANTAL	2.344,00
WAARDE/AANDEEL	14,16
TOTALE WAARDE	33.191,04
VOLSTORT	33.191,04
TE VOLSTORTEN	0,00

DEELNEMINGEN PER 31/12/2023	
AANTAL	2.344,00
WAARDE/AANDEEL	14,16
TOTALE WAARDE	33.191,04
VOLSTORT	33.191,04
TE VOLSTORTEN	0,00

Wim Peeters

1

Financial Controller
11/04/2024

Suzanne Gysen



Adviesverlening en Begeleiding
Financiële Dienst
Brouwersstraat 6 - 3000 LEUVEN
t 016 28 42 42
www.interleuven.be

Volg Interleuven op   

Ik ben niet aanwezig op woensdag of vrijdag

Opdrachthoudende vereniging

Iverlek

Stad / Gemeente:

Keerbergen

31/12/2022	Aantal A-aandelen	Winstbewijs C	Aandeel in Eigen Vermogen	Waarvan aandeel in rubriek A-inbreng (*)
Gereguleerde netactiviteit	234.871	2	4.629.339,20	1.926.654,46
Ae (Elektriciteitsdistributie) ELED	206.900	1	4.087.718,91	1.670.344,93
Ag (Gasdistributie) GASD	27.971	1	541.622,29	256.309,53
Niet-gereguleerd	80.615	2	962.036,57	604.520,00
Andere activiteiten zonder inbreng	0	0	47.030,95	0,00
Aw (Warmte) (**)	0	0	-2.867,54	0,00
Aov (Openbare Verlichting) (***)	17.338	0	343.148,28	433.450,00
Apg (Publigas)	2.914	1	17.084,27	148,44
Apt (Publi-T)	60.362	1	557.636,65	170.917,60
Ate (Telenet "Gouden aandelen")	1	0	3,96	3,96
Totaal Net + Niet-gereg. 31/12/2022	315.486	4	5.591.375,77	2.531.174,46

Variatie 2023	Aantal A-aandelen	Winstbewijs C	Aandeel in Eigen Vermogen	Waarvan aandeel in rubriek A-inbreng (*)
Gereguleerde netactiviteit	0	0	-170.632,03	0,00
Ae (Elektriciteitsdistributie) ELED	0	0	-176.634,21	0,00
Ag (Gasdistributie) GASD	0	0	6.002,18	0,00
Niet-gereguleerd	1	1	-22.681,87	25,00
Andere activiteiten zonder inbreng	0	0	7.776,58	0,00
Openb. Elektro.comm.nw. (****)	1	1	25,00	25,00
Aw (Warmte) (**)	0	0	0,00	0,00
Aov (Openbare Verlichting) (***)	0	0	-36.120,89	0,00
Apg (Publigas)	0	0	416,48	0,00
Apt (Publi-T)	0	0	5.220,78	0,00
Ate (Telenet "Gouden aandelen")	0	0	0,00	0,00
Totaal Net + Niet-gereg. Variatie 2023	1	1	-193.313,90	25,00

31/12/2023	Aantal A-aandelen	Winstbewijs C	Aandeel in Eigen Vermogen	Waarvan aandeel in rubriek A-inbreng (*)
Gereguleerde netactiviteit	234.871	2	4.458.707,17	1.926.654,46
Ae (Elektriciteitsdistributie) ELED	206.900	1	3.911.082,70	1.670.344,93
Ag (Gasdistributie) GASD	27.971	1	547.624,47	256.309,53
Niet-gereguleerd	80.616	3	939.354,70	604.545,00
Andere activiteiten zonder inbreng	0	0	54.807,51	0,00
Openb. Elektro.comm.nw. (****)	1	1	25,00	25,00
Aw (Warmte) (**)	0	0	-2.867,54	0,00
Aov (Openbare Verlichting) (***)	17.338	0	307.027,59	433.450,00
Apg (Publigas)	2.914	1	17.500,75	148,44
Apt (Publi-T)	60.362	1	562.857,43	170.917,60
Ate (Telenet "Gouden aandelen")	1	0	3,96	3,96
Totaal Net + Niet-gereg. 31/12/2023	315.487	5	5.398.061,87	2.531.199,46

(*) wijkt mogelijk af met cijfer opgenomen in de gemeentelijke boekhouding

(**) indien uw gemeente niet toegetreden is tot deze activiteit bijkomend op te nemen bij "Andere activiteiten zonder inbreng"

(***) bevat enkel de inbreng in aandelen en de afschrijvingen op deze inbreng

(****) Openbare elektronische-communicatienetwerken

GEMEENTE KEERBERGEN

CONFIRMATIE DEELNEMING PER 31/12/2022

Aantal:	39
Waarde / Aandeel:	24,79 euro
Totale Waarde:	966,81 euro
Volstort:	966,81 euro
Te Volstorten:	0

CONFIRMATIE DEELNEMING PER 31/12/2023

Aantal:	39
Waarde / Aandeel:	24,79 euro
Totale Waarde:	966,81 euro
Volstort:	966,81 euro
Te Volstorten:	0

Verantwoording van de wijziging t.o.v. voorgaand jaar:

Niet van toepassing.




Springt hoger
voor personeel
en organisatie

Vaartdijk 3/01
3018 Wilgmaal
132 (0)18 38 10 00
info@poolstok.be
www.poolstok.be

AANDELENBEZIT IN TMVS DV PER 31/12/2023

Keerbergen

aandelen	waarde per aandeel	€ 1.000,00	2
nominale waarde van het kapitaal			2.000,00
waarvan niet-opgevraagd			1.500,00
opgevraagd			500,00
uitgiftepremie			0,00

DEELNEMINGEN PER 31/12/2023 – GEMEENTE KEERBERGEN	
AANTAL	12.265
WAARDE PER AANDEEL	6 euro
TOTALE WAARDE	73.590 euro
VOLSTORT	73.590 euro
TE VOLSTORTEN	0 euro
WIJZIGINGEN	
Er zijn geen wijzigingen t.o.v. 31/12/2022	
 Ann Van Staey Directeur	

IGS Hofheide

Intergemeentelijke samenwerking voor crematoriumbeheer in het arrondissement Leuven.

Jennekensstraat 5 | 3221 Holsbeek (Nieuwrode) | Tel.: 016 44 29 50 | BTW BE 872 310 211 | info@hofheide.be | www.hofheide.be



ONTVANGEN 12 JAN 2024

EthiasCo bv

KBO 402.370.054

Uw lidnummer: 330405

O.C.M.W. KEERBERGEN
T.a.v. mevrouw Caroline Schoofs
10 Gemeenteplein
3140 KEERBERGEN

Luik, 10 januari 2024

Geachte mevrouw, geachte heer

Zoals de voorgaande jaren sturen we u, voor boekhoudkundige doeleinden, deze jaarlijkse informatiebrief over de financiële participatie van uw entiteit in EthiasCo bv.

In termen van participaties, en vanuit boekhoudkundig oogpunt, is de situatie voor uw entiteit als volgt:

	31.12.2022	31.12.2023
Aantal aandelen	2	2
Waarde per aandeel	8.602,90 EUR	8.602,90 EUR
Inbreng / Geplaatst kapitaal van EthiasCo bv	100.000,110 EUR	100.000,110 EUR
Opgevraagde inbreng / Gestort kapitaal	100.000,110 EUR	100.000,110 EUR
Niet-opgevraagde inbreng / Niet-gestort kapitaal	0 EUR	0 EUR
Uw gedeelte van de inbreng / het geplaatste en gestorte kapitaal	17205,80 EUR	17205,80 EUR

We herinneren u eraan dat u, als administratief beheerder, de mogelijkheid hebt om de gegevens met betrekking tot de financiële participatie van uw entiteit te raadplegen en te wijzigen*.

Met hoogachting

De Directeur-generaal

Alle informatie over EthiasCo vindt u op onze website www.ethiasco.be.
Voor vragen kunt u contact opnemen met het secretariaat : algemeen.vergadering@ethias.be

* Hoe maak ik uw account aan?

- Klik op de link www.ethiasco.be
- Voer je e-mailadres in en maak een wachtwoord aan (d houde min 8 tekens, 1 cijfer en 1 speciaal teken)
- Klik in de bevestigingsmail op de link "mijn account aanmaken"

Hoe wijzig ik uw gegevens?

- Ga naar "Gedownload" > klik "Gegevens"
- Als u gegevens wilt wijzigen, klik dan op de link "gegevens wijzigen" om deze op te slaan

OCMW KEERBERGEN

CONFIRMATIE DEELNEMING PER 31/12/2022

Aantal:	18
Waarde / Aandeel:	24,79 euro
Totale Waarde:	446,22 euro
Volstort:	446,22 euro
Te volstorten:	0

CONFIRMATIE DEELNEMING PER 31/12/2023

Aantal:	18
Waarde / Aandeel:	24,79 euro
Totale Waarde:	446,22 euro
Volstort:	446,22 euro
Te Volstorten:	0

Verantwoording van de wijziging t.o.v. voorgaand jaar

Niet van toepassing.



Springt hoger
voor personeel
en organisatie

Maandag 3/10/2023 10:16
-12 (0) 16 28 10 00
info@poolstok.be
www.poolstok.be

17. Verantwoording nieuwe toegestane leningen

Er werden in 2023 geen nieuwe toegestane leningen ter beschikking gesteld aan het AGB Keerbergen.

18. Aansluiting algemene boekhouding en budgettaire boekhouding

KEERBERGEN

AANSLUITING WERKKAPITAAL MET BUDGETTAIR RESULTAAT

		31/12/2022	31/12/2023
Geldbeleggingen en liquide middelen		8.451.466,43	8.000.432,38
51	Aandelen en niet-vastrentende effecten	0,00	0,00
52	Vastrentende effecten	0,00	0,00
53	Termijndeposito's	6.646.225,73	5.597.579,94
54	Te incasseren vervallen waarden	0,00	0,00
55	Kredietinstellingen	1.788.292,44	2.386.309,83
57	Kassen	16.948,26	16.542,61
58	Interne overboekingen	0,00	0,00
Vorderingen op ten hoogste een jaar		2.682.052,30	2.639.249,72
40	Vorderingen uit ruiltransacties	1.449.181,04	1.231.579,99
41	Vorderingen uit niet-ruiltransacties	1.151.144,94	1.329.091,62
409	Vorderingen uit ruiltransacties - waardeverminderingen (-)	13.191,35	11.277,27
419	Vorderingen uit niet-ruiltransacties - waardeverminderingen (-)	68.534,97	67.300,84
Schulden op ten hoogste een jaar		2.621.505,61	2.581.652,41
43	Financiële schulden	0,00	0,00
44	Diverse schulden uit ruiltransacties	1.769.675,03	1.648.378,09
45	Schulden met betrekking tot bezoldigingen en sociale lasten	689.988,50	603.405,16
47	Schulden met betrekking tot belastingen	75.569,58	245.848,89
48	Diverse schulden uit niet-ruiltransacties	86.272,50	84.020,27
499	Wachtrekeningen	0,00	0,00
		31/12/2022	31/12/2023
Geldbeleggingen en liquide middelen		8.451.466,43	8.000.432,38
Vorderingen op ten hoogste een jaar		2.682.052,30	2.639.249,72
Schulden op ten hoogste een jaar		2.621.505,61	2.581.652,41
Werkkapitaal volgens P&S		8.512.013,12	8.058.029,69
Gecumuleerde budgettaire resultaat volgens J2 (rubriek VII.)		8.512.013,12	8.058.029,69
Interne facturering tussen gemeente en OCMW			0,00
Tussenkomst in de financiële verplichtingen van het OCMW			0,00
Te verantwoorden verschil		0,00	0,00