



Keerbergen

Documentatie bij jaarrekening 2021 van lokaal bestuur Keerbergen

Inhoud

1.	Overzicht toegestane werkings- en investeringssubsidies.....	4
2.	Overzicht beleidsdomeinen en beleidsvelden	7
3.	Overzicht verbonden entiteiten	10
4.	Personeelsinzet 2021	12
5.	Overzicht opbrengst per belastingsoort.....	13
6.	Proef- en saldibalans 31 december 2021	14
7.	Kastoestand 31 december 2021.....	72
8.	Rekeninguittreksels	76
9.	Controlegetallen van de schuld.....	97
10.	Stortingen onroerende voorheffing en verkeersbelasting.....	109
11.	Staat 173X.....	112
12.	Goedkeuring jaarrekening 2020.....	113
13.	Dividend Iverlek – Zefier.....	116
14.	Verantwoording voor het saldo op de MAR 43.....	122
15.	Verklaring voor de geboekte meer- en minderwaarden.....	122
16.	Verantwoordingsstukken voor de financieel vaste activa (confirmatiebrieven)	125
17.	Verantwoording nieuwe toegestane leningen.....	135
18.	Aansluiting algemene boekhouding en budgettaire boekhouding.....	139

De documentatie bevat achtergrondinformatie en detailgegevens om de raadsleden in staat te stellen om de informatie die in de jaarrekening is opgenomen beter te kunnen interpreteren. De besturen kunnen er immers bijkomende informatie in opnemen die ze nuttig achten. Ze bevat minstens de volgende elementen:

1. het overzicht van alle acties, actieplannen en beleidsdoelstellingen met de bijbehorende ontvangsten en uitgaven
2. het overzicht van de toegestane werkings- en investeringssubsidies
3. het overzicht van de beleidsdomeinen en de beleidsvelden die er deel van uit maken
4. het overzicht van de verbonden entiteiten
5. het overzicht van de personeelsinzet in 2021
6. het overzicht van de geboekte belastingopbrengsten 2021 per soort belasting

Voor de bovenvermelde overzichten legt de regelgeving geen modelschema's op. Keerbergen kiest ervoor om bovenop deze 6 elementen ook nog andere zaken op te nemen in de documentatie. Om te vermijden dat de jaarrekening een te volumineus document wordt, wat de leesbaarheid bemoeilijkt, kiest Keerbergen ervoor om het grootste gedeelte van de documentatie in een apart document ter beschikking te stellen van de raadsleden. In de jaarrekening zelf wordt enkel volgende documentatie weergegeven:

1. het overzicht van alle acties, actieplannen en beleidsdoelstellingen met de bijbehorende ontvangsten en uitgaven
2. overzicht investeringen 2020-2025
3. kengetallen boekjaar 2021

Alle andere documentatie wordt opgenomen in dit document en wordt via meeting.mobile ter beschikking gesteld aan de raadsleden, samen met de jaarrekening. Na goedkeuring van de jaarrekening wordt zowel de jaarrekening zelf als de documentatie bekendgemaakt op de gemeentelijke website.

1. Overzicht toegestane werkings- en investeringssubsidies

Entiteit	Beleidsdomein	B I	MAR	Omschrijving algemene rekening	Actie	Actieplan	Budget 2020	Jaarrekening 2020
GE	BELORG	01600	6491650	Subsidie Maya-kinderen			410,00 €	410,00 €
GE	BELORG	01600	6491660	Subsidie "ontwikkelingssamenwerking"			3.000,00 €	0,00 €
GE	BELORG	01600	6491670	Subsidie "Gelijke kansenbeleid"			1.000,00 €	0,00 €
GE	BELORG	01600	6491810	Projectsubsidie			1.240,00 €	0,00 €
GE	RUIIMTE	02100	6491800	Subsidie "Derde betaler De Lijn"			20.000,00 €	12.842,45 €
GE	RUIIMTE	03900	6491700	Subsidie VZW IGO Leuven			0,00 €	0,00 €
GE	RUIIMTE	03900	6491730	Subsidie zwerfvuilactie	R.4.2	R.4.2.2	2.972,00 €	3.250,00 €
GE	VEILIGHEID	04000	6490110	Bijdrage aan de politiezone	R.2.3	R.2.3.4	1.565.373,95 €	1.565.373,95 €
GE	VEILIGHEID	04100	6490120	Bijdrage aan de brandweerzone	R.2.3	R.2.3.4	527.284,55 €	527.801,72 €
GE	VEILIGHEID	04300	6491860	Andere overige subsidies			2.500,00 €	905,00 €
GE	VEILIGHEID	04400	6491920	Toelage aan Rode Kruis			2.000,00 €	0,00 €
GE	RUIIMTE	05000	6490020	Commerciële inspiratie	VT.2.3	VT.2.3.1	5.000,00 €	0,00 €
GE	RUIIMTE	05000	6491860	Andere overige subsidies			20.000,00 €	0,00 €
GE	VRIJE TIJD	05200	6491860	Andere overige subsidies	VT.2.2	VT.2.2.1	4.485,25 €	4.485,25 €
GE	RUIIMTE	06000	6491701	Bijdrage aan IGO 'Wonen aan de Dijle Noord'			34.765,67 €	31.328,89 €
GE	RUIIMTE	06800	6491840	Subsidie Milieugroep			400,00 €	400,00 €
GE	VRIJE TIJD	07050	6491330	Werkingssubsidie VL-overheid GC Den Bussel			66.066,00 €	66.066,00 €
GE	VRIJE TIJD	07090	6491300	Subsidie culturele verenigingen			19.919,38 €	19.919,38 €
GE	VRIJE TIJD	07090	6491321	Extra toelage KF St-Cecilia			586,72 €	586,72 €
GE	VRIJE TIJD	07090	6491322	Extra toelage KF De Eendracht			586,72 €	586,72 €
GE	VRIJE TIJD	07090	6491810	Projectsubsidie			620,00 €	0,00 €
GE	VRIJE TIJD	07090	6491870	Toelage - Coronamaatregelen			144.560,06 €	144.560,06 €
GE	VRIJE TIJD	07100	6491310	Subsidie jubilerende verenigingen			3.000,00 €	0,00 €
GE	VRIJE TIJD	07100	6491500	Premie huwelijksjubilea	VT.2.3	VT.2.3.2	7.000,00 €	8.975,00 €
GE	VRIJE TIJD	07100	6491960	De Warmste Week			0,00 €	6.500,00 €
GE	VRIJE TIJD	07100	6491970	Subsidie aan verenigingen "Keerbergen Schaatst"			0,00 €	44.946,44 €
GE	VRIJE TIJD	07290	6491700	Subsidie VZW IGO Leuven	VT.1.3	VT.1.3.3	102.960,00 €	98.948,97 €

Entiteit	Beleidsdomein	B I	MAR	Omschrijving algemene rekening	Actie	Actieplan	Budget 2020	Jaarrekening 2020
GE	VRIJE TIJD	07290	6491860	Andere overige subsidies	VT.1.3	VT.1.3.3	0,00 €	0,00 €
GE	VRIJE TIJD	07400	6491100	Subsidie BLOSO professionalisme			17.278,93 €	17.278,93 €
GE	VRIJE TIJD	07400	6491400	Werkingssubsidie sportverenigingen			27.893,34 €	27.893,34 €
GE	VRIJE TIJD	07400	6491440	Subsidie De sportregio			2.615,00 €	2.614,80 €
GE	VRIJE TIJD	07400	6491810	Projectsubsidie			620,00 €	0,00 €
GE	VRIJE TIJD	07410	6490130	Bijdrage aan het AGB			109.351,48 €	109.351,48 €
GE	VRIJE TIJD	07410	6491880	Subsidies Kom op tegen kanker-WK	VT.1.5	VT.1.5.2	3.000,00 €	5.000,00 €
GE	VRIJE TIJD	07420	6495000	Prijssubsidie AGB Keerbergen			629.877,67 €	645.919,26 €
GE	VRIJE TIJD	07500	6491200	Subsidie JWBP			20.500,00 €	20.500,00 €
GE	VRIJE TIJD	07500	6491210	Subsidie jeugdverenigingen			2.930,99 €	2.930,97 €
GE	VRIJE TIJD	07500	6491860	Andere overige subsidies	VT.1.4	VT.1.4.3	1.000,00 €	0,00 €
GE	BELORG	07900	6490140	Bijdrage aan de eredienstbesturen			2.236,76 €	0,00 €
GE	ONDERWIJS	08000	6491830	Bijdrage scholengemeenschap			650,00 €	611,50 €
GE	ONDERWIJS	08000	6491940	Toelage oudercomités BS			0,00 €	0,00 €
GE	ONDERWIJS	08001	6491830	Bijdrage scholengemeenschap			500,00 €	427,00 €
OC	WELZIJN	09000	6492000	Toegstane werkingssubsidies vanwege het OCMW	W.2.1	W.2.1.3	2.500,00 €	2.483,11 €
OC	WELZIJN	09000	6492000	Toegstane werkingssubsidies vanwege het OCMW			500,00 €	0,00 €
GE	WELZIJN	09090	6491860	Andere overige subsidies			1.500,00 €	0,00 €
GE	WELZIJN	09090	6491890	Subsidies noodhulp België			12.963,00 €	0,00 €
GE	WELZIJN	09110	6491610	Subsidie NV Rozemarijn			17.065,00 €	17.065,00 €
GE	WELZIJN	09450	6491850	Subsidie "Manneke Maan" - Atheneum Keerbergen			4.500,00 €	4.500,00 €
GE	WELZIJN	09490	6491510	Premie geboorte/adoptie	VT.2.3	VT.2.3.2	6.000,00 €	4.770,00 €
GE	WELZIJN	09490	6491520	Premie voor huwelijken/wettelijke samenwoning	VT.2.3	VT.2.3.2	6.000,00 €	4.345,00 €
GE	WELZIJN	09490	6491600	Premie mantelzorg	W.2.1	W.2.1.1	80.000,00 €	59.400,00 €
GE	WELZIJN	09590	6491630	Subsidie aan instellingen voor gehandicapten en bejaarden			4.710,00 €	4.710,00 €
GE	WELZIJN	09850	6491860	Andere overige subsidies			10.056,26 €	9.175,25 €
GE	WELZIJN	09850	6496000	Specifieke werkingssubsidie			45.075,00 €	14.759,25 €

Entiteit	Project	MAR	Omschrijving investeringsenveloppe	B I	SP	Omschrijving subproject	Actie	Actieplan	Budget 2020	Jaarrekening 2020
GE	2020-4	6640150	Groenzones	03400	1	Investeringsstoelage Natuurpunt	R.2.2	R.2.2.1	5.700,00 €	0,00 €
GE	2020-5	6640110	Politiezone en hulpverleningszone	04000	1	Investerings politiezone	R.2.3	R.2.3.4	149.247,54 €	79.037,14 €
GE	2020-5	6640120	Politiezone en hulpverleningszone	04100	2	Investerings hulpverleningszone	R.2.3	R.2.3.4	200.532,18 €	106.028,99 €
GE	2020-16	6640140	Kerkfabriek	07900	1	Investeringsstoelage Kerkfabriek			19.086,93 €	11.086,93 €

2. Overzicht beleidsdomeinen en beleidsvelden

ALGEMENE FINANCIERING (ALGFIN)	
0010	Algemene overdrachten tussen de verschillende bestuurlijke niveaus
0020	Fiscale aangelegenheden
0030	Financiële aangelegenheden
0040	Transacties in verband met de openbare schuld
0050	Patrimonium zonder maatschappelijk doel
0090	Overige algemene financiering

BELEID EN ORGANISATIE (BELORG)	
0100	Politieke organen
0110	Secretariaat
0111	Fiscale en financiële diensten
0112	Personeelsdienst en vorming
0114	Organisatiebeheersing
0115	Welzijn op het werk
0119	Overige algemene diensten
0130	Administratieve dienstverlening
0150	Internationale relaties
0160	Hulp aan het buitenland
0190	Overig algemeen bestuur
0790	Erediensten

ONDERWIJS	
0800	Gewoon basisonderwijs
08000	Lager onderwijs
08001	Kleuter onderwijs
0810	Gewoon secundair onderwijs
0869	Overige ondersteunende diensten voor het onderwijs
0870	Sociale voordelen
0879	Andere voordelen
0889	Ondersteunende diensten voor het algemeen onderwijsbeleid

RUIJTE	
0200	Wegen
0210	Openbaar vervoer
0220	Parkeren
0290	Overige mobiliteit en verkeer
0300	Ophalen en verwerken van huishoudelijk afval
0309	Overig afval- en materialenbeheer

RUIMTE	
0310	Beheer van regen- en afvalwater
0319	Overig waterbeheer
0320	Sanering van bodemverontreiniging
0329	Overige vermindering van milieuverontreiniging
0340	Aankoop, inrichting en beheer van natuur, groen en bos
0350	Klimaat en energie
0380	Participatie en sensibilisatie
0381	Geïntegreerde milieuprojecten
0390	Overige milieubescherming
0500	Handel en middenstand
0530	Land-, tuin- & bosbouw
0550	Werkgelegenheid
0590	Overige economische zaken
0600	Ruimtelijke planning
0610	Gebiedsontwikkeling
0620	Grondbeleid voor wonen
0629	Overig woonbeleid
0630	Watervoorziening
0640	Elektriciteitsvoorziening
0650	Gasvoorziening
0660	Communicatievoorzieningen
0670	Straatverlichting
0680	Groene ruimte
0690	Overige nutsvoorzieningen
0984	Ontsmetting en openbare reiniging

VEILIGHEID	
0400	Politiediensten
0410	Brandweer
0430	Civiele bescherming
0440	Overige hulpdiensten
0470	Dierenbescherming
0480	Bestuurlijke preventie (incl. GAS)
0490	Overige elementen van openbare orde en veiligheid

VRIJE TIJD	
0520	Toerisme - Onthaal en promotie
0521	Toerisme - Sectorondersteuning
0700	Musea
0703	Openbare bibliotheken
0705	Gemeenschapscentrum
0709	Overige culturele instellingen
0710	Feesten en plechtigheden
0711	Openluchtrecreatie

VRIJE TIJD	
0720	Monumentenzorg
0729	Overig beleid inzake het erfgoed
0740	Sportsector- en verenigingsondersteuning
0741	Sportpromotie en -evenementen
0742	Sportinfrastructuur
0750	Jeugdsector- en verenigingsondersteuning
0751	Gemeentelijke dienstverlening gericht op kinderen & jongeren
0752	Infrastructuur en faciliteiten ten behoeve van kinderen en jongeren

WELZIJN	
0900	Sociale bijstand
0901	Voorschotten
0903	Lokale opvanginitiatieven voor asielzoekers
0904	Activering van tewerkstelling
0905	Dienst voor juridische informatie en advies
0909	Overige verrichtingen inzake sociaal beleid
0910	Woningen voor personen met een handicap
0911	Diensten en voorzieningen voor personen met een handicap
0919	Overige activiteiten inzake ziekte en invaliditeit
0930	Sociale huisvesting
09431	Gezinshulp
09432	Aanvullende thuiszorg
09450	Kinderopvang
09451	DVO
0946	Thuisbezorgde maaltijden
0947	Klusjesdienst
09482	Dienstencheques
0949	Overige gezinshulp
0950	Ouderenwoningen
0954	Dagzorgcentra
0959	Overige verrichtingen betreffende ouderen
0985	Gezondheids promotie en ziektepreventie
0986	Eerstelijnsgezondheidszorg
0989	Overige dienstverlening inzake volksgezondheid
0990	Begraafplaatsen
0991	Crematoria

3. Overzicht verbonden entiteiten

OVERZICHT VAN DE DEELNEMINGEN - 31/12/2021 - GEMEENTE

Rubriek 28	BEC	Instelling	Aantal	Nominale Waarde	Ingeschreven	Nog te volstorten	Herwaardering	Waarde- vermindering	Netto boekwaarde
284	10	Poolstok (Jobpunt Vlaanderen	39		966,81				966,81
284	10	EthiasCo cvba	5		43.014,50				43.014,50
281	10	Zefier cvba			50,00				50,00
281	10	De watergroep	89.735		2.243.375,00	687.337,46			1.556.037,54
281	10	De Lijn	1.230		30.490,90				30.490,90
281	10	Interleuven	2.344		33.191,04				33.191,04
281	10	Ecowerf			44.666,67				44.666,67
281	10	Intergemeentelijk crematorium Hofheide			73.590,00				73.590,00
281	10	Iverlek	206.900		2.786.025,26		2.267.490,48		5.053.515,74
281	10	Fluvius OV	17.338		415.389,65				415.389,65
281	10	Sociaal wonen arro Leuven cva-so	50		125,00	54,46			70,54
280	10	AGB Keerbergen	1		44.021,16				44.021,16
281	10	IGO div	3		600,00				600,00
281	10	Ecowerf 2021			16.574,11				16.574,11
281	10	Ecowerf 2021			6.534,50				6.534,50
281	10	Fluvius OV			-36.120,69				-36.120,69
281	10	Iverlek APT			170.720,00		-41.570,61		129.149,39

OVERZICHT VAN DE DEELNEMINGEN - 31/12/2021 - OCMW

Rubriek 28	BEC	Instelling	Aantal	Nominale Waarde	Ingeschreven	Nog te volstorten	Herwaardering	Waarde- vermindering	Netto boekwaarde
284	11	Ethias	2		17.205,80				17.205,80
284	11	Poolstok (Jobpunt Vlaanderen	18		446,22				446,22
281	11	IGO div	1		200,00				200,00

4. Personeelsinzet 2021

personeelsinzet geconsolideerd lokaal bestuur			
Statuut	Niveau	VTE 2021 JR	VTE 2021 MJP
Contractueel	Niveau B	13,8	15,0
Contractueel	Niveau C	25,5	31,1
Contractueel	Niveau D	49,6	58,2
Contractueel	Niveau E	1,0	1,0
Totaal contractueel		89,9	105,3
Statutair	Niveau A	9,0	9,0
Statutair	Niveau B	14,8	15,6
Statutair	Niveau C	7,2	7,1
Statutair	Niveau D	6,7	6,8
Totaal statutair		37,7	38,5
Totaal lokaal bestuur		127,6	143,8
personeelsinzet gemeente			
Statuut	Niveau	VTE 2021 JR	VTE 2021 MJP
Contractueel	Niveau B	8,6	9,7
Contractueel	Niveau C	14,4	17,2
Contractueel	Niveau D	36,3	39,2
Contractueel	Niveau E	1,0	1,0
Totaal contractueel		60,3	67,1
Statutair	Niveau A	8,0	8,0
Statutair	Niveau B	7,5	7,7
Statutair	Niveau C	5,4	5,5
Statutair	Niveau D	6,7	6,8
Totaal statutair		27,6	28,0
Totaal gemeente		88,0	95,1
personeelsinzet OCMW			
Statuut	Niveau	VTE 2021 JR	VTE 2021 MJP
Contractueel	Niveau B	5,1	5,3
Contractueel	Niveau C	11,1	13,9
Contractueel	Niveau D	13,3	19,0
Totaal contractueel		29,6	38,2
Statutair	Niveau A	1,0	1,0
Statutair	Niveau B	7,3	7,9
Statutair	Niveau C	1,8	1,6
Totaal statutair		10,1	10,5
Totaal OCMW		39,7	48,7

5. Overzicht opbrengst per belastingsoort

Entiteit	MAR	Omschrijving	B I	Actieplan	Actie	Budget 2021	Jaarrekening 2021
GE	7300000	Aanvullende belasting op de onroerende voorheffing	00200			4.549.933,12	4.672.626,42
GE	7301000	Aanvullende belasting op de personenbelasting	00200			6.294.116,83	6.113.981,51
GE	7302000	Aanvullende belasting op de belasting op motorrijtuigen	00200			253.127,70	252.030,33
GE	7312000	Vervoer van personen die overlast veroorzaken	00200			1.000,00	300,00
GE	7315000	Afgifte identiteitsbewijzen/paspoorten/trouwboekjes/uittreksel	00200			150.000,00	100.865,41
GE	7316100	Aanvragen omgevingsvergunningen	00200			0,00	0,00
GE	7332700	Belasting op afhalen nijverheidsvuil	00200			25.672,37	16.950,00
GE	7332800	Belasting op het sluikestorten op de openbare weg	00200			1.000,00	0,00
GE	7341400	Belasting op taxi's (voertuigen met bestuurder)	00200			1.000,00	0,00
GE	7342200	Belasting inname openbaar domein	00200			1.000,00	6.810,00
GE	7342400	Belasting op het verspreiden van reclame	00200			167.892,70	168.222,35
GE	7360000	Plaatsrechten markten	00200			14.000,00	11.519,50
GE	7360100	Plaatsrechten kermissen	00200			1.500,00	1.274,00
GE	7369900	Belasting op werken aan nutsvoorzieningen	00200			28.168,33	28.168,34
GE	7370000	Belasting op het bouwen, verbouwen en schutsels	00200			10.000,00	2.936,53
GE	7371000	Activeringsheffing onbebouwde gronden	00200			209.000,00	209.368,02
GE	7374000	Belasting op leegstaande woningen en gebouwen	00200	R.1.1	R.1.1.1	43.500,00	43.500,00
GE	7377000	Belasting op tweede verblijven	00200			54.000,00	54.000,00
GE	7389000	Retributie wapenwet 8/06/2006	00200			500,00	837,46
GE	7390000	Gemeentelijke administratieve sancties	00200			0,00	0,00
GE	7390000	Gemeentelijke administratieve sancties	04800			2.000,00	1.270,00
Totaal						11.807.411,05	11.684.659,87

6. Proef- en saldibalans 31 december 2021

Geconsolideerd gemeente/OCMW Keerbergen

MAR	Omschrijving	Totaal		Saldo	
		Debet	Credit	Debet	Credit
0120000	Debiteuren wegens persoonlijke zekerheden	583.036,90	3.269,54	579.767,36	0,00
0130700	Crediteuren wegens borgstelling voor financiële schulden aan gegaan door Intergemeentelijke samenwerkingsverbanden	0,00	559.387,42	0,00	559.387,42
0139000	Crediteuren wegens borgstelling voor financiële schulden aan gegaan door andere entiteiten	3.269,54	23.649,48	0,00	20.379,94
0320010	Ontvangen zekerheden: hypotheke	51.914,26	0,00	51.914,26	0,00
0320020	Ontvangen zekerheden: borg overheidsopdrachten	7.710,00	7.710,00	0,00	0,00
0330000	Zekerheidsstellers	7.710,00	59.624,26	0,00	51.914,26
0901100	Onbeschikbare gelden: huurwaarborgen gehuurde woningen	11.836,36	5.918,18	5.918,18	0,00
0910000	Onbeschikbare gelden	5.918,18	11.836,36	0,00	5.918,18
0920000	Gecumuleerd budgettair resultaat vorig boekjaar	7.079.653,55	0,00	7.079.653,55	0,00
0930000	Gecumuleerd budgettair resultaat vorig boekjaar	0,00	7.079.653,55	0,00	7.079.653,55
1	NETTOACTIEF EN SCHULDEN OP LANGE TERMIJN	178.740.021,06	247.586.824,51	0,00	68.846.803,45
10	Overig nettoactief	23.856.732,41	52.180.907,94	0,00	28.324.175,53
1090000	Saldo beginbalans	23.856.732,41	52.180.907,94	0,00	28.324.175,53
12	Herwaarderingsreserves	41.570,61	2.267.490,48	0,00	2.225.919,87
1220000	Herwaarderingsreserves op financiële vaste activa	41.570,61	2.267.490,48	0,00	2.225.919,87
14	Overgedragen overschot - Overgedragen tekort	143.716.106,74	157.883.277,98	0,00	14.167.171,24
1400000	Overgedragen overschot	143.716.106,74	157.883.277,98	0,00	14.167.171,24
15	Investeringsubsidies en -schenkingen	8.261.513,28	15.202.973,86	0,00	6.941.460,58
150	Investeringsubsidies en -schenkingen in kapitaal met vordering op korte termijn	6.536.568,41	13.233.512,72	0,00	6.696.944,31
1500000	Subsidies in kapitaal vanwege de gemeente	0,00	260.368,41	0,00	260.368,41
1500009	In resultaat opgenomen subsidies in kapitaal vanwege de gemeente	14.042,05	0,00	14.042,05	0,00

MAR	Omschrijving	Totaal		Saldo	
		Debet	Credit	Debet	Credit
1500100	Subsidies in kapitaal vanwege de federale overheid	0,00	247.427,04	0,00	247.427,04
1500109	In resultaat opgenomen subsidies in kapitaal vanwege de federale overheid	247.427,04	0,00	247.427,04	0,00
1500200	Subsidies in kapitaal vanwege de Vlaamse overheid	0,00	9.276.123,55	0,00	9.276.123,55
1500209	In resultaat opgenomen subsidies in kapitaal vanwege de Vlaamse overheid	5.026.886,60	0,00	5.026.886,60	0,00
1500300	Subsidies in kapitaal vanwege andere overheden	2.136,50	3.044.540,84	0,00	3.042.404,34
1500309	In resultaat opgenomen subsidies in kapitaal vanwege andere overheden	1.224.243,92	97,12	1.224.146,80	0,00
1500400	Subsidie in kapitaal vanwege gezinnen, vzw's, andere	0,00	62.565,81	0,00	62.565,81
1500409	In resultaat opgenomen subsidies in kapitaal vanwege gezinnen, vzw's, andere	21.832,30	0,00	21.832,30	0,00
1500500	Ontvangen vooruitbetalingen op investeringssubsidies	0,00	342.389,95	0,00	342.389,95
151	Investeringsubsidies en -schenkingen in kap. met terugvord op lange termijn	49.606,06	251.240,00	0,00	201.633,94
1510300	Subsidies in kapitaal vanwege andere overheden	0,00	251.240,00	0,00	251.240,00
1510309	In resultaat opgenomen subsidies in kapitaal vanwege andere overheden	49.606,06	0,00	49.606,06	0,00
152	Investeringsubsidies in de vorm van terugbetaling van leningen	1.675.338,81	1.675.338,81	0,00	0,00
1520000	Subsidies in de vorm van terugbetaling van leningen vanwege de hogere overheid	0,00	1.675.338,81	0,00	1.675.338,81
1520009	In resultaat opgenomen subsidies van terugbet. van leningen v. hogere overheden	1.675.338,81	0,00	1.675.338,81	0,00
158	Bijdragen en schenkingen niet gekoppeld aan de operationele activiteiten of de verwerving van vaste activa	0,00	20.000,00	0,00	20.000,00
1580000	Schenkingen zonder specifiek doel of bestemming	0,00	20.000,00	0,00	20.000,00
1590000	Overige investeringsschenkingen	0,00	22.882,33	0,00	22.882,33

MAR	Omschrijving	Totaal		Saldo	
		Debet	Credit	Debet	Credit
16	Voorzieningen	1.125.731,21	3.859.992,65	0,00	2.734.261,44
160	Voorzieningen voor pensioenen en soortgelijke verplichtingen	1.125.731,21	3.859.992,65	0,00	2.734.261,44
1600000	Voorzieningen voor pensioen van de mandatarissen	156.870,21	2.891.131,65	0,00	2.734.261,44
1600100	Voorzieningen voor pensioen statutair personeel (Respo-bijdrage)	968.861,00	968.861,00	0,00	0,00
172	Leasingschulden en soortgelijke schulden	173.030,42	734.837,20	0,00	561.806,78
1720000	Leasing- en soortgelijke schulden i.k.v. PPS-overeenkomsten	173.030,42	734.837,20	0,00	561.806,78
173	Schulden aan kredietinstellingen	1.550.775,15	15.004.777,89	0,00	13.454.002,74
1733000	Schulden aangegaan t.l.v. het bestuur	1.550.775,15	15.004.777,89	0,00	13.454.002,74
174	Overige leningen	14.561,24	452.566,51	0,00	438.005,27
1740000	Overige leningen	667,16	15.513,59	0,00	14.846,43
1740100	Overige Leningen VMSW	13.894,08	437.052,92	0,00	423.158,84
2	VASTE ACTIVA	132.047.441,51	68.405.868,80	63.641.572,71	0,00
21	Immateriële vaste activa	3.119.569,51	2.340.800,94	778.768,57	0,00
2140000	Plannen en studies	2.775.867,89	10.959,58	2.764.908,31	0,00
2140007	Plannen en studies - Activa in aanbouw	343.701,62	82.927,79	260.773,83	0,00
2140009	Plannen en studies, geboekte afschrijvingen	0,00	2.246.913,57	0,00	2.246.913,57
22	Terreinen, gebouwen, wegen en andere infrastructuur	96.845.160,77	55.559.508,22	41.285.652,55	0,00
2200000	Terreinen - gemeenschapsgoederen, aanschaffingswaarde	1.902.253,73	0,00	1.902.253,73	0,00
2201000	Terreinen van gebouwen - gemeenschapsgoederen	1.069.424,06	0,00	1.069.424,06	0,00
2202000	Wegzate - gemeenschapsgoederen	3.906.612,35	21.418,00	3.885.194,35	0,00
2203000	Terreinen van waterlopen - gemeenschapsgoederen	41.516,46	0,00	41.516,46	0,00
2210000	Gebouwen - gemeenschapsgoederen, aanschaffingswaarde	20.352.198,33	0,00	20.352.198,33	0,00
2210007	Gebouwen - gemeenschapsgoederen, in aanbouw	163.731,33	138.189,98	25.541,35	0,00
2210009	Gebouwen - gemeenschapsgoederen, geboekte afschrijvingen	0,00	11.769.414,32	0,00	11.769.414,32

MAR	Omschrijving	Totaal		Saldo	
		Debet	Credit	Debet	Credit
2220000	Bebouwde terreinen - gemeenschapsgoederen, aanschaffingswaarde	1.336.692,42	0,00	1.336.692,42	0,00
2220009	Bebouwde terreinen - gemeenschapsgoederen, geboekte afschrijvingen	0,00	1.049.176,35	0,00	1.049.176,35
2230000	Overige zakelijke rechten op onroerende goederen - gemeensch	233.106,47	0,00	233.106,47	0,00
2230009	Overige zakelijke rechten op onroerende goederen - gemeensch, geb afschrijvingen	0,00	51.042,75	0,00	51.042,75
2240000	Wegen, aanschaffingswaarde	39.267.494,27	0,00	39.267.494,27	0,00
2240007	Wegen, in aanbouw	398.711,27	300.104,12	98.607,15	0,00
2240009	Wegen, geboekte afschrijvingen	0,00	25.209.606,79	0,00	25.209.606,79
2250000	Overige infrastructuur betreffende de wegen, aanschaffingswa	911.072,42	0,00	911.072,42	0,00
2250009	Overige infrastructuur betreffende de wegen, geboekte afschrijvingen	0,00	834.911,73	0,00	834.911,73
2260000	Waterlopen en waterbekkens, aanschaffingswaarde	41.121,00	0,00	41.121,00	0,00
2260009	Waterlopen en waterbekkens, geboekte afschrijvingen	0,00	3.873,49	0,00	3.873,49
227	Riolering en afvalwaterzuivering	477.880,43	153.976,66	323.903,77	0,00
2270000	Riolering en afvalwaterzuivering, aanschaffingswaarde	330.878,07	0,00	330.878,07	0,00
2270007	Riolering en afvalwaterzuivering, in aanbouw	147.002,36	138.104,12	8.898,24	0,00
2270009	Riolering en afvalwaterzuivering, geboekte afschrijvingen	0,00	15.872,54	0,00	15.872,54
2280000	Overige onroerende infrastructuur, aanschaffingswaarde	25.943.835,72	0,00	25.943.835,72	0,00
2280009	Overige onroerende infrastructuur, aanschaffingswaarde	0,00	15.685.263,98	0,00	15.685.263,98
2289000	Overige onroerende infrastructuur	799.510,51	0,00	799.510,51	0,00
2289009	Overige onroerende infrastructuur, geboekte afschrijvingen	0,00	342.530,05	0,00	342.530,05

MAR	Omschrijving	Totaal		Saldo	
		Debet	Credit	Debet	Credit
23	Installaties, machines en uitrusting	2.998.053,81	2.587.189,31	410.864,50	0,00
2300000	Installaties, machines en uitrusting - gemeenschapsgoederen, aanschaffingswaarde	2.845.716,81	0,00	2.845.716,81	0,00
2300007	Installaties, machines en uitrusting - gemeenschapsgoederen,	130.663,20	108.373,21	22.289,99	0,00
2300009	Installaties, machines en uitrusting - gemeenschapsgoederen, geb. afschrijvingen	0,00	2.463.422,31	0,00	2.463.422,31
2350000	Installaties, machines en uitrusting - bedrijfsmatige MVA, aanschaffingswaarde	21.673,80	0,00	21.673,80	0,00
2350009	Installaties, machines en uitrusting - bedrijfsmatige MVA, g eb. afschrijvingen	0,00	15.393,79	0,00	15.393,79
24	Meubilair, kantooruitrusting en rollend materieel	3.581.351,37	2.964.844,55	616.506,82	0,00
2400000	Meubilair - gemeenschapsgoederen, aanschaffingswaarde	204.336,81	1.772,97	202.563,84	0,00
2400007	Meubilair - gemeenschapsgoederen, in aanbouw	1.528,96	1.528,96	0,00	0,00
2400009	Meubilair - gemeenschapsgoederen, geboekte afschrijvingen	0,00	165.704,35	0,00	165.704,35
2410100	Informaticamaterieel - gemeenschapsgoederen, aanschaffingswaarde	1.086.116,86	0,00	1.086.116,86	0,00
2410107	Informaticamaterieel - gemeenschapsgoederen, in aanbouw	166.302,69	166.302,69	0,00	0,00
2410109	Informaticamaterieel - gemeenschapsgoederen, geboekte afschrijvingen	0,00	833.570,13	0,00	833.570,13
2420000	Fietsen en bromfietsen - gemeenschapsgoederen, aanschaffingswaarde	719,49	0,00	719,49	0,00
2420009	Fietsen en bromfietsen - gemeenschapsgoederen, geboekte afschrijvingen	0,00	719,49	0,00	719,49
2420100	Auto's - gemeenschapsgoederen, aanschaffingswaarde	233.211,74	0,00	233.211,74	0,00
2420109	Auto's - gemeenschapsgoederen, geboekte afschrijvingen	0,00	225.375,44	0,00	225.375,44
2420200	Vrachtwagens - gemeenschapsgoederen, aanschaffingswaarde	645.041,00	0,00	645.041,00	0,00
2420209	Vrachtwagens - gemeenschapsgoederen, geboekte afschrijvingen	0,00	578.973,55	0,00	578.973,55

MAR	Omschrijving	Totaal		Saldo	
		Debet	Credit	Debet	Credit
2420300	Speciale voertuigen - gemeenschapsgoederen, aanschaffingswaarde	1.193.152,82	0,00	1.193.152,82	0,00
2420309	Speciale voertuigen - gemeenschapsgoederen, geboekte afschrijvingen	0,00	965.426,47	0,00	965.426,47
2430000	Rollend materieel - gemeenschapsgoederen	50.941,00	0,00	50.941,00	0,00
2430009	Rollend materieel - gemeenschapsgoederen, geboekte afschrijvingen	0,00	25.470,50	0,00	25.470,50
25	Vaste activa in leasing of op grond van een soortgelijk recht	692.975,24	77.762,74	615.212,50	0,00
2500000	Gebouwen in leasing, aanschaffingswaarde	692.975,24	0,00	692.975,24	0,00
2500009	Gebouwen in leasing, geboekte afschrijvingen	0,00	77.762,74	0,00	77.762,74
26	Overige materiële vaste activa	7.271.466,59	2.932.982,12	4.338.484,47	0,00
2600000	Terreinen - overige MVA, aanschaffingswaarde	2.741.971,65	0,00	2.741.971,65	0,00
2601000	Terreinen van gebouwen - overige MVA	10.445,79	0,00	10.445,79	0,00
2610000	Gebouwen - overige MVA, aanschaffingswaarde	3.703.476,40	0,00	3.703.476,40	0,00
2610007	Gebouwen - overige MVA, in aanbouw	48.315,54	48.315,54	0,00	0,00
2610009	Gebouwen - overige MVA, geboekte afschrijvingen	0,00	2.220.779,81	0,00	2.220.779,81
2620000	Bebouwde terreinen - overige MVA	748.857,21	0,00	748.857,21	0,00
2620009	Bebouwde terreinen - overige MVA, geboekte afschrijvingen	0,00	651.006,77	0,00	651.006,77
2650000	Installaties, machines en uitrusting - overige materiele VA	18.400,00	0,00	18.400,00	0,00
2650009	Installaties, machines en uitrusting - overige materiele VA, geb. afschrijvingen	0,00	12.880,00	0,00	12.880,00
27	Erfgoed	980.492,81	372.640,94	607.851,87	0,00
2710000	Gebouwen erfgoed, aanschaffingswaarde	641.437,65	0,00	641.437,65	0,00
2710009	Gebouwen erfgoed, geboekte afschrijvingen	0,00	372.640,94	0,00	372.640,94
2751000	Roerend erfgoed	339.055,16	0,00	339.055,16	0,00
28	Financiële vaste activa	8.442.050,51	1.011.956,63	7.430.093,88	0,00
280	Belangen in en vorderingen op EVA's	44.021,16	0,00	44.021,16	0,00
2800000	Belang in het AGB - aanschaffingswaarde	44.021,16	0,00	44.021,16	0,00

MAR	Omschrijving	Totaal		Saldo	
		Debet	Credit	Debet	Credit
281	Belangen in en vorderingen op intergemeentelijke samenwerkingsverbanden	8.335.896,02	1.011.956,63	7.323.939,39	0,00
2810000	Belangen in intercommunales - aanschaffingswaarde	5.858.002,82	72.591,38	5.785.411,44	0,00
2811000	Belangen in intercommunales - nog te storten bedragen (-)	210.402,72	897.794,64	0,00	687.391,92
2818000	Belangen in intercommunales - geboekte meerwaarde	2.267.490,48	41.570,61	2.225.919,87	0,00
284	Andere aandelen	61.633,33	0,00	61.633,33	0,00
2840000	Andere aandelen - AW	61.633,33	0,00	61.633,33	0,00
2880100	Borgtochten betaald in contanten	500,00	0,00	500,00	0,00
29	Vorderingen op lange termijn	8.116.320,90	558.183,35	7.558.137,55	0,00
2903004	Vorderingen wegens toegestane leningen - nominale waarde	5.773.260,93	317.021,23	5.456.239,70	0,00
2903104	Vorderingen wegens toegestane leningen - nominale waarde	2.161.273,07	228.177,97	1.933.095,10	0,00
2912000	Vorderingen wegens investeringssubsidies in kapitaal - nominale waarde	181.786,90	12.984,15	168.802,75	0,00
4	VORDERINGEN EN SCHULDEN OP KORTE TERMIJN	115.098.125,52	117.228.168,44	0,00	2.130.042,92
40	Vorderingen uit ruiltransacties	74.457.778,29	72.955.292,64	1.502.485,65	0,00
4000000	Operationele vorderingen uit ruiltransacties	3.912.459,56	3.286.018,06	626.441,50	0,00
4002000	Vorderingen wegens toegestane leningen	3.181.568,03	2.673.574,04	507.993,99	0,00
4005000	Andere niet-operationele vorderingen uit ruiltransacties nominale waarde	421.752,29	419.993,29	1.759,00	0,00
4005001	Te ontvangen creditintresten op financiële rekeningen	106,69	0,00	106,69	0,00
4050000	Borgtochten betaald in contanten	6.646,22	3.067,46	3.578,76	0,00
4060000	Vooruitbetalingen op ruiltransacties	1.881.839,18	1.874.127,48	7.711,70	0,00
4070000	Operationele vorderingen uit ruiltransacties - dubieuze debiteuren	10.144,39	10.144,39	0,00	0,00
4080000	Interne rekening-courant	65.034.708,93	64.664.533,38	370.175,55	0,00
4090000	Operationele vorderingen uit ruiltransacties - geboekte waardeverminderingen	8.553,00	23.834,54	0,00	15.281,54

MAR	Omschrijving	Totaal		Saldo	
		Debet	Credit	Debet	Credit
41	Vorderingen uit niet ruiltransacties	6.294.274,94	5.458.076,29	836.198,65	0,00
4110000	Terug te vorderen BTW	1.329.890,41	1.329.890,41	0,00	0,00
4130000	Vorderingen uit fiscale opbrengsten	1.458.397,52	1.158.891,79	299.505,73	0,00
4135000	Vorderingen uit terugvorderingen specifieke kosten sociale dienst	187.643,66	59.439,92	128.203,74	0,00
4135010	Vorderingen uit terugvorderingen leefloon	141.082,15	89.034,26	52.047,89	0,00
4151000	Vorderingen wegens investeringssubsidies	522.558,48	513.808,48	8.750,00	0,00
4153000	Vorderingen wegens werkingssubsidies	945.709,23	685.037,39	260.671,84	0,00
4153010	Gemeentelijke bijdrage in de werking	1.972,26	1.972,26	0,00	0,00
4153020	Aandeel in gemeentefonds	399.990,72	399.990,72	0,00	0,00
4153090	Andere werkingstoelagen van de staat	32.135,28	32.135,28	0,00	0,00
4153099	Werkingsubsidies andere overheden	716.360,52	644.580,25	71.780,27	0,00
4153100	Werkingsvordering staat voor sociale hulpverlening	535.446,60	461.300,02	74.146,58	0,00
4153110	Werkingsvordering Vl.Gemeenschap sociale hulpverlening	7.565,00	6.230,00	1.335,00	0,00
4160000	Diverse operationele vorderingen uit niet-ruiltransacties	13.477,36	13.477,36	0,00	0,00
4190000	Operationele vorderingen uit niet-ruiltransacties - geboekte waardeverminderingen	2.045,75	62.288,15	0,00	60.242,40
42	Schulden op lange termijn die binnen het jaar vervallen	1.829.223,71	3.447.965,82	0,00	1.618.742,11
4220000	Leasingschulden en soortgelijke schulden i.k.v. PPS-overeenk	230.984,26	284.389,98	0,00	53.405,72
4233000	Schulden aangegaan t.l.v. bestuur	1.583.759,02	3.134.534,17	0,00	1.550.775,15
4240000	Overige leningen	634,64	1.301,80	0,00	667,16
4240100	Overige Leningen VSMW	13.845,79	27.739,87	0,00	13.894,08
44	Schulden uit ruiltransacties	11.773.960,17	13.925.731,50	0,00	2.151.771,33
4400000	Leveranciers	7.594.125,85	8.581.427,09	0,00	987.301,24

MAR	Omschrijving	Totaal		Saldo	
		Debet	Credit	Debet	Credit
4440000	Te ontvangen facturen	0,00	33.787,17	0,00	33.787,17
4449999	Andere overige schulden uit ruiltransacties	11.086,93	11.228,68	0,00	141,75
4452000	Vervallen aflossingen en intresten inzake leasingschulden	60.080,17	60.080,17	0,00	0,00
4453000	Vervallen aflossingen en intresten aan kredietinstellingen	1.901.064,97	2.097.164,96	0,00	196.099,99
4454000	Vervallen aflossingen en intresten inzake overige leningen	1.496,25	1.496,25	0,00	0,00
4460000	Te betalen toegestane leningen	233.576,94	795.627,57	0,00	562.050,63
4480000	Interne rekening-courant	1.729.169,96	2.099.345,51	0,00	370.175,55
4499000	Andere overige schulden uit ruiltransacties-investeringen	170.720,00	170.720,00	0,00	0,00
4499999	Andere overige schulden uit ruiltransacties	72.639,10	74.854,10	0,00	2.215,00
45	Schulden m.b.t. bezoldigingen en sociale lasten	8.986.893,65	9.301.416,53	0,00	314.522,88
4530000	Ingehouden bedrijfsvoorheffing	1.316.897,00	1.505.841,58	0,00	188.944,58
4530010	Ingehouden roerende voorheffing	34,04	66,05	0,00	32,01
4540000	Rijksdienst voor Sociale Zekerheid	3.017.704,56	3.128.738,45	0,00	111.033,89
4545200	Bijdragen voor het pensioen van mandatarissen	16.432,23	16.432,23	0,00	0,00
4550000	Bezoldigingen	4.635.825,82	4.650.338,22	0,00	14.512,40
46	Voorzieningen	481.194,55	1.026.711,47	0,00	545.516,92
4600000	Voorzieningen voor pensioenen en soortgelijke verplichtingen	228.485,16	334.330,60	0,00	105.845,44
4600100	Voorzieningen voor pensioenen statutair personeel (Respo-bijdrage)	118.205,00	124.462,00	0,00	6.257,00
4610000	Voorzieningen voor vakantiegeld	134.504,39	567.918,87	0,00	433.414,48
47	Schulden m.b.t. belastingen	3.678.759,06	3.727.372,88	0,00	48.613,82
4750000	Te betalen BTW	3.678.759,06	3.727.372,88	0,00	48.613,82
48	Diverse schulden uit niet-ruiltransacties	3.752.370,63	4.083.556,69	0,00	331.186,06
4810000	Operationele schulden inzake sociale dienstverlening OCMW	625.003,23	640.163,44	0,00	15.160,21
4820200	Vooruitbetaalde huurgelden	1.690,46	3.457,72	0,00	1.767,26
4820400	Ontvangen voorschotten TWE	1.125,00	2.250,00	0,00	1.125,00

MAR	Omschrijving	Totaal		Saldo	
		Debet	Credit	Debet	Credit
4820500	Ontvangen voorschotten LOI (overschotten)	11.125,89	11.125,89	0,00	0,00
4820902	Ontvangen voorschotten toelage Asielzoekers	4.700,36	4.700,36	0,00	0,00
4830000	Ontvangen vooruitbetalingen op niet-ruiltransacties	387.850,85	387.850,85	0,00	0,00
4890000	Te betalen toegestane subsidies	2.720.874,84	3.034.008,43	0,00	313.133,59
49	Overlopende rekeningen, vorderingen op lange termijn die bin nen het jaar vervallen, en wachtrekeningen	3.843.670,52	3.302.044,62	541.625,90	0,00
4943004	Vorderingen wegens toegestane leningen die binnen het jaar vervallen (situatie 31/12/2015)	2.854.212,42	2.537.191,19	317.021,23	0,00
4943104	Vorderingen wegens toegestane leningen die binnen het jaar vervallen	424.156,47	212.535,80	211.620,67	0,00
4951000	Vorderingen wegens investeringsubsidies in kapitaal die bin	25.968,15	12.984,15	12.984,00	0,00
4990000	Wachtrekening	114.137,73	114.137,73	0,00	0,00
4991000	Te identificeren betalingen	6.546,20	6.546,20	0,00	0,00
4992000	Te identificeren inningen	418.649,55	418.649,55	0,00	0,00
5	GELDBELEGGINGEN EN LIQUIDE MIDDELEN	186.510.540,07	179.175.266,41	7.335.273,66	0,00
5300010	Spaar deposito's - nominale waarde	25.317.346,13	19.553.528,15	5.763.817,98	0,00
5300020	Tre@sury + special - nominale waarde	17,99	0,00	17,99	0,00
55	Kredietinstellingen	13.102.063,40	11.547.321,65	1.554.741,75	0,00
5500000	Rekening-courant Belfius	8.879.535,09	8.334.010,22	545.524,87	0,00
5500010	Rekening-courant Belfius	3.058.427,00	2.661.874,99	396.552,01	0,00
5500020	Rekening Agentschap	5.052,91	0,00	5.052,91	0,00
5500100	Rekening-courant BNP Paribas Fortis	699.633,04	421.517,72	278.115,32	0,00
5500200	Rekening-courant B-Post Bank	144.790,44	512,77	144.277,67	0,00
5500300	Rekening-courant KBC	2.517,82	24,95	2.492,87	0,00
5500400	Rekening-courant ING	306.188,92	129.381,00	176.807,92	0,00
5500500	Huurwaarborgrekeningen	5.918,18	0,00	5.918,18	0,00
57	Kassen	31.997,39	15.301,45	16.695,94	0,00
5700000	Kas (dienst financiën)	19.539,52	15.301,45	4.238,07	0,00
5700010	Provisie SD (sociale dienst)	9.957,87	0,00	9.957,87	0,00
5700020	Provisie LOI (lokaalopvanginitiatief)	2.500,00	0,00	2.500,00	0,00

MAR	Omschrijving	Totaal		Saldo	
		Debet	Credit	Debet	Credit
58	Interne overboekingen/RC	148.059.115,16	148.059.115,16	0,00	0,00
5800000	Interne overboekingen	54.146.567,42	54.146.567,42	0,00	0,00
5890000	Interne rekening courant	93.912.547,74	93.912.547,74	0,00	0,00
6	KOSTEN	68.360.053,03	45.552.686,59	22.807.366,44	0,00
61	Diensten en diverse leveringen en interne facturering	5.427.560,17	360.343,61	5.067.216,56	0,00
610	Kosten voor onroerende goederen	287.944,38	3.798,65	284.145,73	0,00
6101100	Huur en huurlasten van woningen	10.242,24	0,00	10.242,24	0,00
6101101	Huur en huurlasten doorgangswoningen	23.529,48	20,91	23.508,57	0,00
6101110	Huur en huurlasten van andere gebouwen	41.289,87	0,00	41.289,87	0,00
6103100	Onderhoud en herstellingen aan de gebouwen	212.882,79	3.777,74	209.105,05	0,00
611	Energie	551.496,76	13.210,33	538.286,43	0,00
6110100	Verbruik van elektriciteit in de gebouwen	80.133,26	2.302,94	77.830,32	0,00
6110110	Verbruik van elektriciteit voor de openbare verlichting	297.765,01	0,00	297.765,01	0,00
6110120	Verbruik overige elektriciteit (markten, pompen, ...)	11.495,97	4.748,61	6.747,36	0,00
6111100	Verbruik van gas in de gebouwen	65.890,94	5.782,34	60.108,60	0,00
6112200	Verbruik van brandstof voor de voertuigen	83.590,34	0,00	83.590,34	0,00
6113100	Verbruik van water in de gebouwen	12.621,24	376,44	12.244,80	0,00
612	Verzekeringen	46.211,42	868,07	45.343,35	0,00
6120100	Verzekering burgerlijke aansprakelijkheid	16.811,19	0,00	16.811,19	0,00
6120300	Verzekering van de onroerende goederen (brandverzekering)	13.835,79	868,07	12.967,72	0,00
6120400	Verzekering van voertuigen	9.899,94	0,00	9.899,94	0,00
6120500	Verzekering van roerende goederen	1.115,20	0,00	1.115,20	0,00
6120600	Verzekering lichamelijke ongevallen mandatarissen	611,00	0,00	611,00	0,00
6120610	Verzekering lichamelijke ongevallen vrijwilligers	80,00	0,00	80,00	0,00
6120900	Overige verzekeringen	3.858,30	0,00	3.858,30	0,00

MAR	Omschrijving	Totaal		Saldo	
		Debet	Credit	Debet	Credit
613	Onderhoud en herstellingen	661.200,12	35.507,27	625.692,85	0,00
6130000	Onderhoud en herstellingen machines en uitrusting	26.709,02	1.202,15	25.506,87	0,00
6130100	Onderhoud en herstellingen kantooruitrusting	41.124,14	5.034,12	36.090,02	0,00
6130200	Onderhoud en herstellingen informaticamateriaal	269.533,61	978,47	268.555,14	0,00
6130300	Onderhoud en herstellingen voertuigen	67.401,58	261,90	67.139,68	0,00
6131000	Onderhoud en herstellingen aan de wegen	4.084,34	150,84	3.933,50	0,00
6131010	Onderhoud en ruimen riolering	136.889,99	11.696,33	125.193,66	0,00
6131020	Onderhoud en herstellingen aan de openbare verlichting	21.638,84	0,00	21.638,84	0,00
6131040	Onderhoud en herstellingen van het openbaar groen	84.598,60	16.183,46	68.415,14	0,00
6131050	Onderhoud openbaar groen/hoogtewerker	9.220,00	0,00	9.220,00	0,00
614	Externe diensten	656.332,52	47.683,43	608.649,09	0,00
6141	Uitgegeven diensten	49.026,81	255,15	48.771,66	0,00
6141100	Sociaal secretariaat	17.329,77	0,00	17.329,77	0,00
6141200	Extern bureau voor de informatica	5.259,27	0,00	5.259,27	0,00
6141300	Dienst voor preventie en bescherming op het werk	6.039,11	0,00	6.039,11	0,00
6141550	Overeenkomst ikv woonzorgdecreet (oa nachtopvang)	1.956,23	0,00	1.956,23	0,00
6141570	Overeenkomst DYZO (hulp aan zelfstandigen)	1.053,53	0,00	1.053,53	0,00
6141580	Overeenkomst IGO-Leuven ikv TWE	9.180,00	0,00	9.180,00	0,00
6141600	Diftar	2.732,02	0,00	2.732,02	0,00
6141900	Overige uitgegeven diensten	4.647,58	255,15	4.392,43	0,00
6141920	MMC-vervoer Vaccinatiecentrum	829,30	0,00	829,30	0,00
6142	Notariële uitgaven	550.555,00	36.393,14	514.161,86	0,00
6142100	Erelonen advocaten	12.444,00	0,00	12.444,00	0,00
6142120	Kosten en ereloon deurwaarder	2.015,00	0,00	2.015,00	0,00
6142140	Honorarium dokter i.f.v. crematorium	4.583,52	0,00	4.583,52	0,00
6142200	Kosten voor wettelijke formaliteiten maatschappelijke dienst	1.592,75	0,00	1.592,75	0,00
6142400	Uitgaven voor consultants, studies en excl. Dienstverlening	381.117,96	36.393,14	344.724,82	0,00

MAR	Omschrijving	Totaal		Saldo	
		Debet	Credit	Debet	Credit
6142401	Uitgaven voor consultants, studies en excl. Dienstverlening	38.908,12	0,00	38.908,12	0,00
6142402	Werkingskosten - onderhoudscontracten erfgoed	644,00	0,00	644,00	0,00
6142410	Handhaving excl. dienstverlening IL	75.220,50	0,00	75.220,50	0,00
6142500	Lidmaatschapsbijdragen	29.151,85	0,00	29.151,85	0,00
6142510	Lidmaatschapsbijdrage MMC	2.457,10	0,00	2.457,10	0,00
6142701	Cultuureducatie jeugd - theater, workshop ed	2.420,20	0,00	2.420,20	0,00
6143	Externe medische uitgaven	56.750,71	11.035,14	45.715,57	0,00
6143100	Arbeidsgeneeskundige dienst	54.935,76	11.035,14	43.900,62	0,00
6143200	Uitgaven voor medische controle en afwezigheidscontrole	1.814,95	0,00	1.814,95	0,00
615	Kantoorkosten	298.857,71	17.535,65	281.322,06	0,00
6150100	Kantoorbenodigdheden	8.265,01	40,06	8.224,95	0,00
6150200	Frankeringskosten	52.788,44	0,00	52.788,44	0,00
6150300	Telefoonkosten - dataverbindingen	49.529,91	190,23	49.339,68	0,00
6150410	Feesten en plechtigheden	55,00	0,00	55,00	0,00
6150500	Abonnementen en boeken	29.123,25	0,00	29.123,25	0,00
6150600	Publicatiekosten, advertenties, vacatures en andere prestatie	153.268,50	17.273,59	135.994,91	0,00
6150700	Administratiekosten 2de pensioenpijler	489,92	27,83	462,09	0,00
6150800	Administratiekosten maaltijdcheques	5.337,68	3,94	5.333,74	0,00
616	Overige diensten en diverse leveringen	2.663.172,77	241.740,21	2.421.432,56	0,00
6160	Voor het onthaal	37.174,06	1.527,69	35.646,37	0,00
6160000	Receptie- en representatiekosten	37.174,06	1.527,69	35.646,37	0,00
6161	Voor het personeel	133.674,70	1.640,56	132.034,14	0,00
6161100	Opleidingskosten voor personeel	30.590,08	1.371,00	29.219,08	0,00
6161200	Kilometervergoeding dienstreizen auto en bromfiets	19.229,52	51,36	19.178,16	0,00
6161220	Kilometervergoeding dienstreizen onderwyzend personeel	531,00	0,00	531,00	0,00
6161230	Terugbetaling kosten eigen aan de werkgever	141,50	0,00	141,50	0,00
6161300	Aankoop, huur en onderhoud werkkledij	37.098,91	22,80	37.076,11	0,00
6161400	Kosten voor inrichten van examens	39.830,94	0,00	39.830,94	0,00
6161500	Vrijwilligersvergoeding	6.252,75	195,40	6.057,35	0,00

MAR	Omschrijving	Totaal		Saldo	
		Debet	Credit	Debet	Credit
6162	Voor de technische werking	240.541,39	6.423,38	234.118,01	0,00
6162200	Aankoop divers materieel (technische werkingskosten)	200.586,13	6.352,54	194.233,59	0,00
6162202	Aankoop divers materieel (plantgoed)	6.208,70	0,00	6.208,70	0,00
6162210	Aankoop divers materieel (technische werkingskosten voertuig	12.811,38	26,40	12.784,98	0,00
6162300	Aankoop diverse verbruiksgoederen	6.893,43	44,44	6.848,99	0,00
6162400	Aankoop diversen - Boodschappendienst	9.315,36	0,00	9.315,36	0,00
6162500	Aankoop diversen - Buurtwinkel	3.739,29	0,00	3.739,29	0,00
6162510	Aankoop voeding - Buurtwinkel	987,10	0,00	987,10	0,00
6163	Voor het onderwijs	36.835,52	895,30	35.940,22	0,00
6163000	Facultatieve uitgaven voor het onderwijs	21.175,52	895,30	20.280,22	0,00
6163100	Aankoop PWA-cheques i.f.v. onderwijs	15.660,00	0,00	15.660,00	0,00
6164	Voor de onthaalouders	191.473,27	0,00	191.473,27	0,00
6164100	Vergoeding onthaalouders	173.301,71	0,00	173.301,71	0,00
6164130	Onthaalouders: RSZ-verplichting	16.326,56	0,00	16.326,56	0,00
6164190	Overige vergoedingen onthaalouders	1.845,00	0,00	1.845,00	0,00
6165	Voor het IBO	49.863,40	0,00	49.863,40	0,00
6165000	Facultatieve uitgaven voor het IBO	49.863,40	0,00	49.863,40	0,00
6169	Overige	1.973.610,43	231.253,28	1.742.357,15	0,00
6169000	Andere overige diensten en diverse leveringen	1.513.140,24	203.227,08	1.309.913,16	0,00
6169001	Werkingskosten raden	218.872,19	10.180,72	208.691,47	0,00
6169002	Acties verkeersveiligheid	572,00	0,00	572,00	0,00
6169004	Werkingskosten - Coronamaatregelen	21.743,29	70,50	21.672,79	0,00
6169100	Sportactiviteiten	7.079,85	1.900,00	5.179,85	0,00
6169200	Organisatie/activiteiten WK & fandorp	165.385,15	13.894,98	151.490,17	0,00
6169300	Sportweken/kampen	38.427,71	1.900,00	36.527,71	0,00
6169400	Keerbergenbons/Geschenken	8.390,00	80,00	8.310,00	0,00
6170000	Uitzendkrachten en personen ter beschikking gesteld van het	107.182,74	0,00	107.182,74	0,00
619	Interne facturering	155.161,75	0,00	155.161,75	0,00
6196200	Interne facturatie personeelskosten	155.161,75	0,00	155.161,75	0,00

MAR	Omschrijving	Totaal		Saldo	
		Debet	Credit	Debet	Credit
62	Bezoldigingen sociale lasten en pensioenen	10.215.401,85	542.147,60	9.673.254,25	0,00
620	Bezoldigingen en rechtstreekse sociale voordelen	7.667.050,75	331.461,29	7.335.589,46	0,00
6200000	Bezoldigingen, en rechtstreekse voordelen politiek personeel	289.992,84	0,00	289.992,84	0,00
6200010	Presentiegeld mandatarissen	69.530,80	212,85	69.317,95	0,00
6200020	Andere presesentiegelden (GECORO, ...)	7.578,98	2.345,92	5.233,06	0,00
6201000	Bezoldiging en rechtstreekse voordelen vast benoemd personee	2.255.348,81	62.850,14	2.192.498,67	0,00
6202000	Bezoldiging en rechtstreekse voordelen contractueel persone	3.761.009,80	266.052,38	3.494.957,42	0,00
6204000	Bezoldiging en rechtstreekse voordelen Art. 60 § 7 e.a. soc.	26.795,46	0,00	26.795,46	0,00
6205000	Bezoldiging en rechtstreekse voordelen vakantiewerkers	67.329,71	0,00	67.329,71	0,00
6208000	Bezoldiging en rechtstr. Soc. Voordelen - Onderw. Pers. Tlv	1.189.464,35	0,00	1.189.464,35	0,00
621	Werkgeversbijdragen wettelijke verzekeringen	1.979.432,46	190.370,51	1.789.061,95	0,00
6210000	Werkgeversbijdragen wettelijke verzekeringen politiek person	5.205,69	365,83	4.839,86	0,00
6211000	Werkgeversbijdragen wettelijke verzekeringen vast benoemd pe	925.679,22	24.838,95	900.840,27	0,00
6212000	Werkgeversbijdragen wettelijke verzekeringen contractueel pe	997.562,63	74.496,61	923.066,02	0,00
6214000	Werkgeversbijdragen wettelijke verzekeringen personeel ikv A	7.364,37	0,00	7.364,37	0,00
6215000	Werkgeversbijdragen wettelijke verzekeringen vakantiewerkers	1.863,55	0,00	1.863,55	0,00
6219000	Responsabiliseringsbijdrage RSZPPO	41.757,00	90.669,12	0,00	48.912,12
622	Werkgeversbijdragen voor bovenwettelijke verzekeringen	150.387,41	6.482,48	143.904,93	0,00
6221000	Hospitalisatieverzekering vast benoemd personeel	9.640,68	0,00	9.640,68	0,00
6221100	Bijdrage gemeenschappelijk sociale dienst vastbenoemd person	758,96	0,00	758,96	0,00
6222000	Hospitalisatieverzekering contractueel personeel	22.096,16	0,00	22.096,16	0,00
6222100	Bijdrage gemeenschappelijk sociale dienst contractueel perso	6.998,62	0,00	6.998,62	0,00
6222200	Tweede pensioenpijler contractueel personeel	110.854,70	6.482,48	104.372,22	0,00
6224000	Hospitalisatieverzekering personeel i.k.v. Art. 60§7 e.a. so	0,00	0,00	0,00	0,00
6224100	Bijdrage gemeenschappelijk sociale dienst - sociale tewerk.	38,29	0,00	38,29	0,00

MAR	Omschrijving	Totaal		Saldo	
		Debet	Credit	Debet	Credit
623	Overige personeelskosten	310.362,30	13.554,86	296.807,44	0,00
6230100	Verzekering arbeidsongevallen	35.166,58	5.774,32	29.392,26	0,00
6230200	Maaltijdcheques	206.851,48	6.923,48	199.928,00	0,00
6230300	Fietsvergoeding	22.274,02	839,78	21.434,24	0,00
6230310	Fietsvergoeding onderwyzend personeel	2.270,96	17,28	2.253,68	0,00
6230320	Sociaal abbonement (openbaar vervoer)	10,40	0,00	10,40	0,00
6230400	Bijdrage in de vakbondspremie	8.332,45	0,00	8.332,45	0,00
6230500	Geschenkencheques	26.916,00	0,00	26.916,00	0,00
6230800	Comp. inhoud. persoonl. bijdrage niet-beschermde mandataris	5.438,85	0,00	5.438,85	0,00
6230900	Andere overige personeelskosten	3.101,56	0,00	3.101,56	0,00
624	Pensioenen en soortgelijke verplichtingen	108.168,93	278,46	107.890,47	0,00
6240000	Pensioenen politiek personeel	108.168,93	278,46	107.890,47	0,00
63	Afschrijvingen, waardeverminderingen en voorzieningen voor r isico's en kosten	2.839.295,40	1.263.689,84	1.575.605,56	0,00
630	Afschrijvingen en waardeverminderingen op vaste activa - toevoeging	2.657.250,83	0,00	2.657.250,83	0,00
6301000	Afschrijvingen op immateriële vaste activa	236.360,23	0,00	236.360,23	0,00
6302000	Afschrijvingen op materiële vaste activa	2.420.890,60	0,00	2.420.890,60	0,00
634	Waardeverminderingen op operationele vorderingen op korte termijn	21.553,81	17.538,55	4.015,26	0,00
6340000	Waardeverminderingen op operationele vordering KT - toevoeging	21.553,81	6.939,80	14.614,01	0,00
6341000	Waardeverminderingen op operationele vorderingen KT - terugneming (-)	0,00	10.598,75	0,00	10.598,75
635	Voorzieningen voor pensioenen en soortgelijke verplichtingen	150.715,80	1.246.151,29	0,00	1.095.435,49
6350000	Voorzieningen voor pensioenen en soortgelijke verplichtingen - toevoeging	71.212,29	0,00	71.212,29	0,00
6351000	Voorzieningen voor pensioenen en soortgelijke verplichtingen - terugneming (-)	79.503,51	165.342,29	0,00	85.838,78
6351100	Voorzieningen voor pensioenen statutair personeel (Respo)	0,00	1.080.809,00	0,00	1.080.809,00

MAR	Omschrijving	Totaal		Saldo	
		Debet	Credit	Debet	Credit
636	Voorzieningen voor vakantiegeld	9.774,96	0,00	9.774,96	0,00
6360000	Voorziening voor vakantiegeld - toevoeging	9.774,96	0,00	9.774,96	0,00
64	Toegestane werkingssubsidies en andere operationele kosten	4.620.372,66	594.571,06	4.025.801,60	0,00
640	Belastingen	36.881,40	32.131,50	4.749,90	0,00
6400100	Onroerende voorheffing	33.838,10	32.131,50	1.706,60	0,00
6400200	Roerende voorheffing	193,93	0,00	193,93	0,00
6400310	Wegenvignet voor vrachtwagens	804,05	0,00	804,05	0,00
6400500	Milieubelastingen	2.045,32	0,00	2.045,32	0,00
642	Minderwaarde op de realisatie van operationele vorderingen	20.632,41	0,00	20.632,41	0,00
6420200	Minderwaarde op de realisatie van retributies	10.264,67	0,00	10.264,67	0,00
6420300	Minderwaarde op de realisatie van werkingsvorderingen	10.367,74	0,00	10.367,74	0,00
648	Specifieke kosten sociale dienst	625.062,68	116.264,83	508.797,85	0,00
6480	Leefloon	415.010,60	108.693,97	306.316,63	0,00
6480000	Toekenning leefloon basisregeling	141.419,67	50.006,56	91.413,11	0,00
6480005	Toekenning Leefloon GPMI	87.905,18	35.841,76	52.063,42	0,00
6480020	Toekenning leefloon i.k.v. integratieproject studenten	48.775,71	186,66	48.589,05	0,00
6480030	Toekenning leefloon personen niet ingeschreven RR	60.414,50	11.875,93	48.538,57	0,00
6480035	Leefloon Vreemdelingregister GPMI	54.848,10	4.751,22	50.096,88	0,00
6480036	Leefloon student vreemdelingenregister met GPMI	7.326,83	682,99	6.643,84	0,00
6480040	Toekenning leefloon daklozen	0,00	219,50	0,00	219,50
6480045	Leefloon Dakloze GPMI	10.274,59	5.129,35	5.145,24	0,00
6480050	Toekenning installatiepremie	4.046,02	0,00	4.046,02	0,00
6481	Andere individuele hulpverlening	164.093,02	7.570,86	156.522,16	0,00
6481010	Steun in speciën	47.109,36	2.595,26	44.514,10	0,00
6481011	Steunverlening voedselhulp ikv Covid-19	1.480,00	0,00	1.480,00	0,00
6481100	Steun i.k.v. sociaal verwarmingsfonds	17.653,02	1.050,00	16.603,02	0,00
6481110	Steun i.k.v. energiefonds	3.265,52	0,00	3.265,52	0,00
6481130	Steun i.f.v. het fonds voor socio culturele participatie	2.085,17	105,60	1.979,57	0,00
6481140	Steun i.f.v. SC&P - luik kinderarmoede	2.908,44	0,00	2.908,44	0,00

MAR	Omschrijving	Totaal		Saldo	
		Debet	Credit	Debet	Credit
6481150	Steun ifv Corona subsidie 'Covid-19' - reguliere werking	12.329,39	0,00	12.329,39	0,00
6481160	Steun COVIDPREMIE50 - RMI	21.325,00	100,00	21.225,00	0,00
6481180	Steun RMI-COVID Psychologisch Welzijn	2.373,00	0,00	2.373,00	0,00
6481181	Steun Psychologisch Welzijn	410,00	0,00	410,00	0,00
6481200	LOI - Toekenning leefgeld	3.956,00	0,00	3.956,00	0,00
6481210	LOI - Toekenning andere steun	2.741,11	325,00	2.416,11	0,00
6481220	LOI - Werkingskosten	10.683,89	950,00	9.733,89	0,00
6481230	LOI - Medische kosten n.t.v. ministerie	1.761,10	0,00	1.761,10	0,00
6481300	Bijdrage in de farmaceutische kosten	1.159,96	0,00	1.159,96	0,00
6481310	Bijdrage in de medische en hospitalisatiekosten	3.623,25	0,00	3.623,25	0,00
6481320	Betaling bijdragen ziekte en invaliditeit	1.057,53	0,00	1.057,53	0,00
6481420	Toekenning minimale levering aardgas	882,86	0,00	882,86	0,00
6481430	Tegemoetkoming en bijdrage in huur / huurwaarborg	26.365,68	2.445,00	23.920,68	0,00
6481440	Bijdrage in de begrafenis kosten	922,74	0,00	922,74	0,00
6482000	Steun in natura	2.258,27	0,00	2.258,27	0,00
6482010	Steun in natura (betaling aan leveranciers)	4.962,56	0,00	4.962,56	0,00
6482110	Equivalent leefloon asielzoekers met recht op leefloon	1.244,71	0,00	1.244,71	0,00
6482150	Bijdrage in de medische en hospitalisatiekosten	2.025,30	0,00	2.025,30	0,00
6482210	Kost verblijf rusthuis	35.468,22	0,00	35.468,22	0,00
649	Toegestane werkingssubsidies	3.937.796,17	446.174,73	3.491.621,44	0,00
6490110	Bijdrage aan de politiezone	1.565.373,95	0,00	1.565.373,95	0,00
6490120	Bijdrage aan de brandweerzone	633.830,71	106.028,99	527.801,72	0,00
6490130	Bijdrage aan het AGB	287.372,29	178.020,81	109.351,48	0,00
6491100	Subsidie BLOSO professionalisme	34.302,50	17.023,57	17.278,93	0,00
6491200	Subsidie JWBP	20.500,00	0,00	20.500,00	0,00
6491210	Subsidie jeugdverenigingen	2.930,97	0,00	2.930,97	0,00
6491300	Subsidie culturele verenigingen	39.544,38	19.625,00	19.919,38	0,00

MAR	Omschrijving	Totaal		Saldo	
		Debet	Credit	Debet	Credit
6491310	Subsidie jubilerende verenigingen	620,00	620,00	0,00	0,00
6491321	Extra toelage KF St-Cecilia	586,72	0,00	586,72	0,00
6491322	Extra toelage KF De Eendracht	586,72	0,00	586,72	0,00
6491330	Werkingsubsidie VL-overheid GC Den Bussel	66.066,00	0,00	66.066,00	0,00
6491400	Werkingsubsidie sportverenigingen	55.374,47	27.481,13	27.893,34	0,00
6491440	Subsidie De sportregio	2.614,80	0,00	2.614,80	0,00
6491500	Premie huwelijksjubilea	8.975,00	0,00	8.975,00	0,00
6491510	Premie geboorte/adoptie	4.770,00	0,00	4.770,00	0,00
6491520	Premie voor huwelijken/wettelijke samenwoning	4.345,00	0,00	4.345,00	0,00
6491600	Premie mantelzorg	59.400,00	0,00	59.400,00	0,00
6491610	Subsidie NV Rozemarijn	17.065,00	0,00	17.065,00	0,00
6491630	Subsidie aan instellingen voor gehandicapten en bejaarden	4.710,00	0,00	4.710,00	0,00
6491650	Subsidie Maya-kinderen	410,00	0,00	410,00	0,00
6491700	Subsidie VZW IGO Leuven	158.451,03	59.502,06	98.948,97	0,00
6491701	Bijdrage aan IGO 'Wonen aan de Dijle Noord'	31.328,89	0,00	31.328,89	0,00
6491730	Subsidie zwerfvuilactie	3.250,00	0,00	3.250,00	0,00
6491800	Subsidie "Derde betaler De Lijn"	12.964,79	122,34	12.842,45	0,00
6491830	Bijdrage scholengemeenschap	1.038,50	0,00	1.038,50	0,00
6491840	Subsidie Milieugroep	400,00	0,00	400,00	0,00
6491850	Subsidie "Manneke Maan" - Atheneum Keerbergen	4.500,00	0,00	4.500,00	0,00
6491860	Andere overige subsidies	20.795,55	6.230,05	14.565,50	0,00
6491870	Toelage - Coronamaatregelen	144.560,06	0,00	144.560,06	0,00
6491880	Subsidies Kom op tegen kanker-WK	5.000,00	0,00	5.000,00	0,00
6491960	De Warmste Week	6.500,00	0,00	6.500,00	0,00
6491970	Subsidie aan verenigingen "Keerbergen Schaatst"	44.946,44	0,00	44.946,44	0,00
6492000	Toegstane werkingsubsidies vanwege het OCMW	2.483,11	0,00	2.483,11	0,00
6495000	Prijssubsidie AGB Keerbergen	645.919,26	0,00	645.919,26	0,00
6496000	Specifieke werkingsubsidie	46.280,03	31.520,78	14.759,25	0,00

MAR	Omschrijving	Totaal		Saldo	
		Debet	Credit	Debet	Credit
65	Financiële kosten	337.855,32	36,75	337.818,57	0,00
650	Kosten van schulden	334.077,73	36,75	334.040,98	0,00
6500100	Rente, commissies, en kosten verbonden aan schulden t.l.v. h	317.185,85	36,75	317.149,10	0,00
6500102	Rente, commissies, en kosten verbonden aan schulden: Fluvius	6.796,27	0,00	6.796,27	0,00
6500200	Rente, commissies, kosten leningen bij derden	8.968,37	0,00	8.968,37	0,00
6502100	Beheersvergoeding leningen VMSW	1.127,24	0,00	1.127,24	0,00
657	Diverse financiële kosten	3.777,59	0,00	3.777,59	0,00
6570000	Kosten m.b.t. het financieel beheer	3.777,59	0,00	3.777,59	0,00
66	Uitzonderlijke kosten	196.153,06	0,00	196.153,06	0,00
664	Toegestane investeringssubsidies	196.153,06	0,00	196.153,06	0,00
6640110	Toegestane investeringssubsidies aan de politiezone	79.037,14	0,00	79.037,14	0,00
6640120	Toegestane investeringssubsidies aan de brandweerzone	106.028,99	0,00	106.028,99	0,00
6640140	Toegestane investeringssubsidies aan de eredienstbesturen	11.086,93	0,00	11.086,93	0,00
6930000	Operationeel overschot van het boekjaar	43.594.244,61	42.791.897,73	802.346,88	0,00
6941000	Tussenkost in de financiële verplichtingen van het OCMW door de gemeente	1.129.169,96	0,00	1.129.169,96	0,00
7	OPBRENGSTEN	5.615.215,26	28.422.581,70	0,00	22.807.366,44
700	Opbrengsten uit verkopen	616,50	172.952,92	0,00	172.336,42
7000000	Verkoop van goederen	364,00	13.264,95	0,00	12.900,95
7000100	Verkoop cafetaria	0,00	5.240,00	0,00	5.240,00
7000200	Verkoop van huisvuilzakken, compostbakken ed ...	252,50	8.071,00	0,00	7.818,50
7000300	Verkoop van grafkelders	0,00	7.000,00	0,00	7.000,00
7000400	Ontvangsten evenement "Keerbergen Schaastst"	0,00	136.398,32	0,00	136.398,32
7009000	Verkoop van andere goederen	0,00	2.978,65	0,00	2.978,65

MAR	Omschrijving	Totaal		Saldo	
		Debet	Credit	Debet	Credit
701	Opbrengsten uit dienstprestaties	193.796,20	2.308.587,71	0,00	2.114.791,51
7010000	Opbrengsten uit dienstprestaties	15.804,15	314.181,05	0,00	298.376,90
7010003	Verkoop tickets voor derden	235,00	357,00	0,00	122,00
7010010	ontvangsten sportweken	1.975,00	24.430,00	0,00	22.455,00
7010011	Opbrengsten sportactiviteiten	5,00	1.334,40	0,00	1.329,40
7010012	Opbrengsten uit dienstprestaties pers. met beperking Sport	0,00	281,75	0,00	281,75
7010013	Opbrengsten uit dienstprestaties workshops	3.964,50	1.026,00	2.938,50	0,00
7010020	Opbrengsten uit dienstcheques	4.838,92	311.486,99	0,00	306.648,07
7010030	MMC retour (gebruikers CADO)	0,00	3.038,00	0,00	3.038,00
7010100	Retributie uit administratieve prestaties	4.525,00	52.490,83	0,00	47.965,83
7010200	Speelpleinwerking	1.900,00	13.975,50	0,00	12.075,50
7010300	Opbrengst diftar huis aan huis	68.003,25	682.625,65	0,00	614.622,40
7010310	Inkomsten containerpark	3.548,18	38.894,61	0,00	35.346,43
7010320	Begraafplaatsconcessies	1.000,00	12.750,00	0,00	11.750,00
7010401	Busvervoer BKO	0,00	13.955,50	0,00	13.955,50
7010402	Boete BKO	0,00	2.206,00	0,00	2.206,00
7010403	Uitstappen BKO	0,00	490,10	0,00	490,10
7010500	Saneringsbijdrage "afvalwater"	0,00	626.399,24	0,00	626.399,24
7019000	Opbrengsten uit andere dienstprestaties	87.997,20	208.665,09	0,00	120.667,89
702	Opbrengsten uit de verhuur van onroerende goederen	63.718,98	343.099,51	0,00	279.380,53
7020100	Verhuur van weiden en landbouwgronden	0,00	577,28	0,00	577,28
7021000	Verhuur van gebouwen	650,00	36.772,91	0,00	36.122,91
7021010	Verhuur gedeelte AC aan het OCMW	0,00	41.289,87	0,00	41.289,87
7021020	Verhuur gedeelte AC aan de politie	61.289,87	81.289,87	0,00	20.000,00
7021030	Verhuur van zalen	498,00	4.026,00	0,00	3.528,00
7021040	Verhuur van privaat patrimonium aan ondernemingen en gezinne	0,00	38.527,43	0,00	38.527,43
7021100	Verhuur van woningen i.k.v. maatschappelijke dienstverlening	1.106,57	126.473,54	0,00	125.366,97
7021101	Verhuur van doorgangswoningen	174,54	12.677,10	0,00	12.502,56

MAR	Omschrijving	Totaal		Saldo	
		Debet	Credit	Debet	Credit
7029000	Overige verhuur van onroerende goederen	0,00	1.465,51	0,00	1.465,51
7096200	Interne facturatie personeelskosten OCMW	0,00	155.161,75	0,00	155.161,75
73	Fiscale opbrengsten en boetes	202.181,83	11.886.841,70	0,00	11.684.659,87
730	Aanvullende belastingen	175.735,22	11.214.373,48	0,00	11.038.638,26
7300000	Aanvullende belasting op de onroerende voorheffing	7.659,28	4.680.285,70	0,00	4.672.626,42
7301000	Aanvullende belasting op de personenbelasting	168.067,12	6.282.048,63	0,00	6.113.981,51
7302000	Aanvullende belasting op de belasting op motorrijtuigen	8,82	252.039,15	0,00	252.030,33
731	Belastingen op prestaties	13.049,40	114.214,81	0,00	101.165,41
7312000	Vervoer van personen die overlast veroorzaken	0,00	300,00	0,00	300,00
7315000	Afgifte identiteitsbewijzen/paspoorten/trouwboekjes/uittreksel	13.049,40	113.914,81	0,00	100.865,41
733	Belastingen inzake de openbare hygiëne	13,00	16.963,00	0,00	16.950,00
7332700	Belasting op afhalen nijverheidsvuil	13,00	16.963,00	0,00	16.950,00
734	Bedrijfsbelastingen	1.128,43	176.160,78	0,00	175.032,35
7342200	Belasting inname openbaar domein	0,00	6.810,00	0,00	6.810,00
7342400	Belasting op het verspreiden van reclame	1.128,43	169.350,78	0,00	168.222,35
736	Belasting op het gebruik van het openbaar domein	196,00	41.157,84	0,00	40.961,84
7360000	Plaatsrechten markten	0,00	11.519,50	0,00	11.519,50
7360100	Plaatsrechten kermissen	196,00	1.470,00	0,00	1.274,00
7369900	Belasting op werken aan nutsvoorzieningen	0,00	28.168,34	0,00	28.168,34
737	Belastingen op patrimonium	10.409,78	320.214,33	0,00	309.804,55
7370000	Belasting op het bouwen, verbouwen en schutsels	309,78	3.246,31	0,00	2.936,53
7371000	Activeringsheffing onbebouwde gronden	2.700,00	212.068,02	0,00	209.368,02
7374000	Belasting op leegstaande woningen en gebouwen	6.400,00	49.900,00	0,00	43.500,00
7377000	Belasting op tweede verblijven	1.000,00	55.000,00	0,00	54.000,00
7389000	Retributie wapenwet 8/06/2006	0,00	837,46	0,00	837,46
739	Boetes	1.650,00	2.920,00	0,00	1.270,00
7390000	Gemeentelijke administratieve sancties	1.650,00	2.920,00	0,00	1.270,00

MAR	Omschrijving	Totaal		Saldo	
		Debet	Credit	Debet	Credit
74	Subsidies en andere opbrengsten	726.161,58	7.282.058,01	0,00	6.555.896,43
7400000	Gemeentefonds	0,00	1.789.055,00	0,00	1.789.055,00
7400100	Gemeentefonds - aanvullende dotatie	904,21	142.974,10	0,00	142.069,89
7400110	Gemeentefonds - sectorale subsidie	0,00	201.218,44	0,00	201.218,44
7402000	Gemeentefonds - aanvullende dotatie	142.974,10	142.974,10	0,00	0,00
7402100	Overige algemene werkingsubsidies	991,11	132.174,61	0,00	131.183,50
7402200	Aanvullende tussenkomst Open ruimte	0,00	58.464,00	0,00	58.464,00
7402300	Aanvullende tussenkomst Respo	41.757,00	0,00	41.757,00	0,00
7402500	Gesco-premie	0,00	681.595,38	0,00	681.595,38
7403000	Gemeentefonds - sectorale subsidie	100.609,22	100.609,22	0,00	0,00
7405010	Sectoraal fonds - Sociale Maribel	0,00	272.451,08	0,00	272.451,08
7405050	Specifieke personeelssubsidies vanwege andere overheden	11.639,25	23.278,50	0,00	11.639,25
7405100	VDAB TWE01 Trajectsubsidie (inspanningsvergoeding)	0,00	3.000,00	0,00	3.000,00
7405110	VDAB TWE02 Compensatievergoeding (PL RSZ)	0,00	2.340,00	0,00	2.340,00
7405200	Specifieke werkingsubsidies	0,00	991,11	0,00	991,11
7406	Specifieke werkingsubsidies	252.806,52	1.426.265,08	0,00	1.173.458,56
7406100	Specifieke werkingsubsidies Vlaamse overheid (Via 3 + 4)	167.054,89	846.514,89	0,00	679.460,00
7406110	Specifieke werkingsubsidies vanwege Vlaamse instellingen (v	36.007,05	159.365,38	0,00	123.358,33
7406119	Specifieke werkingsubsidies VMSW (sociale huisvesting)	0,00	4.508,99	0,00	4.508,99
7406120	Subsidies Vlaanderen Corona/Kinderopvang	0,00	46.845,46	0,00	46.845,46
7406130	Subsidies Vlaanderen Corona/Basischool	0,00	14.234,03	0,00	14.234,03
7406160	GBO-subsidies (Geïntegreerd breed onthaal) samenwerkingsverb	0,00	4.166,66	0,00	4.166,66
7406200	Toelage Kind en Gezin/FCUD	49.119,58	326.703,09	0,00	277.583,51
7406300	Specifieke werkingsubsidies vanwege andere overheden	625,00	23.926,58	0,00	23.301,58
7407	Specifieke subsidies onderwijs	70.685,61	1.533.397,89	0,00	1.462.712,28
7407000	Bijdrage overheid in de personeelskosten	0,00	1.189.464,35	0,00	1.189.464,35
7407100	Bijdrage overheid in de werkingskosten	70.685,61	343.933,54	0,00	273.247,93

MAR	Omschrijving	Totaal		Saldo	
		Debet	Credit	Debet	Credit
7408	Specifieke subsidies sociale dienst	88.643,55	483.217,32	0,00	394.573,77
7408001	LL ingeschreven in BR	51.061,48	157.466,72	0,00	106.405,24
7408005	Staatstoelage leefloon GPMI	21.725,16	125.519,82	0,00	103.794,66
7408006	LL Daklozen (100%)	9.834,21	10.274,59	0,00	440,38
7408009	LL installatiepremie dakloze (100 %)	0,00	4.046,02	0,00	4.046,02
7408012	Vergoeding onkosten leefloon	0,00	20.045,39	0,00	20.045,39
7408016	LL Artikel 60§7 voltijds (100%)	0,00	6.895,52	0,00	6.895,52
7408032	LL GPMI ingeschreven BR (65%)	5.005,12	17.692,74	0,00	12.687,62
7408033	LL student GPMI ingeschreven BR (65%)	240,15	8.370,29	0,00	8.130,14
7408036	LL sociaal economie initiatief (100%)	0,00	13.706,84	0,00	13.706,84
7408099	RMI - corona subsidies 15 % nieuwe LL'ers	0,00	7.819,54	0,00	7.819,54
7408120	Subsidie inzake socio culturele participatie	0,00	4.872,00	0,00	4.872,00
7408130	Subsidie inzake sociaal stookoliefonds	770,00	17.373,02	0,00	16.603,02
7408131	Vergoeding administratiekost stookoliefonds	0,00	910,00	0,00	910,00
7408150	Subsidie gas- en elektriciteitssector (schuldbemiddeling)	0,00	32.087,11	0,00	32.087,11
7408160	Toelage COVIDPREMIE50 - RMI	0,00	21.225,00	0,00	21.225,00
7408250	Staatstoelage toegewezen asielzoekers	7,43	1.244,71	0,00	1.237,28
7408252	Staatstoelage medische kosten toegewezen asielzoekers	0,00	2.010,24	0,00	2.010,24
7408260	Tussenkost Fedasil	0,00	20.531,88	0,00	20.531,88
7408261	Tussenkost Fedasil: aanwending AR180 VJ	0,00	11.125,89	0,00	11.125,89
7409	Overige specifieke subsidies	4.565,08	34.288,48	0,00	29.723,40
7409000	Overige specifieke subsidies	1.964,83	978,96	985,87	0,00
7409020	Subsidie budgetmeters	0,00	2.772,84	0,00	2.772,84
7409030	Federale subsidie 'Covid-19'	2.472,00	4.944,00	0,00	2.472,00
7409034	Federale subsidies Covid-19 voedselhulp	128,25	641,25	0,00	513,00
7409035	RMI-COVID subsidie psychologisch welzijn	0,00	2.472,00	0,00	2.472,00
7409036	RMI-COVID Subsidie jongeren in kwetsbare situatie Zoom 18-25	0,00	4.286,93	0,00	4.286,93
7409100	Subsidie contact- en bronopsporing	0,00	18.192,50	0,00	18.192,50

MAR	Omschrijving	Totaal		Saldo	
		Debet	Credit	Debet	Credit
744	Inhoudingen pensioen	0,00	16.432,23	0,00	16.432,23
7440000	Inhouding voor pensioen mandatarissen	0,00	16.432,23	0,00	16.432,23
745	Vergoeding voor geleden schade	0,00	31.040,83	0,00	31.040,83
7450000	Ontvangsten van verzekeringen voor geleden schade	0,00	31.040,83	0,00	31.040,83
746	Recuperatie van gemaakte kosten	10.018,86	158.734,25	0,00	148.715,39
7460000	Terugvordering van gemaakte kosten	16,00	949,60	0,00	933,60
7460001	Boodschappendienst terugvorderingen	0,00	9.315,36	0,00	9.315,36
7460010	Terugvordering bijdrage OCMW pensioen gewezen mandatarissen	0,00	2.899,80	0,00	2.899,80
7460030	Terugvordering gasverbruik	0,00	2.833,38	0,00	2.833,38
7460040	Terugvordering elektriciteitsverbruik	0,00	3.586,64	0,00	3.586,64
7460070	Terugvordering diverse kosten basisschool	7.512,64	30.461,59	0,00	22.948,95
7460090	Terugvordering andere diverse kosten	197,95	61.778,21	0,00	61.580,26
7460091	Terugvordering MMC-vervoer Vaccinatiecentrum	0,00	929,75	0,00	929,75
7460100	Rechtsplegingsvergoeding en verwijlntresten	0,00	465,20	0,00	465,20
7460110	Terugvordering arbeidsongevallen	0,00	16.140,31	0,00	16.140,31
7461000	Aandeel werknemers in de maaltijdcheques	2.292,27	29.374,41	0,00	27.082,14
748	Recuperatie van leefloon	567,07	47.556,39	0,00	46.989,32
7481	Recuperatie van andere individuele hulpverlening	330,07	37.498,17	0,00	37.168,10
7481000	Recuperatie steun in speciën	0,00	20.128,38	0,00	20.128,38
7481050	Tussenkost beneficianten MMC	330,07	1.837,07	0,00	1.507,00
7481300	Recuperatie farmaceutische kosten	0,00	17,91	0,00	17,91
7481310	Recuperatie medische en hospitalisatiekosten	0,00	1.353,08	0,00	1.353,08
7481430	Recuperatie bijdrage in huur/huurwaarborg	0,00	13.246,37	0,00	13.246,37
7481431	Recuperatie voorschotten op Vlaamse huursubsidie	0,00	915,36	0,00	915,36
7482000	Recuperatie steun in natura	0,00	1.066,91	0,00	1.066,91
7482010	Recuperatie toekenning in natura (betaling aan leveranciers)	0,00	140,00	0,00	140,00
7482150	Recuperatie bijdrage medische en hospitalisatiekosten	0,00	109,00	0,00	109,00
7482210	Recuperatie verblijfskosten in rusthuis	237,00	8.742,31	0,00	8.505,31

MAR	Omschrijving	Totaal		Saldo	
		Debet	Credit	Debet	Credit
75	Financiële opbrengsten	10.097,12	710.976,49	0,00	700.879,37
750	Opbrengsten uit financiële vaste activa	10.000,00	349.442,83	0,00	339.442,83
7500000	Dividenden uit deelnemingen	10.000,00	349.442,83	0,00	339.442,83
751	Opbrengsten uit vlottende activa	0,00	2.199,15	0,00	2.199,15
7510000	Intresten	0,00	2.199,15	0,00	2.199,15
753	Kapitaal- en intrestsubsidies	97,12	359.334,51	0,00	359.237,39
7530000	In resultaat genomen kapitaalsubsidies	97,12	350.366,14	0,00	350.269,02
7531100	Intrestsubsidies VMSW	0,00	8.968,37	0,00	8.968,37
76	Uitzonderlijke opbrengsten	0,00	7.974,19	0,00	7.974,19
7630020	Meerwaarde op de realisatie van materiële vaste activa	0,00	7.974,19	0,00	7.974,19
7930000	Operationeel tekort van het boekjaar	4.418.643,05	4.425.759,46	0,00	7.116,41
7941000	Tussenkost in de financiële verplichtingen van het OCMW door de gemeente	0,00	1.129.169,96	0,00	1.129.169,96
Totaal		694.122.445,24	694.122.445,24	180.493.763,26	180.493.763,26

Gemeente Keerbergen

MAR	Omschrijving	Totaal		Saldo	
		Debet	Credit	Debet	Credit
0120000	Debiteuren wegens persoonlijke zekerheden	583.036,90	3.269,54	579.767,36	0,00
0130700	Crediteuren wegens borgstelling voor financiële schulden aan gegaan door Intergemeentelijke samenwerkingsverbanden	0,00	559.387,42	0,00	559.387,42
0139000	Crediteuren wegens borgstelling voor financiële schulden aan gegaan door andere entiteiten	3.269,54	23.649,48	0,00	20.379,94
0920000	Gecumuleerd budgettair resultaat vorig boekjaar	6.181.754,76	0,00	6.181.754,76	0,00
0930000	Gecumuleerd budgettair resultaat vorig boekjaar	0,00	6.181.754,76	0,00	6.181.754,76
1	NETTOACTIEF EN SCHULDEN OP LANGE TERMIJN	162.202.571,78	228.514.546,64	0,00	66.311.974,86
10	Overig nettoactief	22.840.011,62	50.245.461,28	0,00	27.405.449,66
1090000	Saldo beginbalans	22.840.011,62	50.245.461,28	0,00	27.405.449,66
12	Herwaarderingsreserves	41.570,61	2.267.490,48	0,00	2.225.919,87
1220000	Herwaarderingsreserves op financiële vaste activa	41.570,61	2.267.490,48	0,00	2.225.919,87
14	Overgedragen overschot - Overgedragen tekort	128.969.687,66	142.776.364,95	0,00	13.806.677,29
1400000	Overgedragen overschot	128.969.687,66	142.776.364,95	0,00	13.806.677,29
15	Investeringsubsidies en -schenkingen	7.510.341,13	14.136.028,23	0,00	6.625.687,10
150	Investeringsubsidies en -schenkingen in kapitaal met vordering op korte termijn	5.785.396,26	12.189.542,09	0,00	6.404.145,83
1500100	Subsidies in kapitaal vanwege de federale overheid	0,00	247.427,04	0,00	247.427,04
1500109	In resultaat opgenomen subsidies in kapitaal vanwege de federale overheid	247.427,04	0,00	247.427,04	0,00
1500200	Subsidies in kapitaal vanwege de Vlaamse overheid	0,00	8.559.835,21	0,00	8.559.835,21
1500209	In resultaat opgenomen subsidies in kapitaal vanwege de Vlaamse overheid	4.310.598,26	0,00	4.310.598,26	0,00
1500300	Subsidies in kapitaal vanwege andere overheden	2.136,50	2.977.226,96	0,00	2.975.090,46
1500309	In resultaat opgenomen subsidies in kapitaal vanwege andere overheden	1.203.402,16	97,12	1.203.305,04	0,00
1500400	Subsidie in kapitaal vanwege gezinnen, vzw's, andere	0,00	62.565,81	0,00	62.565,81
1500409	In resultaat opgenomen subsidies in kapitaal vanwege gezinnen, vzw's, andere	21.832,30	0,00	21.832,30	0,00

MAR	Omschrijving	Totaal		Saldo	
		Debet	Credit	Debet	Credit
1500500	Ontvangen vooruitbetalingen op investeringssubsidies	0,00	342.389,95	0,00	342.389,95
151	Investeringsubsidies en -schenkingen in kap. met terugvord op lange termijn	49.606,06	251.240,00	0,00	201.633,94
1510300	Subsidies in kapitaal vanwege andere overheden	0,00	251.240,00	0,00	251.240,00
1510309	In resultaat opgenomen subsidies in kapitaal vanwege andere overheden	49.606,06	0,00	49.606,06	0,00
152	Investeringsubsidies in de vorm van terugbetaling van leningen	1.675.338,81	1.675.338,81	0,00	0,00
1520000	Subsidies in de vorm van terugbetaling van leningen vanwege de hogere overheid	0,00	1.675.338,81	0,00	1.675.338,81
1520009	In resultaat opgenomen subsidies van terugbet. van leningen v. hogere overheden	1.675.338,81	0,00	1.675.338,81	0,00
1590000	Overige investeringsschenkingen	0,00	19.907,33	0,00	19.907,33
16	Voorzieningen	1.116.488,03	3.334.073,02	0,00	2.217.584,99
160	Voorzieningen voor pensioenen en soortgelijke verplichtingen	1.116.488,03	3.334.073,02	0,00	2.217.584,99
1600000	Voorzieningen voor pensioen van de mandatarissen	147.627,03	2.365.212,02	0,00	2.217.584,99
1600100	Voorzieningen voor pensioen statutair personeel (Responsible bijdrage)	968.861,00	968.861,00	0,00	0,00
172	Leasingschulden en soortgelijke schulden	173.030,42	734.837,20	0,00	561.806,78
1720000	Leasing- en soortgelijke schulden i.k.v. PPS-overeenkomsten	173.030,42	734.837,20	0,00	561.806,78
173	Schulden aan kredietinstellingen	1.550.775,15	15.004.777,89	0,00	13.454.002,74
1733000	Schulden aangegaan t.l.v. het bestuur	1.550.775,15	15.004.777,89	0,00	13.454.002,74
174	Overige leningen	667,16	15.513,59	0,00	14.846,43
1740000	Overige leningen	667,16	15.513,59	0,00	14.846,43
2	VASTE ACTIVA	128.608.095,41	66.861.150,67	61.746.944,74	0,00
21	Immateriële vaste activa	3.119.569,51	2.340.800,94	778.768,57	0,00
2140000	Plannen en studies	2.775.867,89	10.959,58	2.764.908,31	0,00
2140007	Plannen en studies - Activa in aanbouw	343.701,62	82.927,79	260.773,83	0,00
2140009	Plannen en studies, geboekte afschrijvingen	0,00	2.246.913,57	0,00	2.246.913,57

MAR	Omschrijving	Totaal		Saldo	
		Debet	Credit	Debet	Credit
22	Terreinen, gebouwen, wegen en andere infrastructuur	93.770.338,47	54.211.981,05	39.558.357,42	0,00
2200000	Terreinen - gemeenschapsgoederen, aanschaffingswaarde	1.047.477,21	0,00	1.047.477,21	0,00
2201000	Terreinen van gebouwen - gemeenschapsgoederen	1.069.424,06	0,00	1.069.424,06	0,00
2202000	Wegzate - gemeenschapsgoederen	3.906.612,35	21.418,00	3.885.194,35	0,00
2203000	Terreinen van waterlopen - gemeenschapsgoederen	41.516,46	0,00	41.516,46	0,00
2210000	Gebouwen - gemeenschapsgoederen, aanschaffingswaarde	18.132.152,55	0,00	18.132.152,55	0,00
2210007	Gebouwen - gemeenschapsgoederen, in aanbouw	163.731,33	138.189,98	25.541,35	0,00
2210009	Gebouwen - gemeenschapsgoederen, geboekte afschrijvingen	0,00	10.421.887,15	0,00	10.421.887,15
2220000	Bebouwde terreinen - gemeenschapsgoederen, aanschaffingswaarde	1.336.692,42	0,00	1.336.692,42	0,00
2220009	Bebouwde terreinen - gemeenschapsgoederen, geboekte afschrijvingen	0,00	1.049.176,35	0,00	1.049.176,35
2230000	Overige zakelijke rechten op onroerende goederen - gemeensch	233.106,47	0,00	233.106,47	0,00
2230009	Overige zakelijke rechten op onroerende goederen - gemeensch, geb afschrijvingen	0,00	51.042,75	0,00	51.042,75
2240000	Wegen, aanschaffingswaarde	39.267.494,27	0,00	39.267.494,27	0,00
2240007	Wegen, in aanbouw	398.711,27	300.104,12	98.607,15	0,00
2240009	Wegen, geboekte afschrijvingen	0,00	25.209.606,79	0,00	25.209.606,79
2250000	Overige infrastructuur betreffende de wegen, aanschaffingswa	911.072,42	0,00	911.072,42	0,00
2250009	Overige infrastructuur betreffende de wegen, geboekte afschrijvingen	0,00	834.911,73	0,00	834.911,73
2260000	Waterlopen en waterbekkens, aanschaffingswaarde	41.121,00	0,00	41.121,00	0,00
2260009	Waterlopen en waterbekkens, geboekte afschrijvingen	0,00	3.873,49	0,00	3.873,49
227	Riolering en afvalwaterzuivering	477.880,43	153.976,66	323.903,77	0,00
2270000	Riolering en afvalwaterzuivering, aanschaffingswaarde	330.878,07	0,00	330.878,07	0,00
2270007	Riolering en afvalwaterzuivering, in aanbouw	147.002,36	138.104,12	8.898,24	0,00
2270009	Riolering en afvalwaterzuivering, geboekte afschrijvingen	0,00	15.872,54	0,00	15.872,54
2280000	Overige onroerende infrastructuur, aanschaffingswaarde	25.943.835,72	0,00	25.943.835,72	0,00
2280009	Overige onroerende infrastructuur, aanschaffingswaarde	0,00	15.685.263,98	0,00	15.685.263,98

MAR	Omschrijving	Totaal		Saldo	
		Debet	Credit	Debet	Credit
2289000	Overige onroerende infrastructuur	799.510,51	0,00	799.510,51	0,00
2289009	Overige onroerende infrastructuur, geboekte afschrijvingen	0,00	342.530,05	0,00	342.530,05
23	Installaties, machines en uitrusting	2.860.780,91	2.470.892,68	389.888,23	0,00
2300000	Installaties, machines en uitrusting - gemeenschapsgoederen, aanschaffingswaarde	2.731.405,39	0,00	2.731.405,39	0,00
2300007	Installaties, machines en uitrusting - gemeenschapsgoederen,	107.701,72	85.411,73	22.289,99	0,00
2300009	Installaties, machines en uitrusting - gemeenschapsgoederen, geb. afschrijvingen	0,00	2.370.087,16	0,00	2.370.087,16
2350000	Installaties, machines en uitrusting - bedrijfsmatige MVA, a aanschaffingswaarde	21.673,80	0,00	21.673,80	0,00
2350009	Installaties, machines en uitrusting - bedrijfsmatige MVA, g eb. afschrijvingen	0,00	15.393,79	0,00	15.393,79
24	Meubilair, kantooruitrusting en rollend materieel	3.475.386,94	2.883.950,22	591.436,72	0,00
2400000	Meubilair - gemeenschapsgoederen, aanschaffingswaarde	137.235,26	0,00	137.235,26	0,00
2400007	Meubilair - gemeenschapsgoederen, in aanbouw	1.528,96	1.528,96	0,00	0,00
2400009	Meubilair - gemeenschapsgoederen, geboekte afschrijvingen	0,00	123.314,85	0,00	123.314,85
2410100	Informaticamaterieel - gemeenschapsgoederen, aanschaffingswaarde	1.067.472,05	0,00	1.067.472,05	0,00
2410107	Informaticamaterieel - gemeenschapsgoederen, in aanbouw	166.302,69	166.302,69	0,00	0,00
2410109	Informaticamaterieel - gemeenschapsgoederen, geboekte afschrijvingen	0,00	817.056,34	0,00	817.056,34
2420000	Fietsen en bromfietsen - gemeenschapsgoederen, aanschaffingswaarde	719,49	0,00	719,49	0,00
2420009	Fietsen en bromfietsen - gemeenschapsgoederen, geboekte afschrijvingen	0,00	719,49	0,00	719,49
2420100	Auto's - gemeenschapsgoederen, aanschaffingswaarde	212.993,67	0,00	212.993,67	0,00
2420109	Auto's - gemeenschapsgoederen, geboekte afschrijvingen	0,00	205.157,37	0,00	205.157,37
2420200	Vrachtwagens - gemeenschapsgoederen, aanschaffingswaarde	645.041,00	0,00	645.041,00	0,00
2420209	Vrachtwagens - gemeenschapsgoederen, geboekte afschrijvingen	0,00	578.973,55	0,00	578.973,55

MAR	Omschrijving	Totaal		Saldo	
		Debet	Credit	Debet	Credit
2420300	Speciale voertuigen - gemeenschapsgoederen, aanschaffingswaarde	1.193.152,82	0,00	1.193.152,82	0,00
2420309	Speciale voertuigen - gemeenschapsgoederen, geboekte afschrijvingen	0,00	965.426,47	0,00	965.426,47
2430000	Rollend materieel - gemeenschapsgoederen	50.941,00	0,00	50.941,00	0,00
2430009	Rollend materieel - gemeenschapsgoederen, geboekte afschrijvingen	0,00	25.470,50	0,00	25.470,50
25	Vaste activa in leasing of op grond van een soortgelijk recht	692.975,24	77.762,74	615.212,50	0,00
2500000	Gebouwen in leasing, aanschaffingswaarde	692.975,24	0,00	692.975,24	0,00
2500009	Gebouwen in leasing, geboekte afschrijvingen	0,00	77.762,74	0,00	77.762,74
26	Overige materiële vaste activa	7.171.007,14	2.932.982,12	4.238.025,02	0,00
2600000	Terreinen - overige MVA, aanschaffingswaarde	2.641.512,20	0,00	2.641.512,20	0,00
2601000	Terreinen van gebouwen - overige MVA	10.445,79	0,00	10.445,79	0,00
2610000	Gebouwen - overige MVA, aanschaffingswaarde	3.703.476,40	0,00	3.703.476,40	0,00
2610007	Gebouwen - overige MVA, in aanbouw	48.315,54	48.315,54	0,00	0,00
2610009	Gebouwen - overige MVA, geboekte afschrijvingen	0,00	2.220.779,81	0,00	2.220.779,81
2620000	Bebouwde terreinen - overige MVA	748.857,21	0,00	748.857,21	0,00
2620009	Bebouwde terreinen - overige MVA, geboekte afschrijvingen	0,00	651.006,77	0,00	651.006,77
2650000	Installaties, machines en uitrusting - overige materiale VA	18.400,00	0,00	18.400,00	0,00
2650009	Installaties, machines en uitrusting - overige materiale VA, geb. afschrijvingen	0,00	12.880,00	0,00	12.880,00
27	Erfgoed	977.517,81	372.640,94	604.876,87	0,00
2710000	Gebouwen erfgoed, aanschaffingswaarde	641.437,65	0,00	641.437,65	0,00
2710009	Gebouwen erfgoed, geboekte afschrijvingen	0,00	372.640,94	0,00	372.640,94
2751000	Roerend erfgoed	336.080,16	0,00	336.080,16	0,00
28	Financiële vaste activa	8.424.198,49	1.011.956,63	7.412.241,86	0,00
280	Belangen in en vorderingen op EVA's	44.021,16	0,00	44.021,16	0,00
2800000	Belang in het AGB - aanschaffingswaarde	44.021,16	0,00	44.021,16	0,00

MAR	Omschrijving	Totaal		Saldo	
		Debet	Credit	Debet	Credit
281	Belangen in en vorderingen op intergemeentelijke samenwerkingsverbanden	8.335.696,02	1.011.956,63	7.323.739,39	0,00
2810000	Belangen in intercommunales - aanschaffingswaarde	5.857.802,82	72.591,38	5.785.211,44	0,00
2811000	Belangen in intercommunales - nog te storten bedragen (-)	210.402,72	897.794,64	0,00	687.391,92
2818000	Belangen in intercommunales - geboekte meerwaarde	2.267.490,48	41.570,61	2.225.919,87	0,00
284	Andere aandelen	43.981,31	0,00	43.981,31	0,00
2840000	Andere aandelen - AW	43.981,31	0,00	43.981,31	0,00
2880100	Borgtochten betaald in contanten	500,00	0,00	500,00	0,00
29	Vorderingen op lange termijn	8.116.320,90	558.183,35	7.558.137,55	0,00
2903004	Vorderingen wegens toegestane leningen - nominale waarde	5.773.260,93	317.021,23	5.456.239,70	0,00
2903104	Vorderingen wegens toegestane leningen - nominale waarde	2.161.273,07	228.177,97	1.933.095,10	0,00
2912000	Vorderingen wegens investeringsubsidies in kapitaal - nominale waarde	181.786,90	12.984,15	168.802,75	0,00
4	VORDERINGEN EN SCHULDEN OP KORTE TERMIJN	97.305.070,99	99.158.524,82	0,00	1.853.453,83
40	Vorderingen uit ruiltransacties	64.547.880,73	63.152.752,59	1.395.128,14	0,00
4000000	Operationele vorderingen uit ruiltransacties	3.059.987,07	2.552.605,86	507.381,21	0,00
4002000	Vorderingen wegens toegestane leningen	3.181.568,03	2.673.574,04	507.993,99	0,00
4005000	Andere niet-operationele vorderingen uit ruiltransacties nominale waarde	421.752,29	419.993,29	1.759,00	0,00
4005001	Te ontvangen creditintresten op financiële rekeningen	106,69	0,00	106,69	0,00
4060000	Vooruitbetalingen op ruiltransacties	1.881.839,18	1.874.127,48	7.711,70	0,00
4070000	Operationele vorderingen uit ruiltransacties - dubieuze debiteuren	10.144,39	10.144,39	0,00	0,00
4080000	Interne rekening-courant	55.985.543,28	55.615.367,73	370.175,55	0,00
4090000	Operationele vorderingen uit ruiltransacties - geboekte waardeverminderingen	6.939,80	6.939,80	0,00	0,00
41	Vorderingen uit niet ruiltransacties	3.585.797,26	3.127.143,11	458.654,15	0,00
4110000	Terug te vorderen BTW	1.329.890,41	1.329.890,41	0,00	0,00
4130000	Vorderingen uit fiscale opbrengsten	1.458.397,52	1.158.891,79	299.505,73	0,00
4151000	Vorderingen wegens investeringsubsidies	522.558,48	513.808,48	8.750,00	0,00

MAR	Omschrijving	Totaal		Saldo	
		Debet	Credit	Debet	Credit
4153000	Vorderingen wegens werkingssubsidies	274.950,85	119.678,93	155.271,92	0,00
4190000	Operationele vorderingen uit niet-ruiltransacties - geboekte waardeverminderingen	0,00	4.873,50	0,00	4.873,50
42	Schulden op lange termijn die binnen het jaar vervallen	1.815.377,92	3.420.225,95	0,00	1.604.848,03
4220000	Leasingschulden en soortgelijke schulden i.k.v. PPS-overeenk	230.984,26	284.389,98	0,00	53.405,72
4233000	Schulden aangegaan t.l.v. bestuur	1.583.759,02	3.134.534,17	0,00	1.550.775,15
4240000	Overige leningen	634,64	1.301,80	0,00	667,16
44	Schulden uit ruiltransacties	9.966.255,92	11.646.749,54	0,00	1.680.493,62
4400000	Leveranciers	6.915.591,56	7.813.577,81	0,00	897.986,25
4440000	Te ontvangen facturen	0,00	22.000,00	0,00	22.000,00
4449999	Andere overige schulden uit ruiltransacties	11.086,93	11.228,68	0,00	141,75
4452000	Vervallen aflossingen en intresten inzake leasingschulden	60.080,17	60.080,17	0,00	0,00
4453000	Vervallen aflossingen en intresten aan kredietinstellingen	1.901.064,97	2.097.164,96	0,00	196.099,99
4454000	Vervallen aflossingen en intresten inzake overige leningen	1.496,25	1.496,25	0,00	0,00
4460000	Te betalen toegestane leningen	233.576,94	795.627,57	0,00	562.050,63
4480000	Interne rekening-courant	600.000,00	600.000,00	0,00	0,00
4499000	Andere overige schulden uit ruiltransacties-investeringen	170.720,00	170.720,00	0,00	0,00
4499999	Andere overige schulden uit ruiltransacties	72.639,10	74.854,10	0,00	2.215,00
45	Schulden m.b.t. bezoldigingen en sociale lasten	6.421.151,00	6.650.560,69	0,00	229.409,69
4530000	Ingehouden bedrijfsvoorheffing	989.059,49	1.124.284,93	0,00	135.225,44
4530010	Ingehouden roerende voorheffing	34,04	66,05	0,00	32,01
4540000	Rijksdienst voor Sociale Zekerheid	2.121.851,36	2.207.852,28	0,00	86.000,92
4545200	Bijdragen voor het pensioen van mandatarissen	16.432,23	16.432,23	0,00	0,00
4550000	Bezoldigingen	3.293.773,88	3.301.925,20	0,00	8.151,32
46	Voorzieningen	346.690,16	719.053,43	0,00	372.363,27
4600000	Voorzieningen voor pensioenen en soortgelijke verplichtingen	228.485,16	301.431,60	0,00	72.946,44
4600100	Voorzieningen voor pensioenen statutair personeel (Respo-bijdrage)	118.205,00	124.462,00	0,00	6.257,00
4610000	Voorzieningen voor vakantiegeld	0,00	293.159,83	0,00	293.159,83

MAR	Omschrijving	Totaal		Saldo	
		Debet	Credit	Debet	Credit
47	Schulden m.b.t. belastingen	3.678.759,06	3.727.372,88	0,00	48.613,82
4750000	Te betalen BTW	3.678.759,06	3.727.372,88	0,00	48.613,82
48	Diverse schulden uit niet-ruiltransacties	3.108.725,69	3.421.859,28	0,00	313.133,59
4830000	Ontvangen vooruitbetalingen op niet-ruiltransacties	387.850,85	387.850,85	0,00	0,00
4890000	Te betalen toegestane subsidies	2.720.874,84	3.034.008,43	0,00	313.133,59
49	Overlopende rekeningen, vorderingen op lange termijn die binnen het jaar vervallen, en wachtrekeningen	3.834.433,25	3.292.807,35	541.625,90	0,00
4943004	Vorderingen wegens toegestane leningen die binnen het jaar vervallen (situatie 31/12/2015)	2.854.212,42	2.537.191,19	317.021,23	0,00
4943104	Vorderingen wegens toegestane leningen die binnen het jaar vervallen	424.156,47	212.535,80	211.620,67	0,00
4951000	Vorderingen wegens investeringssubsidies in kapitaal die bin	25.968,15	12.984,15	12.984,00	0,00
4990000	Wachtrekening	104.900,46	104.900,46	0,00	0,00
4991000	Te identificeren betalingen	6.546,20	6.546,20	0,00	0,00
4992000	Te identificeren inningen	418.649,55	418.649,55	0,00	0,00
5	GELDBELEGGINGEN EN LIQUIDE MIDDELEN	172.211.990,18	165.793.506,23	6.418.483,95	0,00
5300010	Spaar deposito's - nominale waarde	24.290.544,76	19.023.517,53	5.267.027,23	0,00
55	Kredietinstellingen	10.032.229,54	8.885.010,89	1.147.218,65	0,00
5500000	Rekening-courant Belfius	8.879.535,09	8.334.010,22	545.524,87	0,00
5500100	Rekening-courant BNP Paribas Fortis	699.633,04	421.517,72	278.115,32	0,00
5500200	Rekening-courant B-Post Bank	144.354,67	77,00	144.277,67	0,00
5500300	Rekening-courant KBC	2.517,82	24,95	2.492,87	0,00
5500400	Rekening-courant ING	306.188,92	129.381,00	176.807,92	0,00
57	Kassen	19.539,52	15.301,45	4.238,07	0,00
5700000	Kas (dienst financiën)	19.539,52	15.301,45	4.238,07	0,00
58	Interne overboekingen/RC	137.869.676,36	137.869.676,36	0,00	0,00
5800000	Interne overboekingen	53.584.551,26	53.584.551,26	0,00	0,00
5890000	Interne rekening courant	84.285.125,10	84.285.125,10	0,00	0,00

MAR	Omschrijving	Totaal		Saldo	
		Debet	Credit	Debet	Credit
6	KOSTEN	64.425.271,29	45.401.858,10	19.023.413,19	0,00
61	Diensten en diverse leveringen en interne facturering	4.756.205,72	356.952,88	4.399.252,84	0,00
610	Kosten voor onroerende goederen	176.446,63	3.777,74	172.668,89	0,00
6101100	Huur en huurlasten van woningen	10.242,24	0,00	10.242,24	0,00
6103100	Onderhoud en herstellingen aan de gebouwen	166.204,39	3.777,74	162.426,65	0,00
611	Energie	540.489,82	12.728,63	527.761,19	0,00
6110100	Verbruik van elektriciteit in de gebouwen	70.782,75	1.861,34	68.921,41	0,00
6110110	Verbruik van elektriciteit voor de openbare verlichting	297.765,01	0,00	297.765,01	0,00
6110120	Verbruik overige elektriciteit (markten, pompen, ...)	11.495,97	4.748,61	6.747,36	0,00
6111100	Verbruik van gas in de gebouwen	65.890,94	5.782,34	60.108,60	0,00
6112200	Verbruik van brandstof voor de voertuigen	83.405,96	0,00	83.405,96	0,00
6113100	Verbruik van water in de gebouwen	11.149,19	336,34	10.812,85	0,00
612	Verzekeringen	41.988,00	196,88	41.791,12	0,00
6120100	Verzekering burgerlijke aansprakelijkheid	15.179,47	0,00	15.179,47	0,00
6120300	Verzekering van de onroerende goederen (brandverzekering)	12.526,87	196,88	12.329,99	0,00
6120400	Verzekering van voertuigen	9.244,91	0,00	9.244,91	0,00
6120500	Verzekering van roerende goederen	1.115,20	0,00	1.115,20	0,00
6120600	Verzekering lichamelijke ongevallen mandatarissen	611,00	0,00	611,00	0,00
6120610	Verzekering lichamelijke ongevallen vrijwilligers	80,00	0,00	80,00	0,00
6120900	Overige verzekeringen	3.230,55	0,00	3.230,55	0,00
613	Onderhoud en herstellingen	631.941,03	35.431,77	596.509,26	0,00
6130000	Onderhoud en herstellingen machines en uitrusting	25.958,83	1.202,15	24.756,68	0,00
6130100	Onderhoud en herstellingen kantooruitrusting	34.250,73	4.958,62	29.292,11	0,00
6130200	Onderhoud en herstellingen informaticamateriaal	247.968,32	978,47	246.989,85	0,00
6130300	Onderhoud en herstellingen voertuigen	67.331,38	261,90	67.069,48	0,00
6131000	Onderhoud en herstellingen aan de wegen	4.084,34	150,84	3.933,50	0,00
6131010	Onderhoud en ruimen riolering	136.889,99	11.696,33	125.193,66	0,00
6131020	Onderhoud en herstellingen aan de openbare verlichting	21.638,84	0,00	21.638,84	0,00
6131040	Onderhoud en herstellingen van het openbaar groen	84.598,60	16.183,46	68.415,14	0,00
6131050	Onderhoud openbaar groen/hoogtewerker	9.220,00	0,00	9.220,00	0,00

MAR	Omschrijving	Totaal		Saldo	
		Debet	Credit	Debet	Credit
614	Externe diensten	574.564,14	47.059,26	527.504,88	0,00
6141	Uitgegeven diensten	4.063,07	0,00	4.063,07	0,00
6141200	Extern bureau voor de informatica	1.331,05	0,00	1.331,05	0,00
6141600	Diftar	2.732,02	0,00	2.732,02	0,00
6142	Notoriëteitsuitgaven	523.062,88	36.024,21	487.038,67	0,00
6142100	Erelonen advocaten	12.444,00	0,00	12.444,00	0,00
6142120	Kosten en ereloon deurwaarder	2.015,00	0,00	2.015,00	0,00
6142140	Honorarium dokter i.f.v. crematorium	4.583,52	0,00	4.583,52	0,00
6142400	Uitgaven voor consultants, studies en excl. Dienstverlening	357.695,69	36.024,21	321.671,48	0,00
6142401	Uitgaven voor consultants, studies en excl. Dienstverlening	38.908,12	0,00	38.908,12	0,00
6142402	Werkingskosten - onderhoudscontracten erfgoed	644,00	0,00	644,00	0,00
6142410	Handhaving excl. dienstverlening IL	75.220,50	0,00	75.220,50	0,00
6142500	Lidmaatschapsbijdragen	29.131,85	0,00	29.131,85	0,00
6142701	Cultuureducatie jeugd - theater, workshop ed	2.420,20	0,00	2.420,20	0,00
6143	Externe medische uitgaven	47.438,19	11.035,05	36.403,14	0,00
6143100	Arbeidsgeneeskundige dienst	45.623,24	11.035,05	34.588,19	0,00
6143200	Uitgaven voor medische controle en afwezigheidscontrole	1.814,95	0,00	1.814,95	0,00
615	Kantoorkosten	282.001,79	17.534,93	264.466,86	0,00
6150100	Kantoorbenodigdheden	6.372,12	40,06	6.332,06	0,00
6150200	Frankeringskosten	52.606,94	0,00	52.606,94	0,00
6150300	Telefoonkosten - dataverbindingen	48.354,51	190,23	48.164,28	0,00
6150500	Abonnementen en boeken	17.847,18	0,00	17.847,18	0,00
6150600	Publicatiekosten, advertenties, vacatures en andere prestatie	152.851,92	17.273,59	135.578,33	0,00
6150700	Administratiekosten 2de pensioenpijler	340,39	27,11	313,28	0,00
6150800	Administratiekosten maaltijdcheques	3.628,73	3,94	3.624,79	0,00
616	Overige diensten en diverse leveringen	2.401.591,57	240.223,67	2.161.367,90	0,00
6160	Voor het onthaal	35.787,78	1.527,69	34.260,09	0,00
6160000	Receptie- en representatiekosten	35.787,78	1.527,69	34.260,09	0,00

MAR	Omschrijving	Totaal		Saldo	
		Debet	Credit	Debet	Credit
6161	Voor het personeel	99.738,72	306,76	99.431,96	0,00
6161100	Opleidingskosten voor personeel	25.187,02	60,00	25.127,02	0,00
6161200	Kilometervergoeding dienstreizen auto en bromfiets	514,19	51,36	462,83	0,00
6161220	Kilometervergoeding dienstreizen onderwijzend personeel	531,00	0,00	531,00	0,00
6161300	Aankoop, huur en onderhoud werkkledij	28.926,92	0,00	28.926,92	0,00
6161400	Kosten voor inrichten van examens	38.326,84	0,00	38.326,84	0,00
6161500	Vrijwilligersvergoeding	6.252,75	195,40	6.057,35	0,00
6162	Voor de technische werking	209.858,49	6.378,94	203.479,55	0,00
6162200	Aankoop divers materieel (technische werkingskosten)	190.838,41	6.352,54	184.485,87	0,00
6162202	Aankoop divers materieel (plantgoed)	6.208,70	0,00	6.208,70	0,00
6162210	Aankoop divers materieel (technische werkingskosten voertuig	12.811,38	26,40	12.784,98	0,00
6163	Voor het onderwijs	36.835,52	895,30	35.940,22	0,00
6163000	Facultatieve uitgaven voor het onderwijs	21.175,52	895,30	20.280,22	0,00
6163100	Aankoop PWA-cheques i.f.v. onderwijs	15.660,00	0,00	15.660,00	0,00
6165	Voor het IBO	49.863,40	0,00	49.863,40	0,00
6165000	Facultatieve uitgaven voor het IBO	49.863,40	0,00	49.863,40	0,00
6169	Overige	1.969.507,66	231.114,98	1.738.392,68	0,00
6169000	Andere overige diensten en diverse leveringen	1.509.870,94	203.088,78	1.306.782,16	0,00
6169001	Werkingskosten raden	218.872,19	10.180,72	208.691,47	0,00
6169002	Acties verkeersveiligheid	572,00	0,00	572,00	0,00
6169004	Werkingskosten - Coronamaatregelen	20.909,82	70,50	20.839,32	0,00
6169100	Sportactiviteiten	7.079,85	1.900,00	5.179,85	0,00
6169200	Organisatie/activiteiten WK & fandorp	165.385,15	13.894,98	151.490,17	0,00
6169300	Sportweken/kampen	38.427,71	1.900,00	36.527,71	0,00
6169400	Keerbergenbons/Geschenken	8.390,00	80,00	8.310,00	0,00
6170000	Uitzendkrachten en personen ter beschikking gesteld van het	107.182,74	0,00	107.182,74	0,00

MAR	Omschrijving	Totaal		Saldo	
		Debet	Credit	Debet	Credit
62	Bezoldigingen sociale lasten en pensioenen	7.675.535,38	522.703,04	7.152.832,34	0,00
620	Bezoldigingen en rechtstreekse sociale voordelen	5.848.103,93	320.159,13	5.527.944,80	0,00
6200000	Bezoldigingen, en rechtstreekse voordelen politiek personeel	245.668,86	0,00	245.668,86	0,00
6200010	Presentiegeld mandatarissen	38.088,00	0,00	38.088,00	0,00
6200020	Andere presesentiegelden (GECORO, ...)	7.578,98	2.345,92	5.233,06	0,00
6201000	Bezoldiging en rechtstreekse voordelen vast benoemd personee	1.684.575,28	58.991,78	1.625.583,50	0,00
6202000	Bezoldiging en rechtstreekse voordelen contractueel persone	2.619.412,57	258.821,43	2.360.591,14	0,00
6205000	Bezoldiging en rechtstreekse voordelen vakantiewerkers	63.315,89	0,00	63.315,89	0,00
6208000	Bezoldiging en rechtstr. Soc. Voordelen - Onderw. Pers. Tlv	1.189.464,35	0,00	1.189.464,35	0,00
621	Werkgeversbijdragen wettelijke verzekeringen	1.434.663,77	187.631,63	1.247.032,14	0,00
6210000	Werkgeversbijdragen wettelijke verzekeringen politiek person	212,28	365,83	0,00	153,55
6211000	Werkgeversbijdragen wettelijke verzekeringen vast benoemd pe	693.933,19	23.532,04	670.401,15	0,00
6212000	Werkgeversbijdragen wettelijke verzekeringen contractueel pe	697.115,30	73.064,64	624.050,66	0,00
6215000	Werkgeversbijdragen wettelijke verzekeringen vakantiewerkers	1.646,00	0,00	1.646,00	0,00
6219000	Responsabiliseringsbijdrage RSZPPO	41.757,00	90.669,12	0,00	48.912,12
622	Werkgeversbijdragen voor bovenwettelijke verzekeringen	104.064,84	6.321,13	97.743,71	0,00
6221000	Hospitalisatieverzekering vast benoemd personeel	6.877,30	0,00	6.877,30	0,00
6222000	Hospitalisatieverzekering contractueel personeel	14.659,63	0,00	14.659,63	0,00
6222100	Bijdrage gemeenschappelijk sociale dienst contractueel perso	5.451,77	0,00	5.451,77	0,00
6222200	Tweede pensioenpijler contractueel personeel	77.076,14	6.321,13	70.755,01	0,00
623	Overige personeelskosten	212.417,67	8.312,69	204.104,98	0,00
6230100	Verzekering arbeidsongevallen	19.958,87	532,15	19.426,72	0,00
6230200	Maaltijdcheques	146.859,48	6.923,48	139.936,00	0,00
6230300	Fietsvergoeding	16.814,55	839,78	15.974,77	0,00
6230310	Fietsvergoeding onderwizend personeel	2.270,96	17,28	2.253,68	0,00
6230400	Bijdrage in de vakbondspremie	5.353,25	0,00	5.353,25	0,00
6230500	Geschenkencheques	18.059,00	0,00	18.059,00	0,00
6230900	Andere overige personeelskosten	3.101,56	0,00	3.101,56	0,00
624	Pensioenen en soortgelijke verplichtingen	76.285,17	278,46	76.006,71	0,00
6240000	Pensioenen politiek personeel	76.285,17	278,46	76.006,71	0,00

MAR	Omschrijving	Totaal		Saldo	
		Debet	Credit	Debet	Credit
63	Afschrijvingen, waardeverminderingen en voorzieningen voor risico's en kosten	2.779.102,13	1.251.961,47	1.527.140,66	0,00
630	Afschrijvingen en waardeverminderingen op vaste activa - toevoeging	2.612.548,33	0,00	2.612.548,33	0,00
6301000	Afschrijvingen op immateriële vaste activa	236.360,23	0,00	236.360,23	0,00
6302000	Afschrijvingen op materiële vaste activa	2.376.188,10	0,00	2.376.188,10	0,00
634	Waardeverminderingen op operationele vorderingen op korte termijn	11.813,30	13.879,60	0,00	2.066,30
6340000	Waardeverminderingen op operationele vordering KT - toevoeging	11.813,30	6.939,80	4.873,50	0,00
6341000	Waardeverminderingen op operationele vorderingen KT - terugneming (-)	0,00	6.939,80	0,00	6.939,80
635	Voorzieningen voor pensioenen en soortgelijke verplichtingen	150.715,80	1.238.081,87	0,00	1.087.366,07
6350000	Voorzieningen voor pensioenen en soortgelijke verplichtingen - toevoeging	71.212,29	0,00	71.212,29	0,00
6351000	Voorzieningen voor pensioenen en soortgelijke verplichtingen - terugneming (-)	79.503,51	157.272,87	0,00	77.769,36
6351100	Voorzieningen voor pensioenen statutair personeel (Respo)	0,00	1.080.809,00	0,00	1.080.809,00
636	Voorzieningen voor vakantiegeld	4.024,70	0,00	4.024,70	0,00
6360000	Voorziening voor vakantiegeld - toevoeging	4.024,70	0,00	4.024,70	0,00
64	Toegestane werkingssubsidies en andere operationele kosten	3.968.575,71	478.306,23	3.490.269,48	0,00
640	Belastingen	22.997,98	32.131,50	0,00	9.133,52
6400100	Onroerende voorheffing	22.000,00	32.131,50	0,00	10.131,50
6400200	Roerende voorheffing	193,93	0,00	193,93	0,00
6400310	Wegenvignet voor vrachtwagens	804,05	0,00	804,05	0,00
642	Minderwaarde op de realisatie van operationele vorderingen	10.264,67	0,00	10.264,67	0,00
6420200	Minderwaarde op de realisatie van retributies	10.264,67	0,00	10.264,67	0,00
649	Toegestane werkingssubsidies	3.935.313,06	446.174,73	3.489.138,33	0,00
6490110	Bijdrage aan de politiezone	1.565.373,95	0,00	1.565.373,95	0,00
6490120	Bijdrage aan de brandweerzone	633.830,71	106.028,99	527.801,72	0,00
6490130	Bijdrage aan het AGB	287.372,29	178.020,81	109.351,48	0,00
6491100	Subsidie BLOSO professionalisme	34.302,50	17.023,57	17.278,93	0,00
6491200	Subsidie JWBP	20.500,00	0,00	20.500,00	0,00

MAR	Omschrijving	Totaal		Saldo	
		Debet	Credit	Debet	Credit
6491210	Subsidie jeugdverenigingen	2.930,97	0,00	2.930,97	0,00
6491300	Subsidie culturele verenigingen	39.544,38	19.625,00	19.919,38	0,00
6491310	Subsidie jubilerende verenigingen	620,00	620,00	0,00	0,00
6491321	Extra toelage KF St-Cecilia	586,72	0,00	586,72	0,00
6491322	Extra toelage KF De Eendracht	586,72	0,00	586,72	0,00
6491330	Werkingsubsidie VL-overheid GC Den Bussel	66.066,00	0,00	66.066,00	0,00
6491400	Werkingsubsidie sportverenigingen	55.374,47	27.481,13	27.893,34	0,00
6491440	Subsidie De sportregio	2.614,80	0,00	2.614,80	0,00
6491500	Premie huwelijksjubilea	8.975,00	0,00	8.975,00	0,00
6491510	Premie geboorte/adoptie	4.770,00	0,00	4.770,00	0,00
6491520	Premie voor huwelijken/wettelijke samenwonen	4.345,00	0,00	4.345,00	0,00
6491600	Premie mantelzorg	59.400,00	0,00	59.400,00	0,00
6491610	Subsidie NV Rozemarijn	17.065,00	0,00	17.065,00	0,00
6491630	Subsidie aan instellingen voor gehandicapten en bejaarden	4.710,00	0,00	4.710,00	0,00
6491650	Subsidie Maya-kinderen	410,00	0,00	410,00	0,00
6491700	Subsidie VZW IGO Leuven	158.451,03	59.502,06	98.948,97	0,00
6491701	Bijdrage aan IGO 'Wonen aan de Dijle Noord'	31.328,89	0,00	31.328,89	0,00
6491730	Subsidie zwerfvuilactie	3.250,00	0,00	3.250,00	0,00
6491800	Subsidie "Derde betaler De Lijn"	12.964,79	122,34	12.842,45	0,00
6491830	Bijdrage scholengemeenschap	1.038,50	0,00	1.038,50	0,00
6491840	Subsidie Milieugroep	400,00	0,00	400,00	0,00
6491850	Subsidie "Manneke Maan" - Atheneum Keerbergen	4.500,00	0,00	4.500,00	0,00
6491860	Andere overige subsidies	20.795,55	6.230,05	14.565,50	0,00
6491870	Toelage - Coronamaatregelen	144.560,06	0,00	144.560,06	0,00
6491880	Subsidies Kom op tegen kanker-WK	5.000,00	0,00	5.000,00	0,00
6491960	De Warmste Week	6.500,00	0,00	6.500,00	0,00
6491970	Subsidie aan verenigingen "Keerbergen Schaatst"	44.946,44	0,00	44.946,44	0,00
6495000	Prijssubsidie AGB Keerbergen	645.919,26	0,00	645.919,26	0,00
6496000	Specifieke werkingsubsidie	46.280,03	31.520,78	14.759,25	0,00

MAR	Omschrijving	Totaal		Saldo	
		Debet	Credit	Debet	Credit
65	Financiële kosten	326.284,72	36,75	326.247,97	0,00
650	Kosten van schulden	323.982,12	36,75	323.945,37	0,00
6500100	Rente, commissies, en kosten verbonden aan schulden t.l.v. h	317.185,85	36,75	317.149,10	0,00
6500102	Rente, commissies, en kosten verbonden aan schulden: Fluvius	6.796,27	0,00	6.796,27	0,00
657	Diverse financiële kosten	2.302,60	0,00	2.302,60	0,00
6570000	Kosten m.b.t. het financieel beheer	2.302,60	0,00	2.302,60	0,00
66	Uitzonderlijke kosten	196.153,06	0,00	196.153,06	0,00
664	Toegestane investeringssubsidies	196.153,06	0,00	196.153,06	0,00
6640110	Toegestane investeringssubsidies aan de politiezone	79.037,14	0,00	79.037,14	0,00
6640120	Toegestane investeringssubsidies aan de brandweerzone	106.028,99	0,00	106.028,99	0,00
6640140	Toegestane investeringssubsidies aan de erediensbesturen	11.086,93	0,00	11.086,93	0,00
6930000	Operationeel overschot van het boekjaar	43.594.244,61	42.791.897,73	802.346,88	0,00
6941000	Tussenkomst in de financiële verplichtingen van het OCMW door de gemeente	1.129.169,96	0,00	1.129.169,96	0,00
7	OPBRENGSTEN	938.476,67	19.961.889,86	0,00	19.023.413,19
700	Opbrengsten uit verkopen	616,50	167.712,92	0,00	167.096,42
7000000	Verkoop van goederen	364,00	13.264,95	0,00	12.900,95
7000200	Verkoop van huisvuilzakken, compostbakken ed ...	252,50	8.071,00	0,00	7.818,50
7000300	Verkoop van grafkelders	0,00	7.000,00	0,00	7.000,00
7000400	Ontvangsten evenement "Keerbergen Schaastst"	0,00	136.398,32	0,00	136.398,32
7009000	Verkoop van andere goederen	0,00	2.978,65	0,00	2.978,65
701	Opbrengsten uit dienstprestaties	188.241,84	1.764.460,94	0,00	1.576.219,10
7010000	Opbrengsten uit dienstprestaties	15.088,71	84.579,27	0,00	69.490,56
7010003	Verkoop tickets voor derden	235,00	357,00	0,00	122,00
7010010	ontvangsten sportweken	1.975,00	24.430,00	0,00	22.455,00
7010011	Opbrengsten sportactiviteiten	5,00	1.334,40	0,00	1.329,40
7010012	Opbrengsten uit dienstprestaties pers. met beperking Sport	0,00	281,75	0,00	281,75
7010013	Opbrengsten uit dienstprestaties workshops	3.964,50	1.026,00	2.938,50	0,00
7010100	Retributie uit administratieve prestaties	4.525,00	52.490,83	0,00	47.965,83
7010200	Speelpleinwerking	1.900,00	13.975,50	0,00	12.075,50
7010300	Opbrengst diftar huis aan huis	68.003,25	682.625,65	0,00	614.622,40

MAR	Omschrijving	Totaal		Saldo	
		Debet	Credit	Debet	Credit
7010310	Inkomsten containerpark	3.548,18	38.894,61	0,00	35.346,43
7010320	Begraafplaatsconcessies	1.000,00	12.750,00	0,00	11.750,00
7010401	Busvervoer BKO	0,00	13.955,50	0,00	13.955,50
7010402	Boete BKO	0,00	2.206,00	0,00	2.206,00
7010403	Uitstappen BKO	0,00	490,10	0,00	490,10
7010500	Saneringsbijdrage "afvalwater"	0,00	626.399,24	0,00	626.399,24
7019000	Opbrengsten uit andere dienstprestaties	87.997,20	208.665,09	0,00	120.667,89
702	Opbrengsten uit de verhuur van onroerende goederen	62.437,87	202.057,64	0,00	139.619,77
7020100	Verhuur van weiden en landbouwgronden	0,00	151,56	0,00	151,56
7021000	Verhuur van gebouwen	650,00	36.772,91	0,00	36.122,91
7021010	Verhuur gedeelte AC aan het OCMW	0,00	41.289,87	0,00	41.289,87
7021020	Verhuur gedeelte AC aan de politie	61.289,87	81.289,87	0,00	20.000,00
7021030	Verhuur van zalen	498,00	4.026,00	0,00	3.528,00
7021040	Verhuur van privaat patrimonium aan ondernemingen en gezinne	0,00	38.527,43	0,00	38.527,43
73	Fiscale opbrengsten en boetes	202.181,83	11.886.841,70	0,00	11.684.659,87
730	Aanvullende belastingen	175.735,22	11.214.373,48	0,00	11.038.638,26
7300000	Aanvullende belasting op de onroerende voorheffing	7.659,28	4.680.285,70	0,00	4.672.626,42
7301000	Aanvullende belasting op de personenbelasting	168.067,12	6.282.048,63	0,00	6.113.981,51
7302000	Aanvullende belasting op de belasting op motorrijtuigen	8,82	252.039,15	0,00	252.030,33
731	Belastingen op prestaties	13.049,40	114.214,81	0,00	101.165,41
7312000	Vervoer van personen die overlast veroorzaken	0,00	300,00	0,00	300,00
7315000	Afgifte identiteitsbewijzen/paspoorten/trouwboekjes/uittreksel	13.049,40	113.914,81	0,00	100.865,41
733	Belastingen inzake de openbare hygiëne	13,00	16.963,00	0,00	16.950,00
7332700	Belasting op afhalen nijverheidsvuil	13,00	16.963,00	0,00	16.950,00
734	Bedrijfsbelastingen	1.128,43	176.160,78	0,00	175.032,35
7342200	Belasting inname openbaar domein	0,00	6.810,00	0,00	6.810,00
7342400	Belasting op het verspreiden van reclame	1.128,43	169.350,78	0,00	168.222,35
736	Belasting op het gebruik van het openbaar domein	196,00	41.157,84	0,00	40.961,84

MAR	Omschrijving	Totaal		Saldo	
		Debet	Credit	Debet	Credit
7360000	Plaatsrechten markten	0,00	11.519,50	0,00	11.519,50
7360100	Plaatsrechten kermissen	196,00	1.470,00	0,00	1.274,00
7369900	Belasting op werken aan nutsvoorzieningen	0,00	28.168,34	0,00	28.168,34
737	Belastingen op patrimonium	10.409,78	320.214,33	0,00	309.804,55
7370000	Belasting op het bouwen, verbouwen en schutsels	309,78	3.246,31	0,00	2.936,53
7371000	Activeringsheffing onbebouwde gronden	2.700,00	212.068,02	0,00	209.368,02
7374000	Belasting op leegstaande woningen en gebouwen	6.400,00	49.900,00	0,00	43.500,00
7377000	Belasting op tweede verblijven	1.000,00	55.000,00	0,00	54.000,00
7389000	Retributie wapenwet 8/06/2006	0,00	837,46	0,00	837,46
739	Boetes	1.650,00	2.920,00	0,00	1.270,00
7390000	Gemeentelijke administratieve sancties	1.650,00	2.920,00	0,00	1.270,00
74	Subsidies en andere opbrengsten	474.901,51	5.233.820,40	0,00	4.758.918,89
7400000	Gemeentefonds	0,00	1.645.930,60	0,00	1.645.930,60
7400100	Gemeentefonds - aanvullende dotatie	904,21	142.974,10	0,00	142.069,89
7400110	Gemeentefonds - sectorale subsidie	0,00	201.218,44	0,00	201.218,44
7402000	Gemeentefonds - aanvullende dotatie	142.974,10	142.974,10	0,00	0,00
7402100	Overige algemene werkingsubsidies	991,11	132.174,61	0,00	131.183,50
7402200	Aanvullende tussenkomst Open ruimte	0,00	58.464,00	0,00	58.464,00
7402300	Aanvullende tussenkomst Respo	41.757,00	0,00	41.757,00	0,00
7402500	Gesco-premie	0,00	547.000,52	0,00	547.000,52
7403000	Gemeentefonds - sectorale subsidie	100.609,22	100.609,22	0,00	0,00
7405010	Sectoraal fonds - Sociale Maribel	0,00	16.811,93	0,00	16.811,93
7405050	Specifieke personeelssubsidies vanwege andere overheden	11.639,25	23.278,50	0,00	11.639,25
7405200	Specifieke werkingssubsidies	0,00	991,11	0,00	991,11
7406	Specifieke werkingssubsidies	95.322,15	502.065,92	0,00	406.743,77
7406100	Specifieke werkingssubsidies Vlaamse overheid (Via 3 + 4)	45.577,57	96.158,34	0,00	50.580,77
7406120	Subsidies Vlaanderen Corona/Kinderopvang	0,00	46.845,46	0,00	46.845,46
7406130	Subsidies Vlaanderen Corona/Basisschool	0,00	14.234,03	0,00	14.234,03
7406200	Toelage Kind en Gezin/FCUD	49.119,58	326.703,09	0,00	277.583,51

MAR	Omschrijving	Totaal		Saldo	
		Debet	Credit	Debet	Credit
7406300	Specifieke werkingssubsidies vanwege andere overheden	625,00	18.125,00	0,00	17.500,00
7407	Specifieke subsidies onderwijs	70.685,61	1.533.397,89	0,00	1.462.712,28
7407000	Bijdrage overheid in de personeelskosten	0,00	1.189.464,35	0,00	1.189.464,35
7407100	Bijdrage overheid in de werkingskosten	70.685,61	343.933,54	0,00	273.247,93
7409	Overige specifieke subsidies	0,00	18.192,50	0,00	18.192,50
7409100	Subsidie contact- en bronopsporing	0,00	18.192,50	0,00	18.192,50
744	Inhoudingen pensioen	0,00	16.432,23	0,00	16.432,23
7440000	Inhouding voor pensioen mandatarissen	0,00	16.432,23	0,00	16.432,23
745	Vergoeding voor geleden schade	0,00	31.040,83	0,00	31.040,83
7450000	Ontvangsten van verzekeringen voor geleden schade	0,00	31.040,83	0,00	31.040,83
746	Recuperatie van gemaakte kosten	10.018,86	120.263,90	0,00	110.245,04
7460000	Terugvordering van gemaakte kosten	16,00	354,24	0,00	338,24
7460030	Terugvordering gasverbruik	0,00	2.833,38	0,00	2.833,38
7460040	Terugvordering elektriciteitsverbruik	0,00	3.586,64	0,00	3.586,64
7460070	Terugvordering diverse kosten basisschool	7.512,64	30.461,59	0,00	22.948,95
7460090	Terugvordering andere diverse kosten	197,95	61.778,21	0,00	61.580,26
7460100	Rechtsplegingsvergoeding en verwijlintresten	0,00	49,34	0,00	49,34
7461000	Aandeel werknemers in de maaltijdcheques	2.292,27	21.200,50	0,00	18.908,23
75	Financiële opbrengsten	10.097,12	699.022,07	0,00	688.924,95
750	Opbrengsten uit financiële vaste activa	10.000,00	349.442,83	0,00	339.442,83
7500000	Dividenden uit deelnemingen	10.000,00	349.442,83	0,00	339.442,83
751	Opbrengsten uit vlottende activa	0,00	2.199,15	0,00	2.199,15
7510000	Intresten	0,00	2.199,15	0,00	2.199,15
753	Kapitaal- en intrestsubsidies	97,12	347.380,09	0,00	347.282,97
7530000	In resultaat genomen kapitaalsubsidies	97,12	347.380,09	0,00	347.282,97
76	Uitzonderlijke opbrengsten	0,00	7.974,19	0,00	7.974,19
7630020	Meerwaarde op de realisatie van materiële vaste activa	0,00	7.974,19	0,00	7.974,19
Totaal		632.459.537,52	632.459.537,52	170.113.304,13	170.113.304,13

MAR	Omschrijving	Totaal		Saldo	
		Debet	Credit	Debet	Credit
0320010	Ontvangen zekerheden: hypotheke	51.914,26	0,00	51.914,26	0,00
0320020	Ontvangen zekerheden: borg overheidsopdrachten	7.710,00	7.710,00	0,00	0,00
0330000	Zekerheidsstellers	7.710,00	59.624,26	0,00	51.914,26
0901100	Onbeschikbare gelden: huurwaarborgen gehuurde woningen	11.836,36	5.918,18	5.918,18	0,00
0910000	Onbeschikbare gelden	5.918,18	11.836,36	0,00	5.918,18
0920000	Gecumuleerd budgettair resultaat vorig boekjaar	897.898,79	0,00	897.898,79	0,00
0930000	Gecumuleerd budgettair resultaat vorig boekjaar	0,00	897.898,79	0,00	897.898,79
1	NETTOACTIEF EN SCHULDEN OP LANGE TERMIJN	16.537.449,28	19.072.277,87	0,00	2.534.828,59
10	Overig nettoactief	1.016.720,79	1.935.446,66	0,00	918.725,87
1090000	Saldo beginbalans	1.016.720,79	1.935.446,66	0,00	918.725,87
14	Overgedragen overschot - Overgedragen tekort	14.746.419,08	15.106.913,03	0,00	360.493,95
1400000	Overgedragen overschot	14.746.419,08	15.106.913,03	0,00	360.493,95
15	Investeringsubsidies en -schenkingen	751.172,15	1.066.945,63	0,00	315.773,48
150	Investeringsubsidies en -schenkingen in kapitaal met vordering op korte termijn	751.172,15	1.043.970,63	0,00	292.798,48
1500000	Subsidies in kapitaal vanwege de gemeente	0,00	260.368,41	0,00	260.368,41
1500009	In resultaat opgenomen subsidies in kapitaal vanwege de gemeente	14.042,05	0,00	14.042,05	0,00
1500200	Subsidies in kapitaal vanwege de Vlaamse overheid	0,00	716.288,34	0,00	716.288,34
1500209	In resultaat opgenomen subsidies in kapitaal vanwege de Vlaamse overheid	716.288,34	0,00	716.288,34	0,00
1500300	Subsidies in kapitaal vanwege andere overheden	0,00	67.313,88	0,00	67.313,88

MAR	Omschrijving	Totaal		Saldo	
		Debet	Credit	Debet	Credit
1500309	In resultaat opgenomen subsidies in kapitaal vanwege andere overheden	20.841,76	0,00	20.841,76	0,00
158	Bijdragen en schenkingen niet gekoppeld aan de operationele activiteiten of de verwerving van vaste activa	0,00	20.000,00	0,00	20.000,00
1580000	Schenkingen zonder specifiek doel of bestemming	0,00	20.000,00	0,00	20.000,00
1590000	Overige investeringsschenkingen	0,00	2.975,00	0,00	2.975,00
16	Voorzieningen	9.243,18	525.919,63	0,00	516.676,45
160	Voorzieningen voor pensioenen en soortgelijke verplichtingen	9.243,18	525.919,63	0,00	516.676,45
1600000	Voorzieningen voor pensioen van de mandatarissen	9.243,18	525.919,63	0,00	516.676,45
174	Overige leningen	13.894,08	437.052,92	0,00	423.158,84
1740100	Overige Leningen VMSW	13.894,08	437.052,92	0,00	423.158,84
2	VASTE ACTIVA	3.439.346,10	1.544.718,13	1.894.627,97	0,00
22	Terreinen, gebouwen, wegen en andere infrastructuur	3.074.822,30	1.347.527,17	1.727.295,13	0,00
2200000	Terreinen - gemeenschapsgoederen, aanschaffingswaarde	854.776,52	0,00	854.776,52	0,00
2210000	Gebouwen - gemeenschapsgoederen, aanschaffingswaarde	2.220.045,78	0,00	2.220.045,78	0,00
2210009	Gebouwen - gemeenschapsgoederen, geboekte afschrijvingen	0,00	1.347.527,17	0,00	1.347.527,17
23	Installaties, machines en uitrusting	137.272,90	116.296,63	20.976,27	0,00
2300000	Installaties, machines en uitrusting - gemeenschapsgoederen, aanschaffingswaarde	114.311,42	0,00	114.311,42	0,00
2300007	Installaties, machines en uitrusting - gemeenschapsgoederen,	22.961,48	22.961,48	0,00	0,00
2300009	Installaties, machines en uitrusting - gemeenschapsgoederen, geb. afschrijvingen	0,00	93.335,15	0,00	93.335,15
24	Meubilair, kantooruitrusting en rollend materieel	105.964,43	80.894,33	25.070,10	0,00
2400000	Meubilair - gemeenschapsgoederen, aanschaffingswaarde	67.101,55	1.772,97	65.328,58	0,00
2400009	Meubilair - gemeenschapsgoederen, geboekte afschrijvingen	0,00	42.389,50	0,00	42.389,50

MAR	Omschrijving	Totaal		Saldo	
		Debet	Credit	Debet	Credit
2410100	Informatiematerieel - gemeenschapsgoederen, aanschaffingswaarde	18.644,81	0,00	18.644,81	0,00
2410109	Informatiematerieel - gemeenschapsgoederen, geboekte afschrijvingen	0,00	16.513,79	0,00	16.513,79
2420100	Auto's - gemeenschapsgoederen, aanschaffingswaarde	20.218,07	0,00	20.218,07	0,00
2420109	Auto's - gemeenschapsgoederen, geboekte afschrijvingen	0,00	20.218,07	0,00	20.218,07
26	Overige materiële vaste activa	100.459,45	0,00	100.459,45	0,00
2600000	Terreinen - overige MVA, aanschaffingswaarde	100.459,45	0,00	100.459,45	0,00
27	Erfgoed	2.975,00	0,00	2.975,00	0,00
2751000	Roerend erfgoed	2.975,00	0,00	2.975,00	0,00
28	Financiële vaste activa	17.852,02	0,00	17.852,02	0,00
281	Belangen in en vorderingen op intergemeentelijke samenwerkingsverbanden	200,00	0,00	200,00	0,00
2810000	Belangen in intercommunales - aanschaffingswaarde	200,00	0,00	200,00	0,00
284	Andere aandelen	17.652,02	0,00	17.652,02	0,00
2840000	Andere aandelen - AW	17.652,02	0,00	17.652,02	0,00
4	VORDERINGEN EN SCHULDEN OP KORTE TERMIJN	17.793.054,53	18.069.643,62	0,00	276.589,09
40	Vorderingen uit ruiltransacties	9.909.897,56	9.802.540,05	107.357,51	0,00
4000000	Operationele vorderingen uit ruiltransacties	852.472,49	733.412,20	119.060,29	0,00
4050000	Borgtochten betaald in contanten	6.646,22	3.067,46	3.578,76	0,00
4080000	Interne rekening-courant	9.049.165,65	9.049.165,65	0,00	0,00
4090000	Operationele vorderingen uit ruiltransacties - geboekte waardeverminderingen	1.613,20	16.894,74	0,00	15.281,54
41	Vorderingen uit niet ruiltransacties	2.708.477,68	2.330.933,18	377.544,50	0,00
4135000	Vorderingen uit terugvorderingen specifieke kosten sociale dienst	187.643,66	59.439,92	128.203,74	0,00
4135010	Vorderingen uit terugvorderingen leefloon	141.082,15	89.034,26	52.047,89	0,00
4153000	Vorderingen wegens werkingsubsidies	670.758,38	565.358,46	105.399,92	0,00

MAR	Omschrijving	Totaal		Saldo	
		Debet	Credit	Debet	Credit
4153010	Gemeentelijke bijdrage in de werking	1.972,26	1.972,26	0,00	0,00
4153020	Aandeel in gemeentefonds	399.990,72	399.990,72	0,00	0,00
4153090	Andere werkingstoelagen van de staat	32.135,28	32.135,28	0,00	0,00
4153099	Werkingsubsidies andere overheden	716.360,52	644.580,25	71.780,27	0,00
4153100	Werkingsvordering staat voor sociale hulpverlening	535.446,60	461.300,02	74.146,58	0,00
4153110	Werkingsvordering VI.Gemeenschap sociale hulpverlening	7.565,00	6.230,00	1.335,00	0,00
4160000	Diverse operationele vorderingen uit niet-ruiltransacties	13.477,36	13.477,36	0,00	0,00
4190000	Operationele vorderingen uit niet-ruiltransacties - geboekte waardeverminderingen	2.045,75	57.414,65	0,00	55.368,90
42	Schulden op lange termijn die binnen het jaar vervallen	13.845,79	27.739,87	0,00	13.894,08
4240100	Overige Leningen VSMW	13.845,79	27.739,87	0,00	13.894,08
44	Schulden uit ruiltransacties	1.807.704,25	2.278.981,96	0,00	471.277,71
4400000	Leveranciers	678.534,29	767.849,28	0,00	89.314,99
4440000	Te ontvangen facturen	0,00	11.787,17	0,00	11.787,17
4480000	Interne rekening-courant	1.129.169,96	1.499.345,51	0,00	370.175,55
45	Schulden m.b.t. bezoldigingen en sociale lasten	2.565.742,65	2.650.855,84	0,00	85.113,19
4530000	Ingehouden bedrijfsvoorheffing	327.837,51	381.556,65	0,00	53.719,14
4540000	Rijksdienst voor Sociale Zekerheid	895.853,20	920.886,17	0,00	25.032,97
4550000	Bezoldigingen	1.342.051,94	1.348.413,02	0,00	6.361,08
46	Voorzieningen	134.504,39	307.658,04	0,00	173.153,65
4600000	Voorzieningen voor pensioenen en soortgelijke verplichtingen	0,00	32.899,00	0,00	32.899,00
4610000	Voorzieningen voor vakantiegeld	134.504,39	274.759,04	0,00	140.254,65
48	Diverse schulden uit niet-ruiltransacties	643.644,94	661.697,41	0,00	18.052,47
4810000	Operationele schulden inzake sociale dienstverlening OCMW	625.003,23	640.163,44	0,00	15.160,21
4820200	Vooruitbetaalde huurgelden	1.690,46	3.457,72	0,00	1.767,26
4820400	Ontvangen voorschotten TWE	1.125,00	2.250,00	0,00	1.125,00
4820500	Ontvangen voorschotten LOI (overschotten)	11.125,89	11.125,89	0,00	0,00
4820902	Ontvangen voorschotten toelage Asielzoekers	4.700,36	4.700,36	0,00	0,00

MAR	Omschrijving	Totaal		Saldo	
		Debet	Credit	Debet	Credit
49	Overlopende rekeningen, vorderingen op lange termijn die bin nen het jaar vervallen, en wachtrekeningen	9.237,27	9.237,27	0,00	0,00
4990000	Wachtrekening	9.237,27	9.237,27	0,00	0,00
5	GELDBELEGGINGEN EN LIQUIDE MIDDELEN	14.298.549,89	13.381.760,18	916.789,71	0,00
5300010	Spaar deposito's - nominale waarde	1.026.801,37	530.010,62	496.790,75	0,00
5300020	Tre@sury + special - nominale waarde	17,99	0,00	17,99	0,00
55	Kredietinstellingen	3.069.833,86	2.662.310,76	407.523,10	0,00
5500010	Rekening-courant Belfius	3.058.427,00	2.661.874,99	396.552,01	0,00
5500020	Rekening Agentschap	5.052,91	0,00	5.052,91	0,00
5500200	Rekening-courant B-Post Bank	435,77	435,77	0,00	0,00
5500500	Huurwaarborgrekeningen	5.918,18	0,00	5.918,18	0,00
57	Kassen	12.457,87	0,00	12.457,87	0,00
5700010	Provisie SD (sociale dienst)	9.957,87	0,00	9.957,87	0,00
5700020	Provisie LOI (lokaalopvanginitiatief)	2.500,00	0,00	2.500,00	0,00
58	Interne overboekingen/RC	10.189.438,80	10.189.438,80	0,00	0,00
5800000	Interne overboekingen	562.016,16	562.016,16	0,00	0,00
5890000	Interne rekening courant	9.627.422,64	9.627.422,64	0,00	0,00
6	KOSTEN	3.934.781,74	150.828,49	3.783.953,25	0,00
61	Diensten en diverse leveringen en interne facturering	671.354,45	3.390,73	667.963,72	0,00
610	Kosten voor onroerende goederen	111.497,75	20,91	111.476,84	0,00
6101101	Huur en huurlasten doorgangswoningen	23.529,48	20,91	23.508,57	0,00
6101110	Huur en huurlasten van andere gebouwen	41.289,87	0,00	41.289,87	0,00
6103100	Onderhoud en herstellingen aan de gebouwen	46.678,40	0,00	46.678,40	0,00
611	Energie	11.006,94	481,70	10.525,24	0,00
6110100	Verbruik van elektriciteit in de gebouwen	9.350,51	441,60	8.908,91	0,00
6112200	Verbruik van brandstof voor de voertuigen	184,38	0,00	184,38	0,00
6113100	Verbruik van water in de gebouwen	1.472,05	40,10	1.431,95	0,00
612	Verzekeringen	4.223,42	671,19	3.552,23	0,00
6120100	Verzekering burgerlijke aansprakelijkheid	1.631,72	0,00	1.631,72	0,00
6120300	Verzekering van de onroerende goederen (brandverzekering)	1.308,92	671,19	637,73	0,00
6120400	Verzekering van voertuigen	655,03	0,00	655,03	0,00

MAR	Omschrijving	Totaal		Saldo	
		Debet	Credit	Debet	Credit
6120900	Overige verzekeringen	627,75	0,00	627,75	0,00
613	Onderhoud en herstellingen	29.259,09	75,50	29.183,59	0,00
6130000	Onderhoud en herstellingen machines en uitrusting	750,19	0,00	750,19	0,00
6130100	Onderhoud en herstellingen kantooruitrusting	6.873,41	75,50	6.797,91	0,00
6130200	Onderhoud en herstellingen informaticamateriaal	21.565,29	0,00	21.565,29	0,00
6130300	Onderhoud en herstellingen voertuigen	70,20	0,00	70,20	0,00
614	Externe diensten	81.768,38	624,17	81.144,21	0,00
6141	Uitgegeven diensten	44.963,74	255,15	44.708,59	0,00
6141100	Sociaal secretariaat	17.329,77	0,00	17.329,77	0,00
6141200	Extern bureau voor de informatica	3.928,22	0,00	3.928,22	0,00
6141300	Dienst voor preventie en bescherming op het werk	6.039,11	0,00	6.039,11	0,00
6141550	Overeenkomst ikv woonzorgdecreet (oa nachtopvang)	1.956,23	0,00	1.956,23	0,00
6141570	Overeenkomst DYZO (hulp aan zelfstandigen)	1.053,53	0,00	1.053,53	0,00
6141580	Overeenkomst IGO-Leuven ikv TWE	9.180,00	0,00	9.180,00	0,00
6141900	Overige uitgegeven diensten	4.647,58	255,15	4.392,43	0,00
6141920	MMC-vervoer Vaccinatiecentrum	829,30	0,00	829,30	0,00
6142	Notoriëteitsuitgaven	27.492,12	368,93	27.123,19	0,00
6142200	Kosten voor wettelijke formaliteiten maatschappelijke dienst	1.592,75	0,00	1.592,75	0,00
6142400	Uitgaven voor consultants, studies en excl. Dienstverlening	23.422,27	368,93	23.053,34	0,00
6142500	Lidmaatschapsbijdragen	20,00	0,00	20,00	0,00
6142510	Lidmaatschapsbijdrage MMC	2.457,10	0,00	2.457,10	0,00
6143	Externe medische uitgaven	9.312,52	0,09	9.312,43	0,00
6143100	Arbeidsgeneeskundige dienst	9.312,52	0,09	9.312,43	0,00
615	Kantoorkosten	16.855,92	0,72	16.855,20	0,00
6150100	Kantoorbenodigdheden	1.892,89	0,00	1.892,89	0,00
6150200	Frankeringskosten	181,50	0,00	181,50	0,00
6150300	Telefoonkosten - dataverbindingen	1.175,40	0,00	1.175,40	0,00
6150410	Feesten en plechtigheden	55,00	0,00	55,00	0,00
6150500	Abonnementen en boeken	11.276,07	0,00	11.276,07	0,00
6150600	Publicatiekosten, advertenties, vacatures en andere prestatie	416,58	0,00	416,58	0,00

Lokaal bestuur Keerbergen

Gemeenteplein 10
3140 Keerbergen
NIS-code 24048

Documentatie bij jaarrekening 2021

Algemeen directeur: Luc De boeck
Financieel directeur: Kristel Panis
Volgnummer budgettaire jaarnaal: 2021/59025
Volgnummer algemeen jaarnaal 2021/16651

Pagina 63 van 139

MAR	Omschrijving	Totaal		Saldo	
		Debet	Credit	Debet	Credit
6150700	Administratiekosten 2de pensioenpijler	149,53	0,72	148,81	0,00
6150800	Administratiekosten maaltijdcheques	1.708,95	0,00	1.708,95	0,00
616	Overige diensten en diverse leveringen	261.581,20	1.516,54	260.064,66	0,00
6160	Voor het onthaal	1.386,28	0,00	1.386,28	0,00
6160000	Receptie- en representatiekosten	1.386,28	0,00	1.386,28	0,00
6161	Voor het personeel	33.935,98	1.333,80	32.602,18	0,00
6161100	Opleidingskosten voor personeel	5.403,06	1.311,00	4.092,06	0,00
6161200	Kilometervergoeding dienstreizen auto en bromfiets	18.715,33	0,00	18.715,33	0,00
6161230	Terugbetaling kosten eigen aan de werkgever	141,50	0,00	141,50	0,00
6161300	Aankoop, huur en onderhoud werkkledij	8.171,99	22,80	8.149,19	0,00
6161400	Kosten voor inrichten van examens	1.504,10	0,00	1.504,10	0,00
6162	Voor de technische werking	30.682,90	44,44	30.638,46	0,00
6162200	Aankoop divers materieel (technische werkingskosten)	9.747,72	0,00	9.747,72	0,00
6162300	Aankoop diverse verbruiksgoederen	6.893,43	44,44	6.848,99	0,00
6162400	Aankoop diversen - Boodschappendienst	9.315,36	0,00	9.315,36	0,00
6162500	Aankoop diversen - Buurtwinkel	3.739,29	0,00	3.739,29	0,00
6162510	Aankoop voeding - Buurtwinkel	987,10	0,00	987,10	0,00
6164	Voor de onthaalouders	191.473,27	0,00	191.473,27	0,00
6164100	Vergoeding onthaalouders	173.301,71	0,00	173.301,71	0,00
6164130	Onthaalouders: RSZ-verplichting	16.326,56	0,00	16.326,56	0,00
6164190	Overige vergoedingen onthaalouders	1.845,00	0,00	1.845,00	0,00
6169	Overige	4.102,77	138,30	3.964,47	0,00
6169000	Andere overige diensten en diverse leveringen	3.269,30	138,30	3.131,00	0,00
6169004	Werkingskosten - Coronamaatregelen	833,47	0,00	833,47	0,00
619	Interne facturering	155.161,75	0,00	155.161,75	0,00
6196200	Interne facturatie personeelskosten	155.161,75	0,00	155.161,75	0,00

MAR	Omschrijving	Totaal		Saldo	
		Debet	Credit	Debet	Credit
62	Bezoldigingen sociale lasten en pensioenen	2.539.866,47	19.444,56	2.520.421,91	0,00
620	Bezoldigingen en rechtstreekse sociale voordelen	1.818.946,82	11.302,16	1.807.644,66	0,00
6200000	Bezoldigingen, en rechtstreekse voordelen politiek personeel	44.323,98	0,00	44.323,98	0,00
6200010	Presentiegeld mandatarissen	31.442,80	212,85	31.229,95	0,00
6201000	Bezoldiging en rechtstreekse voordelen vast benoemd personee	570.773,53	3.858,36	566.915,17	0,00
6202000	Bezoldiging en rechtstreekse voordelen contractueel persone	1.141.597,23	7.230,95	1.134.366,28	0,00
6204000	Bezoldiging en rechtstreekse voordelen Art. 60 § 7 e.a. soc.	26.795,46	0,00	26.795,46	0,00
6205000	Bezoldiging en rechtstreekse voordelen vakantiewerkers	4.013,82	0,00	4.013,82	0,00
621	Werkgeversbijdragen wettelijke verzekeringen	544.768,69	2.738,88	542.029,81	0,00
6210000	Werkgeversbijdragen wettelijke verzekeringen politiek person	4.993,41	0,00	4.993,41	0,00
6211000	Werkgeversbijdragen wettelijke verzekeringen vast benoemd pe	231.746,03	1.306,91	230.439,12	0,00
6212000	Werkgeversbijdragen wettelijke verzekeringen contractueel pe	300.447,33	1.431,97	299.015,36	0,00
6214000	Werkgeversbijdragen wettelijke verzekeringen personeel ikv A	7.364,37	0,00	7.364,37	0,00
6215000	Werkgeversbijdragen wettelijke verzekeringen vakantiewerkers	217,55	0,00	217,55	0,00
622	Werkgeversbijdragen voor bovenwettelijke verzekeringen	46.322,57	161,35	46.161,22	0,00
6221000	Hospitalisatieverzekering vast benoemd personeel	2.763,38	0,00	2.763,38	0,00
6221100	Bijdrage gemeenschappelijk sociale dienst vastbenoemd person	758,96	0,00	758,96	0,00
6222000	Hospitalisatieverzekering contractueel personeel	7.436,53	0,00	7.436,53	0,00
6222100	Bijdrage gemeenschappelijk sociale dienst contractueel perso	1.546,85	0,00	1.546,85	0,00
6222200	Tweede pensioenpijler contractueel personeel	33.778,56	161,35	33.617,21	0,00
6224000	Hospitalisatieverzekering personeel i.k.v. Art. 60§7 e.a. so	0,00	0,00	0,00	0,00
6224100	Bijdrage gemeenschappelijk sociale dienst - sociale tewerk.	38,29	0,00	38,29	0,00
623	Overige personeelskosten	97.944,63	5.242,17	92.702,46	0,00
6230100	Verzekering arbeidsongevallen	15.207,71	5.242,17	9.965,54	0,00
6230200	Maaltijdcheques	59.992,00	0,00	59.992,00	0,00
6230300	Fietsvergoeding	5.459,47	0,00	5.459,47	0,00
6230320	Sociaal abonnement (openbaar vervoer)	10,40	0,00	10,40	0,00
6230400	Bijdrage in de vakbondspremie	2.979,20	0,00	2.979,20	0,00

MAR	Omschrijving	Totaal		Saldo	
		Debet	Credit	Debet	Credit
6230500	Geschenkencheques	8.857,00	0,00	8.857,00	0,00
6230800	Comp. inhoud. persoonl. bijdrage niet-beschermd mandataris	5.438,85	0,00	5.438,85	0,00
624	Pensioenen en soortgelijke verplichtingen	31.883,76	0,00	31.883,76	0,00
6240000	Pensioenen politiek personeel	31.883,76	0,00	31.883,76	0,00
63	Afschrijvingen, waardeverminderingen en voorzieningen voor risico's en kosten	60.193,27	11.728,37	48.464,90	0,00
630	Afschrijvingen en waardeverminderingen op vaste activa - toe voeging	44.702,50	0,00	44.702,50	0,00
6302000	Afschrijvingen op materiële vaste activa	44.702,50	0,00	44.702,50	0,00
634	Waardeverminderingen op operationele vorderingen op korte termijn	9.740,51	3.658,95	6.081,56	0,00
6340000	Waardeverminderingen op operationele vordering KT - toevoeging	9.740,51	0,00	9.740,51	0,00
6341000	Waardeverminderingen op operationele vorderingen KT - terugneming (-)	0,00	3.658,95	0,00	3.658,95
635	Voorzieningen voor pensioenen en soortgelijke verplichtingen	0,00	8.069,42	0,00	8.069,42
6350000	Voorzieningen voor pensioenen en soortgelijke verplichtingen - toevoeging	0,00	0,00	0,00	0,00
6351000	Voorzieningen voor pensioenen en soortgelijke verplichtingen - terugneming (-)	0,00	8.069,42	0,00	8.069,42
636	Voorzieningen voor vakantiegeld	5.750,26	0,00	5.750,26	0,00
6360000	Voorziening voor vakantiegeld - toevoeging	5.750,26	0,00	5.750,26	0,00
64	Toegestane werkingssubsidies en andere operationele kosten	651.796,95	116.264,83	535.532,12	0,00
640	Belastingen	13.883,42	0,00	13.883,42	0,00
6400100	Onroerende voorheffing	11.838,10	0,00	11.838,10	0,00
6400500	Milieubelastingen	2.045,32	0,00	2.045,32	0,00
642	Minderwaarde op de realisatie van operationele vorderingen	10.367,74	0,00	10.367,74	0,00
6420300	Minderwaarde op de realisatie van werkingsvorderingen	10.367,74	0,00	10.367,74	0,00
648	Specifieke kosten sociale dienst	625.062,68	116.264,83	508.797,85	0,00
6480	Leefloon	415.010,60	108.693,97	306.316,63	0,00
6480000	Toekenning leefloon basisregeling	141.419,67	50.006,56	91.413,11	0,00

MAR	Omschrijving	Totaal		Saldo	
		Debet	Credit	Debet	Credit
6480005	Toekenning Leefloon GPMI	87.905,18	35.841,76	52.063,42	0,00
6480020	Toekenning leefloon i.k.v. integratieproject studenten	48.775,71	186,66	48.589,05	0,00
6480030	Toekenning leefloon personen niet ingeschreven RR	60.414,50	11.875,93	48.538,57	0,00
6480035	Leefloon Vreemdelingregister GPMI	54.848,10	4.751,22	50.096,88	0,00
6480036	Leeflon student vreemdelingenregister met GPMI	7.326,83	682,99	6.643,84	0,00
6480040	Toekenning leefloon daklozen	0,00	219,50	0,00	219,50
6480045	Leefloon Dakloze GPMI	10.274,59	5.129,35	5.145,24	0,00
6480050	Toekenning installatiepremie	4.046,02	0,00	4.046,02	0,00
6481	Andere individuele hulpverlening	164.093,02	7.570,86	156.522,16	0,00
6481010	Steun in speciën	47.109,36	2.595,26	44.514,10	0,00
6481011	Steunverlening voedselhulp ikv Covid-19	1.480,00	0,00	1.480,00	0,00
6481100	Steun i.k.v. sociaal verwarmingsfonds	17.653,02	1.050,00	16.603,02	0,00
6481110	Steun i.k.v. energiefonds	3.265,52	0,00	3.265,52	0,00
6481130	Steun i.f.v. het fonds voor socio culturele participatie	2.085,17	105,60	1.979,57	0,00
6481140	Steun i.f.v. SC&P - luik kinderarmoede	2.908,44	0,00	2.908,44	0,00
6481150	Steun ifv Corona subsidie 'Covid-19' - reguliere werking	12.329,39	0,00	12.329,39	0,00
6481160	Steun COVIDPREMIE50 - RMI	21.325,00	100,00	21.225,00	0,00
6481180	Steun RMI-COVID Psychologisch Welzijn	2.373,00	0,00	2.373,00	0,00
6481181	Steun Psychologisch Welzijn	410,00	0,00	410,00	0,00
6481200	LOI - Toekenning leefgeld	3.956,00	0,00	3.956,00	0,00
6481210	LOI - Toekenning andere steun	2.741,11	325,00	2.416,11	0,00
6481220	LOI - Werkingskosten	10.683,89	950,00	9.733,89	0,00
6481230	LOI - Medische kosten n.t.v. ministerie	1.761,10	0,00	1.761,10	0,00
6481300	Bijdrage in de farmaceutische kosten	1.159,96	0,00	1.159,96	0,00
6481310	Bijdrage in de medische en hospitalisatiekosten	3.623,25	0,00	3.623,25	0,00
6481320	Betaling bijdragen ziekte en invaliditeit	1.057,53	0,00	1.057,53	0,00
6481420	Toekenning minimale levering aardgas	882,86	0,00	882,86	0,00
6481430	Tegemoetkoming en bijdrage in huur / huurwaarborg	26.365,68	2.445,00	23.920,68	0,00
6481440	Bijdrage in de begrafeniskosten	922,74	0,00	922,74	0,00

MAR	Omschrijving	Totaal		Saldo	
		Debet	Credit	Debet	Credit
6482000	Steun in natura	2.258,27	0,00	2.258,27	0,00
6482010	Steun in natura (betaling aan leveranciers)	4.962,56	0,00	4.962,56	0,00
6482110	Equivalent leefloon asielzoekers met recht op leefloon	1.244,71	0,00	1.244,71	0,00
6482150	Bijdrage in de medische en hospitalisatiekosten	2.025,30	0,00	2.025,30	0,00
6482210	Kost verblijf rusthuis	35.468,22	0,00	35.468,22	0,00
649	Toegestane werkingssubsidies	2.483,11	0,00	2.483,11	0,00
6492000	Toegestane werkingssubsidies vanwege het OCMW	2.483,11	0,00	2.483,11	0,00
65	Financiële kosten	11.570,60	0,00	11.570,60	0,00
650	Kosten van schulden	10.095,61	0,00	10.095,61	0,00
6500200	Rente, commissies, kosten leningen bij derden	8.968,37	0,00	8.968,37	0,00
6502100	Beheersvergoeding leningen VMSW	1.127,24	0,00	1.127,24	0,00
657	Diverse financiële kosten	1.474,99	0,00	1.474,99	0,00
6570000	Kosten m.b.t. het financieel beheer	1.474,99	0,00	1.474,99	0,00
7	OPBRENGSTEN	4.676.738,59	8.460.691,84	0,00	3.783.953,25
700	Opbrengsten uit verkopen	0,00	5.240,00	0,00	5.240,00
7000100	Verkoop cafetaria	0,00	5.240,00	0,00	5.240,00
701	Opbrengsten uit dienstprestaties	5.554,36	544.126,77	0,00	538.572,41
7010000	Opbrengsten uit dienstprestaties	715,44	229.601,78	0,00	228.886,34
7010020	Opbrengsten uit dienstcheques	4.838,92	311.486,99	0,00	306.648,07
7010030	MMC retour (gebruikers CADO)	0,00	3.038,00	0,00	3.038,00
702	Opbrengsten uit de verhuur van onroerende goederen	1.281,11	141.041,87	0,00	139.760,76
7020100	Verhuur van weiden en landbouwgronden	0,00	425,72	0,00	425,72
7021100	Verhuur van woningen i.k.v. maatschappelijke dienstverlening	1.106,57	126.473,54	0,00	125.366,97
7021101	Verhuur van doorgangswoningen	174,54	12.677,10	0,00	12.502,56
7029000	Overige verhuur van onroerende goederen	0,00	1.465,51	0,00	1.465,51
7096200	Interne facturatie personeelskosten OCMW	0,00	155.161,75	0,00	155.161,75

MAR	Omschrijving	Totaal		Saldo	
		Debet	Credit	Debet	Credit
74	Subsidies en andere opbrengsten	251.260,07	2.048.237,61	0,00	1.796.977,54
7400000	Gemeentefonds	0,00	143.124,40	0,00	143.124,40
7402500	Gesco-premie	0,00	134.594,86	0,00	134.594,86
7405010	Sectoraal fonds - Sociale Maribel	0,00	255.639,15	0,00	255.639,15
7405100	VDAB TWE01 Trajectsubsidie (inspanningsvergoeding)	0,00	3.000,00	0,00	3.000,00
7405110	VDAB TWE02 Compensatievergoeding (PL RSZ)	0,00	2.340,00	0,00	2.340,00
7406	Specifieke werkingssubsidies	157.484,37	924.199,16	0,00	766.714,79
7406100	Specifieke werkingssubsidies Vlaamse overheid (Via 3 + 4)	121.477,32	750.356,55	0,00	628.879,23
7406110	Specifieke werkingssubsidies vanwege Vlaamse instellingen (v	36.007,05	159.365,38	0,00	123.358,33
7406119	Specifieke werkingssubsidies VMSW (sociale huisvesting)	0,00	4.508,99	0,00	4.508,99
7406160	GBO-subsidies (Geïntegreerd breed onthaal) samenwerkingsverb	0,00	4.166,66	0,00	4.166,66
7406300	Specifieke werkingssubsidies vanwege andere overheden	0,00	5.801,58	0,00	5.801,58
7408	Specifieke subsidies sociale dienst	88.643,55	483.217,32	0,00	394.573,77
7408001	LL ingeschreven in BR	51.061,48	157.466,72	0,00	106.405,24
7408005	Staatstoelage leefloon GPMI	21.725,16	125.519,82	0,00	103.794,66
7408006	LL Daklozen (100%)	9.834,21	10.274,59	0,00	440,38
7408009	LL installatiepremie dakloze (100 %)	0,00	4.046,02	0,00	4.046,02
7408012	Vergoeding onkosten leefloon	0,00	20.045,39	0,00	20.045,39
7408016	LL Artikel 60§7 voltijds (100%)	0,00	6.895,52	0,00	6.895,52
7408032	LL GPMI ingeschreven BR (65%)	5.005,12	17.692,74	0,00	12.687,62
7408033	LL student GPMI ingeschreven BR (65%)	240,15	8.370,29	0,00	8.130,14
7408036	LL sociaal economie initiatief (100%)	0,00	13.706,84	0,00	13.706,84
7408099	RMI - corona subsidies 15 % nieuwe LL'ers	0,00	7.819,54	0,00	7.819,54
7408120	Subsidie inzake socio culturele participatie	0,00	4.872,00	0,00	4.872,00
7408130	Subsidie inzake sociaal stookoliefonds	770,00	17.373,02	0,00	16.603,02
7408131	Vergoeding administratiekost stookoliefonds	0,00	910,00	0,00	910,00
7408150	Subsidie gas- en elektriciteitssector (schuldbemiddeling)	0,00	32.087,11	0,00	32.087,11
7408160	Toelage COVIDPREMIE50 - RMI	0,00	21.225,00	0,00	21.225,00

Lokaal bestuur Keerbergen

Gemeenteplein 10
3140 Keerbergen
NIS-code 24048

Documentatie bij jaarrekening 2021

Algemeen directeur: Luc De boeck
Financieel directeur: Kristel Panis
Volgnummer budgettaire jaarnaal: 2021/59025
Volgnummer algemeen jaarnaal 2021/16651

Pagina 69 van 139

MAR	Omschrijving	Totaal		Saldo	
		Debet	Credit	Debet	Credit
7408250	Staatstoelage toegewezen asielzoekers	7,43	1.244,71	0,00	1.237,28
7408252	Staatstoelage medische kosten toegewezen asielzoekers	0,00	2.010,24	0,00	2.010,24
7408260	Tussenkost Fedasil	0,00	20.531,88	0,00	20.531,88
7408261	Tussenkost Fedasil: aanwending AR180 VJ	0,00	11.125,89	0,00	11.125,89
7409	Overige specifieke subsidies	4.565,08	16.095,98	0,00	11.530,90
7409000	Overige specifieke subsidies	1.964,83	978,96	985,87	0,00
7409020	Subsidie budgetmeters	0,00	2.772,84	0,00	2.772,84
7409030	Federale subsidie 'Covid-19'	2.472,00	4.944,00	0,00	2.472,00
7409034	Federale subsidies Covid-19 voedselhulp	128,25	641,25	0,00	513,00
7409035	RMI-COVID subsidie psychologisch welzijn	0,00	2.472,00	0,00	2.472,00
7409036	RMI-COVID Subsidie jongeren in kwetsbare situatie Zoom 18-25	0,00	4.286,93	0,00	4.286,93
746	Recuperatie van gemaakte kosten	0,00	38.470,35	0,00	38.470,35
7460000	Terugvordering van gemaakte kosten	0,00	595,36	0,00	595,36
7460001	Boodschappendienst terugvorderingen	0,00	9.315,36	0,00	9.315,36
7460010	Terugvordering bijdrage OCMW pensioen gewezen mandatarissen	0,00	2.899,80	0,00	2.899,80
7460091	Terugvordering MMC-vervoer Vaccinatiecentrum	0,00	929,75	0,00	929,75
7460100	Rechtsplegingsvergoeding en verwijlintresten	0,00	415,86	0,00	415,86
7460110	Terugvordering arbeidsongevallen	0,00	16.140,31	0,00	16.140,31
7461000	Aandeel werknemers in de maaltijdcheques	0,00	8.173,91	0,00	8.173,91
748	Recuperatie van leefloon	567,07	47.556,39	0,00	46.989,32
7481	Recuperatie van andere individuele hulpverlening	330,07	37.498,17	0,00	37.168,10
7481000	Recuperatie steun in speciën	0,00	20.128,38	0,00	20.128,38
7481050	Tussenkost beneficianten MMC	330,07	1.837,07	0,00	1.507,00
7481300	Recuperatie farmaceutische kosten	0,00	17,91	0,00	17,91

MAR	Omschrijving	Totaal		Saldo	
		Debet	Credit	Debet	Credit
7481310	Recuperatie medische en hospitalisatiekosten	0,00	1.353,08	0,00	1.353,08
7481430	Recuperatie bijdrage in huur/huurwaarborg	0,00	13.246,37	0,00	13.246,37
7481431	Recuperatie voorschotten op Vlaamse huursubsidie	0,00	915,36	0,00	915,36
7482000	Recuperatie steun in natura	0,00	1.066,91	0,00	1.066,91
7482010	Recuperatie toekenning in natura (betaling aan leveranciers)	0,00	140,00	0,00	140,00
7482150	Recuperatie bijdrage medische en hospitalisatiekosten	0,00	109,00	0,00	109,00
7482210	Recuperatie verblijfskosten in rusthuis	237,00	8.742,31	0,00	8.505,31
75	Financiële opbrengsten	0,00	11.954,42	0,00	11.954,42
753	Kapitaal- en intrestsubsidies	0,00	11.954,42	0,00	11.954,42
7530000	In resultaat genomen kapitaalsubsidies	0,00	2.986,05	0,00	2.986,05
7531100	Intrestsubsidies VMSW	0,00	8.968,37	0,00	8.968,37
7930000	Operationeel tekort van het boekjaar	4.418.643,05	4.425.759,46	0,00	7.116,41
7941000	Tussenkost in de financiële verplichtingen van het OCMW door de gemeente	0,00	1.129.169,96	0,00	1.129.169,96
Totaal		61.662.907,72	61.662.907,72	10.390.744,18	10.390.744,18

7. Kastoestand 31 december 2021

Gemeente Keerbergen

KASTOESTAND OP 31/12/2021

I. Toestand van de financiële organismes :

AR	Organisme	Omschrijving	Banknummer	Bedrag
5300000	FB16	Fidelity 12 M	088-2733071-91	0,00
5300000	FB17	Fidelity 9 M	088-2733070-90	0,00
5300010	FB07	Belfius Treasury+	091-0181453-92	1.669.557,26
5300010	FB15	Belfius Tre@sury Special	091-0191540-91	3.582.785,27
5300010	FF03	Fortis Short	035-7647860-33	0,00
5300010	FF04	Fortis Growth Deposit Acc	035-9538720-72	732,73
5300010	FK01	KBC Beleggingsrekening	745-0247737-68	13.951,97
5500000	FB01	Belfius RC	091-0001581-58	499.000,00
5500000	FB02	Huurgelden	091-0122851-78	7.553,72
5500000	FB03	Opbrengsten IBO	091-0125661-75	18.447,80
5500000	FB04	Gemeentelijke basisschool	091-0128862-75	18.095,09
5500000	FB05	Bibliotheek	091-0170841-53	0,00
5500000	FB06	Payconiq	091-0175791-56	44,23
5500000	FB08	Nieuwe rekening BKO 2022	091-0128502-06	0,00
5500000	FB09	Dexia Coda Rekening		0,00
5500000	FB10	Dexia Coda Rekening	097-1228601-96	0,00
5500000	FB11	Rekening toelagen en leni	091-0001584-61	0,00
5500000	FB12	Belfius Verenigingen-rade	091-0198117-72	0,00
5500000	FB13	Belfius K.O. 376	091-3364553-40	0,00
5500000	FB14	Belfius K.O. 377	091-3365295-06	0,00
5500000	FFI0	FIKTIEVE REKENING-TEGENBO		0,00
5500000	FFI1	Fictieve rekening/tegenbo		0,00
5500000	FB18	Webshop	091-0128501-05	2.384,03
5500100	FF01	Fortis RC	001-2650944-10	277.511,58
5500100	FF02	Fortis RC	001-5347260-17	603,74
5500200	FP01	Bank van de Post RC	000-0025916-17	144.277,67
5500300	FK02	KBC RC	733-0457271-43	2.492,87
5500400	FI01	ING RC	330-0652378-10	61.733,36
5500400	FI02	ING RC	330-0652253-79	115.074,56
5700000	FC01	Hoofdkassa gemeente		22,40
5700000	FC02	Kas provisie		0,00
5700000	FC03	Geringe exploitatie	091-0199750-56	1.239,47
5700000	FC10	Hoofdkassa bevolking		152,25
5700000	FC11	Kassa Ann Lamair		774,70
5700000	FC12	Kassa Geert Schellens		272,90
5700000	FC13	Kassa Mireille feyaerts		227,80
5700000	FC14	Kassa Marleen Van de Bemd		261,30
5700000	FC15	Gwendoline Van Balberghe		562,00
5700000	FC16	Kassa Sofie Volkaerts		323,80
5700000	FC17	Kassa Emmy Bastaens		401,45
5700000	FC18	Kassa Sanne Geysels		0,00
Totaal				6.418.483,95

II. Toestand van de financiële balans :

Vaste Activa

IV. Financieel vaste activa	28	7.412.241,86
A. Belangen in rechtspersonen	280	44.021,16
B. Vorderingen en effecten	281/5	7.367.720,70
C. Borgtochten betaald in contanten	288	500,00

Vlottende Activa

VII. Vorderingen op ten hoogste een jaar	40/41	1.853.782,29
A. Werkingsvorderingen	40	1.395.128,14

B. Overige vorderingen	41	458.654,15
VIII. Geldbeleggingen	50/53	5.267.027,23
IX. Liquide middelen	54/58	1.151.456,72
A. Liquide middelen (excl. Int.Overs.)	54/57	1.151.456,72
B. Interne Overschrijvingen	58	0,00

Totaal Vlottende en Vaste Activa 15.684.508,10

Passiva

VIII. Schulden op meer dan één jaar	17	14.030.655,95
IX. Schulden op ten hoogste één jaar	42/48	4.248.862,02
A. Financiële schulden	43	0,00
B. Werkings- en handelsschulden	44	1.680.493,62
C. Sociale schulden	45	229.409,69

Totaal passiva 18.279.517,97

I. Toestand van de financiële organisaties :

AR	Organisme	Omschrijving	Banknummer	Bedrag
520000	FSCH	Schatkistcertificaten	056-2206200-20	0,00
530000	FBEL	Termijndeposito DEXIA	055-0000887-23	0,00
5300010	FSPA	Spaardepósito DEXIA	091-0172516-79	496.790,75
5300020	FSP+	Treasury + special	091-0191397-45	17,99
550015	FBUD	Centralisatie Budgetbehee	068-2348441-01	0,00
550012	FGBH	Rek. GBH	091-0121528-16	0,00
550026	FHHB	HWB Haachtsebaan 9	091-0171407-37	0,00
550011	FOV	Rek. Opvang	091-0121529-17	0,00
550014	FPD	Rek. Poetsdienst	091-0121531-19	0,00
550013	FWM	Rek. WM	091-0121530-18	0,00
5500010	FRC	Rekening courant	091-0008904-09	396.552,01
5500020	FAG	Rekening Agenstschap	091-0074270-94	5.052,91
550097	F097	OGM-Ontvangsten	097-4228600-79	0,00
5500100	FFO	Rekening Fortis	001-3382905-09	0,00
5500200	FPO	Rekening POST	000-0090824-32	0,00
5500500	FHSS	HWB Stationstraat 6	091-0171402-32	1.275,90
550021	FHWD	Rek. HWB Droeshout	091-0095752-42	0,00
5500500	FHWG	Rek HWG Gemeentepln 9B2	091-0217163-09	1.200,00
550028	FHWM	HWB Mechelbaan 87	091-0174365-85	0,00
5500500	FHWO	Rek. HWB Oudstrijderslaan	091-0129084-06	1.522,49
5500300	FHWP	Rek. HWB Putsebaan 102	091-0127460-31	0,00
5500500	FHWT	Rek HWB Tremelobaan 7	091-0128068-57	1.919,79
550022	FHWV	Rek. HWB Vermylen	091-0098246-14	0,00
5500400	FLE0	Rek. Lening 1000	091-3007499-43	0,00
550031	FLE4	Rek. Lening 1004	091-3139712-45	0,00
550033	FLE5	Rek. Lening 1005	091-3231297-62	0,00
5700000	FCOR	Kas correcties	000-0000000-00	0,00
5700010	FKPR	Kasprovisie SD	091-0116163-83	9.957,87
5700020	FLOI	Kasprovisie LOI	091-0126627-71	2.500,00
Totaal				916.789,71

II. Toestand van de financiële balans :

Vaste Activa

IV. Financieel vaste activa	28	17.852,02
A. Belangen in rechtspersonen	280	0,00
B. Vorderingen en effecten	281/5	17.852,02
C. Borgtochten betaald in contanten	288	0,00

Vlottende Activa

VII. Vorderingen op ten hoogste een jaar	40/41	484.902,01
A. Werkingsvorderingen	40	107.357,51
B. Overige vorderingen	41	377.544,50
VIII. Geldbeleggingen	50/53	496.808,74
IX. Liquide middelen	54/58	419.980,97
A. Liquide middelen (excl. Int.Overs.)	54/57	419.980,97
B. Interne Overschrijvingen	58	0,00


Totaal Vlottende en Vaste Activa 1.419.543,74


Passiva

VIII. Schulden op meer dan één jaar	17	423.158,84
IX. Schulden op ten hoogste één jaar	42/48	761.491,10
A. Financiële schulden	43	0,00

B. Werkings- en handelsschulden	44	471.277,71
C. Sociale schulden	45	85.113,19
Totaal passiva		1.184.649,94


8. Rekeninguittreksels

Belfius Bank NV Karel Rogierplein 11 - 1210 Brussel IBAN: BE23 0529 0064 6991 - BIC: GKCCBEBB RPR Brussel RTW BE 0403.201.185 Verzekeringagent FSMA nr. 019649 A - MEI 4944 Belfius Contact 02 222 12 02		5a74bd3eb2084c46c4ebcc1b1fd2704c8685d961
31-12-2021 GEMEENTEBESTUUR VAN KEERBERGEN		97/1 BELFIUS TRE@SURY+
----- BE12 0910 1814 5392 BIC: GKCCBEBB -----		
SALDO OP 30-12-2021	EUR	+1.597.417,06
0116 31-12-2021 (VAL. 31-12-2021)		-250.000,00
OVERSCHRIJVING BELFIUSWEB NAAR BE95 0910 0015 8158 GEMEENTEBESTUUR VAN KEERBERGEN kasoverdracht		
0117 31-12-2021 (VAL. 31-12-2021)		+322.140,20
CENTRALISATIE ONTVANGSTEN VAN - - ZIE BIJLAGE		
SALDO OP 31-12-2021 20:55	EUR	+1.669.557,26
DIT PRODUCT KOMT IN AANMERKING VOOR DE DEPOSITOBESCHERMING. MEER INFO: WWW.BELFIUS.BE/DGS OF IN UW KANTOOR.		

Belfius Bank NV Karel Rogierplein 11 - 1210 Brussel IBAN: BE23 0529 0064 6991 - BIC: GKCCBEBB RPR Brussel RTW BE 0403.201.185 Verzekeringagent FSMA nr. 019649 A - MEI 4944 Belfius Contact 02 222 12 02		eeab0a84b6bad1b00962094a2a5ac7ba7311d74d
14-12-2021 GEMEENTEBESTUUR VAN KEERBERGEN		41/1 BELFIUS TRE@SURY SPECIAL
----- BE23 0910 1915 4091 BIC: GKCCBEBB -----		
SALDO OP 09-12-2021	EUR	+4.582.785,27
0062 14-12-2021 (VAL. 14-12-2021)		-1.000.000,00
OVERSCHRIJVING BELFIUSWEB NAAR BE95 0910 0015 8158 GEMEENTEBESTUUR VAN KEERBERGEN		
SALDO OP 14-12-2021 20:43	EUR	+3.582.785,27
DIT PRODUCT KOMT IN AANMERKING VOOR DE DEPOSITOBESCHERMING. MEER INFO: WWW.BELFIUS.BE/DGS OF IN UW KANTOOR.		



**BNP PARIBAS
FORTIS**



3180004143

B-W1-L2



GEMEENTE KEERBERGEN
GEMEENTEPLEIN 10
3140 KEERBERGEN

184062

GEMEENTE KEERBERGEN

BE38 0359 5387 2072 EUR

BIC GEBABEBB

Growth Deposit Account

Uittreksel Nr. 2018 - 004

Huidig saldo op 02-07-2018	732,73 +
Vorig saldo op 20-06-2018	17,33 +

Nr.	Type verrichting / omschrijving	Tegenpartij	Valuta Datum	Bedrag (EUR)
02-07-2018				
0004	Netto-intresten		01-07	715,40+

Vorig saldo op 20-06-2018	17,33 +
---------------------------	---------



KBC-Spaarrekening PLUS
van 01-01-2017 tot 31-12-2017

IBAN BE82 7450 2477 3768 EUR
BIC KREDBEBB

GEMEENTEBESTUUR KEERBERGEN

nr.	datum	omschrijving	valuta	bedrag
				Saldo op 01-01-2017 om 00:00
				13 942,22 +
001	31-03-2017	CREDITRENTE VAN BE82 7450 2477 3768 GETROUWHEIDSPREMIE ROERENDE VOORHEFFING	01-04	9,67 + 13,82 4,15-
002	30-06-2017	CREDITRENTE VAN BE82 7450 2477 3768 GETROUWHEIDSPREMIE ROERENDE VOORHEFFING	01-07	0,04 + 0,06 0,02-
003	29-12-2017	CREDITRENTE VAN BE82 7450 2477 3768 GETROUWHEIDSPREMIE ROERENDE VOORHEFFING	01-01	0,04 + 0,06 0,02-
				Saldo op 31-12-2017 om 23:59
				13 951,97 +

Belfius Bank NV
Karel Rogierplein 11 - 1210 Brussel
IBAN: BE23 0529 0064 6991 - BIC: GKCCRE33
RPR Brussel BTW NR 0403.201.185
Verzekeringagent FSMA nr. 019649 A - MEZ 4944
Belfius Contact 02 222 12 02



f0a65e50a9bce490b0567d38c787c66d1c7e1a45

31-12-2021 252/3
----- BE95 0910 0015 8158 -----
3062 31-12-2021 (VAL. 31-12-2021) +3.875,00
STORTING - ZIE BIJLAGE
3063 31-12-2021 (VAL. 31-12-2021) + 297,01
STORTING - ZIE BIJLAGE
3064 31-12-2021 (VAL. 31-12-2021) + 261,50
STORTING - ZIE BIJLAGE
3065 31-12-2021 (VAL. 31-12-2021) -322.140,20
DOORLOPENDE BETALINGSOPDRACHT 15928084 NAAR BE12 0910
1814 5392 GEMEENTEBESTUUR VAN KEERBERGEN BESCHIKBAAR
821.140,20 EUR - Transfert RC nr Tres+ ifv
thesauriebeheer

SALDO OP 31-12-2021 21:04 EUR +499.000,00
DIT PRODUCT KOMT IN AANMERKING VOOR DE DEPOSITOBESCHERMING.
MEER INFO: WWW.BELFIUS.BE/DGS OF IN UW KANTOOR.

Digitally signed
by Belfius Bank
PaPyRuS

Belfius

Belfius Bank NV
Karel Rogierplein 11 - 1210 Brussel
IBAN: BE23 0529 0064 6991 - BIC: GKCCRE33
RPR Brussel BTW NR 0403.201.185
Verzekeringagent FSMA nr. 019649 A - MEZ 4944
Belfius Contact 02 222 12 02



a08da8d5bf97977de50fedc30a104b4c9876b2d0

20-12-2021 9/1
GEMEENTEBESTUUR BETAALREKENING
VAN KEERBERGEN HUURGELDEN
HUURGELDEN
----- BE69 0910 1228 5178 BIC: GKCCBEBB -----
SALDO OP 17-11-2021 EUR +3.843,10
0009 20-12-2021 (VAL. 20-12-2021) +3.710,62
STORTING - ZIE BIJLAGE

SALDO OP 20-12-2021 21:13 EUR +7.553,72
DIT PRODUCT KOMT IN AANMERKING VOOR DE DEPOSITOBESCHERMING.
MEER INFO: WWW.BELFIUS.BE/DGS OF IN UW KANTOOR.

Belfius Bank NV
Karel Rogierplein 11 - 1210 Brussel
IBAN: BE23 0529 0064 6991 - BIC: GKCCBEBB
RPR Brussel RTW SE 0403.201.185
Verzekeringagent FSMA nr. 019649 A - MEI 4944
Belfius Contact 02 222 12 02



22861dcfa34ef71c7f1dcf6159535ed700c6aae1

31-12-2021
GEMEENTEBESTUUR
VAN KEERBERGEN

234/1
BETAALREKENING
KINDEROPVANG

----- BE05 0910 1256 6175 BIC: GKCCBEBB -----
SALDO OP 30-12-2021 EUR +18.293,72
1433 31-12-2021 (VAL. 31-12-2021) + 122,96
STORTING - ZIE BIJLAGE
1434 31-12-2021 (VAL. 31-12-2021) + 31,12
INSTANT STORTING - ZIE BIJLAGE

SALDO OP 31-12-2021 20:43 EUR +18.447,80
DIT PRODUCT KOMT IN AANMERKING VOOR DE DEPOSITOBESCHERMING.
MEER INFO: WWW.BELFIUS.BE/DGS OF IN UW KANTOOR.

Belfius Bank NV
Karel Rogierplein 11 - 1210 Brussel
IBAN: BE23 0529 0064 6991 - BIC: GKCCBEBB
RPR Brussel RTW SE 0403.201.185
Verzekeringagent FSMA nr. 019649 A - MEI 4944
Belfius Contact 02 222 12 02



365522f8aec16268134d6d5e01cfe142a7abdb30

31-12-2021
GEMEENTEBESTUUR
VAN KEERBERGEN

123/1
BELFIUS TRE@SURY+
GEMEENTELIJKE BASISCHOOL

----- BE05 0910 1288 6275 BIC: GKCCBEBB -----
SALDO OP 30-12-2021 EUR +17.883,61
0521 31-12-2021 (VAL. 01-01-2022) + 7,20
STORTING - ZIE BIJLAGE
0522 31-12-2021 (VAL. 01-01-2022) + 10,40
STORTING - ZIE BIJLAGE
0523 31-12-2021 (VAL. 01-01-2022) + 193,88
STORTING - ZIE BIJLAGE

SALDO OP 31-12-2021 20:43 EUR +18.095,09
DIT PRODUCT KOMT IN AANMERKING VOOR DE DEPOSITOBESCHERMING.
MEER INFO: WWW.BELFIUS.BE/DGS OF IN UW KANTOOR.

Belfius Bank NV
Fachecolaan 44 - 1000 Brussel
IBAN: BE23 0529 0064 6991 - BIC: GKCCRE33
RPR Brussel BTW BE 0403.201.185
Verzekeringagent FSMA nr. 019649 A - MEZ 4944
Belfius Contact 02 222 12 02



c5135b9b76d744f34a81d73ee00ce1816bb3c21

19-03-2018
GEMEENTEBESTUUR KEERBERGEN

1/1
ZICHTREKENING
DIFTAR SYSTEEM

DIFTAR SYSTEEM

----- BE20 0910 1757 9156 BIC: GKCCRE33 -----
SALDO OP 29-12-2017 EUR +17.844,23
0001 19-03-2018 (VAL. 19-03-2018) -17.800,00
OVERSCHRIJVING BELFIUSWEB NAAR BE95 0910 0015 8158
GEMEENTEBESTUUR VAN KEERBERGEN kasoverdracht

SALDO OP 19-03-2018 18:14 EUR + 44,23
DIT PRODUCT KOMT IN AANMERKING VOOR DE DEPOSITOBESCHERMING.
MEER INFO: WWW.BELFIUS.BE/DGS OF IN UW KANTOOR.

Belfius Bank NV
Karel Rogierplein 11 - 1210 Brussel
IBAN: BE23 0529 0064 6991 - BIC: GKCCRE33
RPR Brussel BTW BE 0403.201.185
Verzekeringagent FSMA nr. 019649 A - MEZ 4944
Belfius Contact 02 222 12 02



9e13f6c874fd8e2c3135352fa3a5d14295fd765f

31-12-2021
GEMEENTEBESTUUR
VAN KEERBERGEN

49/1
BETAALREKENING
Webshop

----- BE96 0910 1285 0105 BIC: GKCCRE33 -----
SALDO OP 24-12-2021 EUR +2.312,90
0049 31-12-2021 (VAL. 31-12-2021) + 71,13
STORTING - ZIE BIJLAGE

SALDO OP 31-12-2021 20:42 EUR +2.384,03
DIT PRODUCT KOMT IN AANMERKING VOOR DE DEPOSITOBESCHERMING.
MEER INFO: WWW.BELFIUS.BE/DGS OF IN UW KANTOOR.



GEMEENTE KEERBERGEN

BE41 0012 6509 4410 EUR

BIC GEBABEBB

Zichtrekening Pro

Uittreksel Nr. 2021 - 009

Huidig saldo op 31-12-2021	277.511,58 +
Vorig saldo op 07-12-2021	488.245,44 +

Nr.	Type verrichting / omschrijving	Tegenpartij	Valuta Datum	Bedrag (EUR)
31-12-2021				
0012	Leningen - Volledige terugbetaling Aard bedrag: intresten Vervaldag : 31-12-2021 Bankreferentie : 2112311400312531		31-12	32.947,45 - <i>2809</i>
0011	Leningen - Volledige terugbetaling Aard bedrag : kapitaal Vervaldag : 20211231 Bankreferentie : 2112311400312929		31-12	177.786,41 - <i>2810</i>

Vorig saldo op 07-12-2021	488.245,44 +
---------------------------	--------------



Warandeborg 3 - 1000 Brussel



Be1L2-1617/14052-12-9172340004-8729-8729

C 346 134 1L04T



GEMEENTE KEERBERGEN
C/O VAN DER AUWERA LUC
BUSSELWEG 3
3140 KEERBERGEN

GEMEENTE KEERBERGEN

BE61 0015 3472 6017 EUR

BIC GEBABEBB

Zichtrekening Pro

Uittreksel Nr. 2021 - 004

Huidig saldo op 07-12-2021	603,74 +
Vorig saldo op 06-11-2021	603,57 +

Nr.	Type verrichting / omschrijving	Tegenpartij	Valuta Datum	Bedrag (EUR)
07-12-2021				
0004	Netto-intresten Bankreferentie : 2112062223357254		01-12	0,17+

Vorig saldo op 06-11-2021	603,57 +
---------------------------	----------

Postchequerek. prof. gebruik IBAN BE61 0000 0259 1617	EUR BIC BPOTBEB1XXX	Uittreksel 10 /1 GEMEENTE KEERBERGEN
Verricht. n°	Beschikb.	Vorig saldo :
31-12 10	01-01 Kosten- en interestberekening => 01	144.354,67 EUR
	Nieuw saldo op 31-12-2021 :	-77,00 EUR 144.277,67 EUR



KBC-Bedrijfsrekening
van 01-01-2021 tot 31-12-2021

IBAN BE66 7330 4572 7143 EUR BIC KREDBEBB
--

GEMEENTEBESTUUR KEERBERGEN

nr.	datum	omschrijving	valuta	bedrag
				Saldo op 01-01-2021 om 00:00
001	31-12-2021	BIJDRAGE 01-01-2021 - 31-12-2021 KBC-BEDRIJFSREKENING	31-12	2 517,82 + 23,25 -
001	31-12-2021	VERBRUIK 01-01-2021 - 31-01-2021 KBC-BEDRIJFSREKENING ZIE BIJLAGE	31-12	1,70-
				Saldo op 31-12-2021 om 23:59
				2 492,87 +

Deze deposito's komen in aanmerking voor de bescherming van het Garantiefonds - informatie beschikbaar op ing.be > tarieven en reglementen > depositogarantie

ING Ondernemingsrekening Plus - Euro (EUR)
GEMEENTE KEERBERGEN

BIC: BBRUBEBB

IBAN: BE41 3300 6523 7810 Vorig saldo op 01-07-2021 +61.734,05

Investeringskrediet

Betaling intresten
Detail in bijlage
Verrichting 6 van 31-12-2021 - Afschrift 5 - valuta 31-12-2021

-0,69

2021/2802

Deze deposito's komen in aanmerking voor de bescherming van het Garantiefonds - informatie beschikbaar op ing.be > tarieven en reglementen > depositogarantie

ING Ondernemingsrekening Plus - Euro (EUR)
 GEMEENTE KEERBERGEN

BIC: BBRUBEBB

IBAN: BE58 3300 6522 5379 Vorig saldo op 09-11-2021 +178.077,06

Investeringskrediet

Terugbetaling kapitaal

Detail in bijlage

Verrichting 6 van 31-12-2021 - Afschrift 5 - valuta 31-12-2021

-50.000,00

2021/2803

Investeringskrediet

Betaling intresten

Detail in bijlage

Verrichting 7 van 31-12-2021 - Afschrift 5 - valuta 31-12-2021

-13.002,50

2021/2802

Kasboek: C01 - Hoofdkassa gemeente

Datum: ..23/12/2021.....

Nr-uittreksel:100.....

	Ontvangst	Uitgave
Begin saldo:	3,50	
Omschrijving ontvangst/uitgave		
DWW ontvangsten Bibliotheek	560	
Gemeente Cash		
F 202130068	240,-	
F 202130070	46,-	
Ruime AGB Cash		
F 202120146	90,-	
F 202120147	26,90	
F 202120150	26,-	
Storting België		560
		410
Totaal:	888,90	870,-
Eind Saldo:	22,40	

Belfius Bank NV
Karel Rogierplein 11 - 1210 Brussels
IBAN: BE23 0529 0064 6991 - BIC: GKCCBEBB
RPR Brussels N°W BE 0403.201.185
Verzekeringsovereenkomst FOM nr. 019649 A - WK 4944
Belfius Contact 07 222 13 82



d201baec1d71f13af55f1fe29dcd0c2817ed95f

28-12-2021
GEMEENTEBESTUUR
VAN KEERBERGEN

33/1
BETAALREKENING
GERINGE EXPLOITATIE

----- BE20 0910 1997 5056 BIC: GKCCBEBB -----
SALDO OP 21-12-2021 EUR + 439,47
0057 28-12-2021 (VAL. 28-12-2021) + 100,00
STORTING - ZIE BIJLAGE

SALDO OP 28-12-2021 20:45 EUR + 539,47
DIT PRODUCT KOMT IN AANMERKING VOOR DE DEPOSITOBESCHERMING.
MEER INFO: WWW.BELFIUS.BE/DGS OF IN UW KANTOOR.

*verstuurde provisie
aan diverse personen.
z.a. wondgeld yspuste,
cash aankopen ed... + 700,-
1.239,47.*

Belfius Bank NV
Karel Rogierplein 11 - 1210 Brussel
IBAN: BE23 0529 0064 6991 - BIC: GKCCBEBB
RFR Brussel BTW BE 0403.201.185
Verzekeringagent FDMA nr. 019649 A - MEZ 4944
Belfius Contact 02 222 12 02



f0ad017a6bf0f46c1fa55102cddb979d276852aef

27-09-2021 8/1
OPENBAAR CENTRUM VOOR BELFIUS TRE@SURY+
MAATSCHAPPELIJK WELZIJN SPAARREKENING DEXIA 1
VAN KEERBERGEN
----- BE58 0910 1725 1679 BIC: GKCCBEBB -----
SALDO OP 27-08-2021 EUR +596.790,75
0008 27-09-2021 (VAL. 27-09-2021) -100.000,00
OVERSCHRIJVING BELFIUSWEB - ZIE BIJLAGE

SALDO OP 27-09-2021 21:11 EUR +496.790,75
DIT PRODUCT KOMT IN AANMERKING VOOR DE DEPOSITOBESCHERMING.
MEER INFO: WWW.BELFIUS.BE/DGS OF IN UW KANTOOR.

Belfius Bank NV
Karel Rogierplein 11 - 1210 Brussel
IBAN: BE23 0529 0064 6991 - BIC: GKCCBEBB
RFR Brussel BTW BE 0403.201.185
Verzekeringagent FDMA nr. 019649 A - MEZ 4944
Belfius Contact 02 222 12 02



a2b0ea57b5e40a3f6587b8b414cd10e8b0073dd5

07-10-2019 5/1
OPENBAAR CENTRUM VOOR BELFIUS TRE@SURY SPECIAL
MAATSCHAPPELIJK WELZIJN
VAN KEERBERGEN
----- BE44 0910 1913 9745 BIC: GKCCBEBB -----
SALDO OP 31-07-2019 EUR + 13,53
0005 07-10-2019 (VAL. 01-10-2019) + 4,46
INTERESTEN : 01.07.2019 - 30.09.2019 - ZIE BIJLAGE

SALDO OP 07-10-2019 18:43 EUR + 17,99
DIT PRODUCT KOMT IN AANMERKING VOOR DE DEPOSITOBESCHERMING.
MEER INFO: WWW.BELFIUS.BE/DGS OF IN UW KANTOOR.

<p>Belfius Bank NV Karel Rogierplein 11 - 1210 Brussel IBAN: BE31 053 004 4941 - BIC: GKCCBEBB RFR Brussel: RFR BE 0403.201.185 Verzekeringsepact FOMR nr. 019649 A - MEZ 4944 Belfius Contact 02 222 12 02</p> <p style="text-align: right;">Belfius</p> <p>31-12-2021 252/1 OPENBAAR CENTRUM VOOR BETAALREKENING MAATSCHAPPELIJK WELZIJN VAN KEERBERGEN</p> <p>----- BES2 0910 0089 0409 BIC: GKCCBEBB ----- SALDO OP 30-12-2021 EUR +390.664,18 2576 31-12-2021 (VAL. 31-12-2021) + 453,34 STORTING - ZIE BIJLAGE 2577 31-12-2021 (VAL. 31-12-2021) -60.454,95 UW COLLECTIEVE OVERSCHRIJVING LONEN BELFIUS SECURE EDI BESTAND : 0439/1/B4692/20211217 17:16:50 GROEP : 0439/1/B46/0000 2578 31-12-2021 (VAL. 31-12-2021) -1.696,89 UW COLLECTIEVE OVERSCHRIJVING LONEN BELFIUS SECURE EDI BESTAND : 0439/1/B4693/20211228 16:08:19 GROEP : 0439/1/B46/0000 2579 31-12-2021 (VAL. 31-12-2021) + 50,00 STORTING - ZIE BIJLAGE 2580 31-12-2021 (VAL. 31-12-2021) +67.297,43 STORTING GESUBSIDIEERDE CONTRACTUELEN - ZIE BIJLAGE</p>	<p>Belfius Bank NV Karel Rogierplein 11 - 1210 Brussel IBAN: BE31 053 004 4941 - BIC: GKCCBEBB RFR Brussel: RFR BE 0403.201.185 Verzekeringsepact FOMR nr. 019649 A - MEZ 4944 Belfius Contact 02 222 12 02</p> <p style="text-align: right;">Belfius</p> <p>31-12-2021 252/2 ----- BES2 0910 0089 0409 ----- 2581 31-12-2021 (VAL. 31-12-2021) + 238,90 SISTEEM 097 - SOORT ONTVANGST 2100 4</p> <p>SALDO OP 31-12-2021 21:11 EUR +396.552,01 DIT PRODUCT KOMT IN AANMERKING VOOR DE DEPOSITOBESCHERMING. MEER INFO: WWW.BELFIUS.BE/DGS OF IN UW KANTOOR.</p>
--	---

<p>Belfius Bank NV Karel Rogierplein 11 - 1210 Brussel IBAN: BE31 053 004 4941 - BIC: GKCCBEBB RFR Brussel: RFR BE 0403.201.185 Verzekeringsepact FOMR nr. 019649 A - MEZ 4944 Belfius Contact 02 222 12 02</p> <p style="text-align: right;">Belfius</p> <p>17-01-2019 2/1 OPENBAAR CENTRUM VOOR ZICHTREKENING BEHEERD IN AGENTSCHAP MAATSCHAPPELIJK WELZIJN VAN KEERBERGEN</p> <p>----- BE87 0910 0742 7094 BIC: GKCCBEBB ----- SALDO OP 08-01-2019 EUR +5.056,91 0002 17-01-2019 (VAL. 15-01-2019) - 4,00 FACTUUR BELFIUS BANK N. V. VAN 15.01.2019 REF 01/0052436735/001 KLANT 0004151980</p> <p>SALDO OP 17-01-2019 18:39 EUR +5.052,91 DIT PRODUCT KOMT IN AANMERKING VOOR DE DEPOSITOBESCHERMING. MEER INFO: WWW.BELFIUS.BE/DGS OF IN UW KANTOOR.</p>	<p>597efe967f107513b7b8d428d07b49e0032a984f</p>
---	---

Naam :	OPENBAAR CENTRUM VOOR MAATSCHAPPELIJK WELZIJN VAN KEERBERGEN		
Rekeningnr. :	BE90 0910 1714 0232	Devies :	EUR
Rubr./Titul. :	HWB.STATIONSSTR.6 - 3140 K		

Afschrift nr. :	3	Datum rekeningafschrift :	07/07/2016
Laatste saldo :	1.275,89 EUR	Datum laatste saldo :	07/04/2016

Volgnummer	Boekingsdatum	Beschrijving	Valutadatum	Bedrag	
2	07/07/2016	AFSLUITING (CREDIT)	01/07/2016	0,02 EUR	IND
1	07/07/2016	KOSTEN I.V.M. AFSLUITING	01/07/2016	-0,01 EUR	IND

Nieuw saldo :	1.275,90 EUR	Datum nieuw saldo :	07/07/2016
Voorschot :	0,00 EUR	Beschikbaar :	1.275,90 EUR
Dekking :	0,00 EUR	Reserve :	0,00 EUR

Naam :	O.C.M.W. VAN KEERBERGEN HWB.GEMEENTEPLEIN 9 BUS 2		
Rekeningnr. :	BE52 0910 2171 6309	Devies :	EUR
Rubr./Titul. :	HWB.GEMEENTEPLEIN 9 BUS 2		

Afschrift nr. :	1	Datum rekeningafschrift :	20/11/2017
Laatste saldo :	0,00 EUR	Datum laatste saldo :	01/01/2017

Volgnummer	Boekingsdatum	Beschrijving	Valutadatum	Bedrag	
1	20/11/2017	OVERSCHRIJVING TE UWEN GUNSTE	20/11/2017	1.200,00 EUR	IND

Rekening tegenpartij : BE52 0910 0089 0409

Nieuw saldo :	1.200,00 EUR	Datum nieuw saldo :	20/11/2017
Voorschot :	0,00 EUR	Beschikbaar :	1.200,00 EUR
Dekking :	0,00 EUR	Reserve :	0,00 EUR

Rekeningafschrift(en)

Naam :	OPENBAAR CENTRUM VOOR MAATSCHAPPELIJK WELZIJN VAN KEERBERGEN		
Rekeningnr. :	BE85 0910 1290 8406	Devies :	EUR
Rubr./Titul. :	HWB OUDSTRIJDESLAAN 55		

Afschrift nr. :	3	Datum rekeningafschrift :	07/07/2016	
Laatste saldo :	1.522,48 EUR	Datum laatste saldo :	07/04/2016	
Volgnummer	Boekingsdatum	Beschrijving	Valutatatum	Bedrag
2	07/07/2016	AFSLUITING (CREDIT)	01/07/2016	0,02 EUR IND
1	07/07/2016	KOSTEN I.V.M. AFSLUITING	01/07/2016	-0,01 EUR IND
Nieuw saldo :	1.522,49 EUR	Datum nieuw saldo :	07/07/2016	
Voorschot :	0,00 EUR	Beschikbaar :	1.522,49 EUR	
Dekking :	0,00 EUR	Reserve :	0,00 EUR	

Rekeningafschrift(en)

Naam :	OPENBAAR CENTRUM VOOR MAATSCHAPPELIJK WELZIJN VAN KEERBERGEN		
Rekeningnr. :	BE09 0910 1280 6857	Devies :	EUR
Rubr./Titul. :	HRW.TREMELOBAAN 7		

Afschrift nr. :	3	Datum rekeningafschrift :	07/07/2016	
Laatste saldo :	1.919,77 EUR	Datum laatste saldo :	07/04/2016	
Volgnummer	Boekingsdatum	Beschrijving	Valutatatum	Bedrag
2	07/07/2016	AFSLUITING (CREDIT)	01/07/2016	0,03 EUR IND
1	07/07/2016	KOSTEN I.V.M. AFSLUITING	01/07/2016	-0,01 EUR IND
Nieuw saldo :	1.919,79 EUR	Datum nieuw saldo :	07/07/2016	
Voorschot :	0,00 EUR	Beschikbaar :	1.919,79 EUR	
Dekking :	0,00 EUR	Reserve :	0,00 EUR	

UITTREKSEL UIT DE NOTULEN VAN DE RAAD

PROVINCIE
VLAAMS-BRABANT
OCMW
3140/KEERBERGEN

Zitting van 18 januari 1999

Aanwezig : J. Lambrechts; Voorzitter
T. Wauters, L. Goyvaerts, H. Van Meerbeeck, A. Van Woinsel, R. Verschoren,
A. Vos, A. Wouters; Leden
L. De Wachter; Secretaris

Punt 12. Bij hoogdringendheid : Verhoging provisiebedrag.

De Raad,

Gelet op onze beslissing dd. 23.03.94 betreffende de verhoging van het provisiebedrag tot 100.000 fr.;

Overwegende dat de provisie van 100.000 fr. heden ontoereikend is en het noodzakelijk is dit bedrag te verhogen tot 200.000 fr.;

Overwegende dat enkel de maatschappelijke assistenten en de ontvanger volmacht hebben op deze provisierekening;

Overwegende dat het wenselijk is deze volmacht eveneens toe te kennen aan de voorzitter;

Gelet op het K.B. dd. 09.11.87 betreffende het instellen van provisie met het oog op het verlenen van dringende hulp door de openbare centra voor maatschappelijk welzijn;

Gelet op de wet dd. 08.07.76, gewijzigd bij de wet dd. 05.08.92, betreffende de OCMW, inz. art. 28 par. 6;

Beslist : met algemene stemmen

Artikel 1 : Er wordt aan de sociale dienst van het OCMW een provisie ter beschikking gesteld van 200.000 fr. om te voorzien in de meest dringende hulpverleningen aan behoeftigen.

Artikel 2 : Er wordt eveneens volmacht verleend aan Dhr. J. Lambrechts, voorzitter OCMW, op de provisierekening.

Artikel 3 : Aan de ontvanger opdracht te geven een bijkomend bedrag van 100.000 fr. ter beschikking te stellen van de provisie.

Namens het OCMW

De Secretaris,
L. DE WACHTER

De Voorzitter,
J. LAMBRECHTS.

Voor éénsluitend verklaard afschrift te Keerbergen
18 januari 1999.

In opdracht:
De Secretaris,
L. DE WACHTER.

De Voorzitter,
J. LAMBRECHTS.



UITTREKSEL UIT DE NOTULEN VAN DE RAAD

PROVINCIE
VLAAMS-BRABANT
OCMW
3140 KEERBERGEN

Zitting van 28 oktober 2002

Aanwezig: W. Naveld; Voorzitter
Wauters T., Van Meerbeeck H., Van Woinsel A., Bielen J., Verschoren M.,
Vanhoof E. Beerten Paul, Vercraeye P.; leden
Schevenels A.; Burgemeester
A. Coremans: secretaris d.d.

Punt 3. Lokaal Opvanginitiatief asielzoekers: opening provisierekening.

De Raad,
Gelet op de raadsbeslissing dd. 22.07.02 betreffende oprichting van een Lokaal Opvanginitiatief voor asielzoekers in de woning Mechelbaan 8 te Keerbergen en in de studio's Gemeenteplein 2 bus 4 en 5;
Overwegende dat het OCMW dient te voorzien in financiële en materiële dienstverlening;
Overwegende dat het aangewezen is een provisierekening te openen t.b.v. 2.500 euro, bestemd voor de uitbetaling van het wekelijks leefloon en zakgeld en voor de kleine materiële aankopen;

Gelet op de beslissing dd. 23.10.02 van het Bijzonder Comité voor de Sociale dienst betreffende de vaststelling van het leefgeld en zakgeld voor asielzoekers in een LOI;
Gelet op de wet dd. 08.07.1976 betreffende de OCMW, inz. 57ter, tweede lid;
Gelet op de wet dd. 02.04.1965 betreffende het ten laste nemen van de steun verleend door de openbare centra voor maatschappelijk welzijn, inz. art. 11 § 2;
Gelet op het ministerieel besluit dd. 29.11.1999 tot wijziging van het ministerieel besluit van 30.01.1995 tot regeling van de terugbetaling door de Staat van de kosten van de dienstverlening door de openbare centra voor maatschappelijk welzijn toegekend aan een behoeftige die de Belgische nationaliteit niet bezit en die niet in het bevolkingsregister is ingeschreven;

BESLIST: met algemene stemmen

Art. 1: Een provisierekening te openen bij Dexia, Gemeenteplein 11 te Keerbergen op naam van het OCMW Keerbergen voor een bedrag van 2.500 euro, bestemd voor de uitbetaling van het wekelijks leefloon en zakgeld en voor materiële steunverlening aan asielzoekers in het Lokaal Opvanginitiatief.

Art. 2: De maatschappelijk assistenten, Kevin Van Bael en Teresa Dijckmans, worden belast met het beheer van deze provisie. Zij zullen ieder beschikken over een bankkaart en cheques.

Art. 3: De ontvanger oefent controle uit op het aanwenden van deze provisie en draagt de uiteindelijke verantwoordelijkheid.

Namens het OCMW

De Secretaris d.d,
A. COREMANS


De Voorzitter,
W. NAVELD

Voor éénsluitend verklaard afschrift te Keerbergen, 14 november 2002

In opdracht:
De Secretaris,
L. DE WACHTER



De Voorzitter,
W. NAVELD



UITTREKSEL UIT DE NOTULEN VAN HET VAST BUREAU.
ZITTING VAN 30/04/2020
Aanwezig:

Erik Moons, voorzitter
 Marc Vangrunderbeeck, Robert Saviolo, Jens Eggers, Claire Segers, Liliane Goyvaerts, schepenen
 Luc De boeck, algemeen directeur

1.3. Financiën - Boodschappendienst - verhoging provisie
MOTIVERING
Feiten en context

In de brief van 16 maart 2020 aan de Keerbergse bevolking met betrekking tot de maatregelen in het kader van Corona, werd aan mensen - die ten gevolge van het coronavirus ziek zijn en geen familiaal netwerk of mantelzorger hebben – de mogelijkheid geboden om beroep te doen op onze thuiszorg voor dringende boodschappen.

Het college van burgemeester en schepenen van 26 maart besliste tot een belactie van de 80-plussers. Hier werd onder meer ook gepolst naar de behoefte aan boodschappen of aankopen bij de apotheker.

In de periode van 20 maart tot 15 april werden ondertussen reeds meer dan 50 aankopen gedaan voor een kleine € 3.000 euro. De boodschappendienst geraakt meer en meer ingeburgerd.

Om de regels van de sociale distantie zoveel mogelijk te respecteren en zodoende besmettingsgevaar maximaal te vermijden, worden alle aankopen betaald met bankkaarten van de provisierekening van de sociale dienst van het OCMW. Om de veertien dagen zal het OCMW het bedrag van de aankopen factureren aan de gebruikers van de dienst. Op basis van deze facturatiegegevens wordt een aankoopfactuur gemaakt om de provisierekening terug aan te vullen.

De provisierekening 'Sociale Dienst' voorziet in een beschikbaar bedrag van € 5.000. Hiermee worden de dringende steunen en geringe exploitatie-uitgaven betaald. Nu wordt deze rekening ook gebruikt voor de 'boodschappendienst'

Door het intensievere gebruik van deze rekening bestaat het gevaar dat er geen middelen meer beschikbaar zijn vóór aanvulling op basis van bewijsstukken en goedkeuring van het vast bureau.

Advies

Tijdelijke verhoging van de provisie 'Sociale dienst' met € 5.000 tot € 10.000

Juridische grond

Decreet lokaal bestuur 22 december 2017.

Financiële gevolgen

Dienstjaar	2020
Actie	Geen
Budgetartikel	6162400/09000 (U) - 7460001/09000 (O) Aankoop diversen boodschappendienst - Boodschappendienst terugvorderingen

Uitgave	Het verhogen van de provisie betreft geen uitgave.
Visum financieel directeur	Visum niet vereist Het gaat telkens om kleine uitgaven. Uitgaven worden volledig gecompenseerd met terugvorderingen. Bij het organisatiebeheersingssysteem moeten deze provisies en werkwijze worden opgenomen.

BESLUIT

Enig artikel.

Akkoord met de tijdelijke verhoging van de provisie 'Sociale dienst' tot € 10.000

voor eensluidend uittreksel, Keerbergen, 3 mei 2021

Luc De boeck
algemeen directeur

Erik Moons
Voorzitter




9. Controlegetallen van de schuld



Belfius Bank NV
Karel Rogierplein 11 - 1210 Brussel
Tel. 02 222 11 11 - IBAN: BE23 0529 0064 6991
RPR Brussel BTW BE 0403.201.185
FSMA nr. 019649 A

Customer Loan Services
Public & Social Banking
Kredietverrichtingen
Tel. 02 222 90 61
Fax. 02 222 24 83

GEMEENTEBESTUUR

VAN KEERBERGEN

090-1228600-48

EUR

TOESTAND VAN DE SCHULD OP 31/12/2021				CONTROLETABEL VAN DE SCHULD			BLZ.	1
Aard van de leningen	Som bedrag van de leningen	Som omgezette bedragen	Som resterende schuld	Som voorziene terug te betalen tranches gedurende het afgelopen dienstjaar	Som werkelijk terugbetaalde tranches gedurende het afgelopen dienstjaar	Verschil : som werkelijk terugbetaalde tranches gedurende het afgelopen dienstjaar en de som van de voorziene tranches	Som tranches terug te betalen gedurende het volgend dienstjaar	
Leningen ten laste van de ontliener 710	18.641.023,10	18.641.023,10	7.820.195,54	1.046.588,57	1.046.588,57	0,00	1.087.875,56	
Leningen ten laste van de hogere overheden								
Sanerings- en consolidatie-leningen								
Leningen ten laste van derden								
Leasingschulden (onroerende leasing)								
TOTAAL	18.641.023,10	18.641.023,10	7.820.195,54	1.046.588,57	1.046.588,57	0,00	1.087.875,56	

FORS-9051c-2-20120610

Lokaal bestuur Keerbergen
Gemeenteplein 10
3140 Keerbergen
NIS-code 24048

Documentatie bij jaarrekening 2021
Algemeen directeur: Luc De boeck
Financieel directeur: Kristel Panis
Volgnummer budgettair jaarnaal: 2021/59025
Volgnummer algemeen jaarnaal 2021/16651

Pagina 97 van 139



Belfius Bank NV
Karel Rogierplein 11 - 1210 Brussel
Tel. 02 222 11 11 - IBAN: BE23 0529 0084 6991
RPR Brussel BTW BE 0403.201.185
FSMA nr. 019649 A

Customer Loan Services
Public & Social Banking
Kredietverrichtingen
Tel. 02 222 90 61
Fax. 02 222 24 83

GEMEENTEBESTUUR

VAN KEERBERGEN

090-1228600-48

EUR

TOESTAND VAN DE SCHULD OP 31/12/2021					DETAIL				BLZ.	1
Aard van de lening	Lening Nr	Bedrag van de leningen	Bedrag van de omzettingen	Resterende schuld	Som voorziene terug te betalen tranches gedurende het afgelopen dienstjaar	Som werkelijk terugbetaalde tranches gedurende het afgelopen dienstjaar	Verschil : som werkelijk terugbetaalde tranches gedurende het afgelopen dienstjaar en de som van de voorziene tranches	Som tranches terug te betalen gedurende het volgend dienstjaar		
710	241	2.359.153,10	2.359.153,10	770.722,21	108.213,82	108.213,82	0,00	113.537,94		
710	282	1.078.336,83	1.078.336,83	83.652,03	79.517,14	79.517,14	0,00	83.652,03		
710	283	669.312,52	669.312,52	55.050,70	51.934,60	51.934,60	0,00	55.050,70		
710	284	223.104,17	223.104,17	18.350,23	17.311,53	17.311,53	0,00	18.350,23		
710	286	106.594,00	106.594,00	8.767,31	8.271,05	8.271,05	0,00	8.767,31		
710	287	298.231,42	298.231,42	20.389,45	19.235,37	19.235,37	0,00	20.389,45		
710	292	650.000,00	650.000,00	94.661,66	44.033,34	44.033,34	0,00	46.196,25		
710	299	184.116,69	184.116,69	42.907,55	12.714,79	12.714,79	0,00	13.477,68		
710	300	91.374,97	91.374,97	21.294,51	6.310,20	6.310,20	0,00	6.688,81		
710	301	118.952,40	118.952,40	17.481,80	8.146,59	8.146,59	0,00	8.536,57		
710	305	2.364,20	2.364,20	488,81	150,04	150,04	0,00	156,31		
710	308	112.737,56	112.737,56	33.066,89	7.218,13	7.218,13	0,00	7.615,12		
710	309	41.453,72	41.453,72	10.097,47	2.204,18	2.204,18	0,00	2.325,41		
710	311	208.000,00	208.000,00	61.008,22	13.317,39	13.317,39	0,00	14.049,85		
710	318	98.000,00	98.000,00	32.102,12	5.698,97	5.698,97	0,00	5.926,93		
710	319	458.165,51	458.165,51	143.269,37	25.434,06	25.434,06	0,00	26.451,42		
710	320	109.108,82	109.108,82	35.530,48	6.307,60	6.307,60	0,00	6.559,90		
710	348	354.984,71	354.984,71	53.585,39	25.411,17	25.411,17	0,00	26.321,32		
710	349	464.107,42	464.107,42	120.635,44	27.977,81	27.977,81	0,00	28.824,23		
710	350	1.170.147,00	1.170.147,00	378.016,11	67.563,33	67.563,33	0,00	70.111,48		
710	355	245.407,22	245.407,22	42.119,41	19.791,99	19.791,99	0,00	20.625,43		
710	356	102.499,84	102.499,84	40.678,42	5.695,67	5.695,67	0,00	5.980,45		
710	357	160.000,00	160.000,00	65.165,88	9.124,31	9.124,31	0,00	9.580,52		
710	360	504.000,00	504.000,00	205.272,47	28.741,56	28.741,56	0,00	30.178,64		
710	362	17.500,16	17.500,16	8.195,97	1.147,56	1.147,56	0,00	1.204,94		
710	363	110.792,58	110.792,58	13.252,60	12.502,41	12.502,41	0,00	13.252,60		
710	364	28.546,28	28.546,28	10.434,13	2.277,63	2.277,63	0,00	2.402,90		
710	365	2.891,18	2.891,18	1.157,68	205,51	205,51	0,00	213,73		
710	366	93.550,49	93.550,49	37.457,83	6.649,73	6.649,73	0,00	6.915,72		
TOTAAL										

FORS-9051e-2-20120610

Lokaal bestuur Keerbergen

Gemeenteplein 10
3140 Keerbergen
NIS-code 24048

Documentatie bij jaarrekening 2021

Algemeen directeur: Luc De boeck
Financieel directeur: Kristel Panis
Volgnummer budgettair jaarnaal: 2021/59025
Volgnummer algemeen jaarnaal 2021/16651

Pagina 98 van 139



Belfius Bank NV
Karel Rogierplein 11 - 1210 Brussel
Tel. 02 222 11 11 - IBAN: BE23 0529 0064 6991
RPR Brussel BTW BE 0403.201.185
FSMA nr. 019649 A

Customer Loan Services
Public & Social Banking
Kredietverrichtingen
Tel. 02 222 90 61
Fax. 02 222 24 83

GEMEENTEBESTUUR

VAN KEERBERGEN

090-1228600-48

EUR

TOESTAND VAN DE SCHULD OP 31/12/2021					DETAIL			BLZ.	2
Aard van de lening	Lening Nr	Bedrag van de leningen	Bedrag van de omzettingen	Resterende schuld	Som voorziene terug te betalen tranches gedurende het afgelopen dienstjaar	Som werkelijk terugbetaalde tranches gedurende het afgelopen dienstjaar	Verschil : som werkelijk terugbetaalde tranches gedurende het afgelopen dienstjaar en de som van de voorziene tranches	Som tranches terug te betalen gedurende het volgend dienstjaar	
710	368	110.795,73	110.795,73	13.252,95	12.502,77	12.502,77	0,00	13.252,95	
710	369	165.344,95	165.344,95	77.436,61	10.842,41	10.842,41	0,00	11.384,53	
710	370	301.449,63	301.449,63	141.179,01	19.767,41	19.767,41	0,00	20.755,78	
710	371	2.000.000,00	2.000.000,00	1.232.068,65	94.857,39	94.857,39	0,00	97.461,78	
710	373	1.000.000,00	1.000.000,00	631.896,46	48.079,23	48.079,23	0,00	49.098,57	
710	374	1.500.000,00	1.500.000,00	946.881,21	72.239,76	72.239,76	0,00	73.740,67	
710	375	1.500.000,00	1.500.000,00	1.000.328,53	68.885,45	68.885,45	0,00	70.883,64	
710	376	2.000.000,00	2.000.000,00	1.352.339,98	96.306,67	96.306,67	0,00	97.953,77	
710		18.641.023,10	18.641.023,10	7.820.195,54	1.046.588,57	1.046.588,57	0,00	1.087.875,56	
TOTAAL		18.641.023,10	18.641.023,10	7.820.195,54	1.046.588,57	1.046.588,57	0,00	1.087.875,56	

Lokaal bestuur Keerbergen
Gemeenteplein 10
3140 Keerbergen
NIS-code 24048

Documentatie bij jaarrekening 2021
Algemeen directeur: Luc De boeck
Financieel directeur: Kristel Panis
Volgnummer budgettair jaarnaal: 2021/59025
Volgnummer algemeen jaarnaal 2021/16651

Pagina 99 van 139



Belfius Bank NV
Karel Rogierplein 11 - 1210 Brussel
Tel. 02 222 11 11 - IBAN: BE23 0529 0064 6991
RPR Brussel BTW BE 0403.201.185
FSMA nr. 019649 A

Customer Loan Services
Public & Social Banking
Kredietverrichtingen
Tel. 02 222 90 61
Fax. 02 222 24 83

GEMEENTEBESTUUR

VAN KEERBERGEN

090-1228600-48

EUR

TOESTAND VAN DE SCHULD OP 31/12/2021				LENINGEN VOLLEDIG TERUGBETAALD GEDURENDE HET AFGELOPEN DIENSTJAAR				BLZ. 1
Aard van de lening	Lening Nr	Bedrag van de leningen	Bedrag van de omzettingen	Resterende schuld	Som voorziene terug te betalen tranches gedurende het afgelopen dienstjaar	Som werkelijk terugbetaalde tranches gedurende het afgelopen dienstjaar	Verschil : som werkelijk terugbetaalde tranches gedurende het afgelopen dienstjaar en de som van de voorziene tranches	Som tranches terug te betalen gedurende het volgend dienstjaar
710	347	940.812,33	940.812,33		79.371,40	79.371,40	0,00	
710		940.812,33	940.812,33		79.371,40	79.371,40	0,00	
TOTAAL		940.812,33	940.812,33		79.371,40	79.371,40	0,00	



Belfius Bank NV
Karel Rogierplein 11 - 1210 Brussel
Tel. 02 222 11 11 - IBAN: BE23 0529 0064 6991
RPR Brussel BTW BE 0403.201.185
FSMA nr. 019649 A

Customer Loan Services
Public & Social Banking
Kredietverrichtingen
Tel. 02 222 90 61
Fax. 02 222 24 83

GEMEENTEBESTUUR

VAN KEERBERGEN

090-1228600-48

EUR

TOESTAND VAN DE SCHULD OP 31/12/2021		LIJST VAN DE TOEGESTANE WAARBORGEN OP DE LENINGEN AANGEGAAN BIJ BELFIUS			BLZ.	1
Volgnr	Belanghebbend(e) bestuur/instelling/vereniging	Leningnummer bij Belfius Bank	Bedrag van de waarborg	Datum besluit	Vervaljaar	
1	ECOWERF	5 6	117.792,03 353.376,16 471.168,19	23/05/2005 23/05/2005	2023 2023	
TOTAAL			471.168,19			

TK69830

P.: 1

ONTLENER : GEMEENTE KEERBERGEN

DATUM LIJST : 04/01/2022

SITUATIE VAN DE SCHULD OP 31/12/2021

REF. 000002395884

NUMMER KREDIET	AARD V/D LENING	SEQ. NUMMER	KREDIETBEDRAG	GECONVERTEERD BEDRAG	RESTERENDE SCHULD	VOORZ. TERUG- BETALINGEN AFGELOPEN DIENSTJAAR	MERKELIJK VERSCHULDIGD AFGELOPEN DIENSTJAAR	VERSCHIL	ONBETAALDEN OP 31/12/2021	VOORZIENE TERUGBETALING VOLGEND DIENSTJAAR
245557360174	710	0000002	200.512,00	200.512,00	98.409,41	10.361,28	10.361,28	0,00	0,00	10.755,32
245557360376	710	0000003	277.277,00	277.277,00	136.084,96	14.328,03	14.328,03	0,00	0,00	14.872,95
245557360982	710	0000004	173.969,00	173.969,00	85.382,36	8.989,69	8.989,69	0,00	0,00	9.331,58
245557361285	710	0000005	172.372,00	172.372,00	84.598,56	8.907,17	8.907,17	0,00	0,00	9.245,91
245557361487	710	0000006	72.566,00	72.566,00	35.614,71	3.749,78	3.749,78	0,00	0,00	3.892,39
245557361689	710	0000007	186.762,00	186.762,00	91.661,04	9.650,76	9.650,76	0,00	0,00	10.017,78
245557361790	710	0000008	1.338.421,00	1.338.421,00	656.884,50	69.161,68	69.161,68	0,00	0,00	71.791,97
245843737924	710	0000009	2.000.000,00	2.000.000,00	1.807.554,97	96.426,77	96.426,77	0,00	0,00	96.837,02
245843738025	710	0000010	1.000.000,00	1.000.000,00	903.777,48	48.213,39	48.213,39	0,00	0,00	48.418,51
245843738126	710	0000011	1.000.000,00	1.000.000,00	903.777,48	48.213,39	48.213,39	0,00	0,00	48.418,51
245843738328	710	0000012	750.000,00	750.000,00	677.833,11	36.160,04	36.160,04	0,00	0,00	36.313,88
TOTAAL	710		7.171.879,00	7.171.879,00	5.481.578,58	354.161,98	354.161,98	0,00	0,00	359.895,82
TOTAAL	714		0,00	0,00	0,00	0,00	0,00	0,00	0,00	0,00
TOTAAL	721		0,00	0,00	0,00	0,00	0,00	0,00	0,00	0,00

Lokaal bestuur Keerbergen

Gemeenteplein 10

3140 Keerbergen

NIS-code 24048

Documentatie bij jaarrekening 2021

Algemeen directeur: Luc De boeck

Financieel directeur: Kristel Panis

Volgnummer budgettair journaal: 2021/59025

Volgnummer algemeen journaal 2021/16651

Pagina 102 van 139

TK69830

P. : 2

ONLENER : GEMEENTE KEERBERGEN

DATUM LIJST : 04/01/2022

SITUATIE VAN DE SCHULD OP 31/12/2021

REF. 000002395884

SAMENVATTING CONTROLETABEL

	KREDIETBEDRAG	GECONVERTEERD BEDRAG	RESTERENDE SCHULD	VOORZ. TERUG- BETALINGEN AFGELOPEN DIENSTJAAR	WERKELIJK VERSCHULDIGD AFGELOPEN DIENSTJAAR	VERSCHIL	ONBETAALDEN OP 31/12/2021	VOORZIENE TERUGBETALING VOLGEND DIENSTJAAR
BESTUUR (710)	7.171.879,00	7.171.879,00	5.481.578,58	354.161,98	354.161,98	0,00	0,00	359.895,82
OVERHEID (714)	0,00	0,00	0,00	0,00	0,00	0,00	0,00	0,00
DERDEN (721)	0,00	0,00	0,00	0,00	0,00	0,00	0,00	0,00
TOTAAL	7.171.879,00	7.171.879,00	5.481.578,58	354.161,98	354.161,98	0,00	0,00	359.895,82

TOESTAND VAN DE SCHULD OP 31-12-21 : Controletabel van de schuld

Aard van de lening	Som bedrag van de leningen	Som omgezette bedragen	Resterende schuld	Som voorziene terug te betalen tranches gedurende het afgelopen dienstjaar (2021)	Som werkelijk terug betaalde tranches gedurende het afgelopen dienstjaar (2021)	Verschil : som werkelijk terugbetaalde tranches gedurende het afgelopen dienstjaar en de som van de voorziene tranches	Som van de tranches terug te betalen gedurende het volgende dienstjaar (2022)
Leningen ten laste van het bestuur 710	2.047.099,77	2.047.099,77	1.703.003,77	103.002,43	103.002,43	0,00	103.003,77
Leningen ten laste van de overheid 714	0,00	0,00	0,00	0,00	0,00	0,00	0,00
Leningen ten laste van derden 721	0,00	0,00	0,00	0,00	0,00	0,00	0,00
TOTAAL	2.047.099,77	2.047.099,77	1.703.003,77	103.002,43	103.002,43	0,00	103.003,77

TOESTAND VAN DE SCHULD OP 31-12-21 : Detail

Aard van de lening	Lening-nummer	Dossier-nummer ING	Bedrag van de leningen	Bedrag van de omzettingen	Resterende schuld	Som voorziene terug te betalen tranches gedurende het afgelopen dienstjaar (2021)	Som werkelijk terug betaalde tranches gedurende het afgelopen dienstjaar (2021)	Verschil : som werkelijk terugbetaalde tranches gedurende het afgelopen dienstjaar en de som van de voorziene tranches	Som van de tranches terug te betalen gedurende het volgende dienstjaar (2022)
710	010006	30-107118-64	47.099,77	47.099,77	3.003,77	3.002,43	3.002,43	0,00	3.003,77
710	201801	90-129580-90	2.000.000,00	2.000.000,00	1.700.000,00	100.000,00	100.000,00	0,00	100.000,00
710			2.047.099,77	2.047.099,77	1.703.003,77	103.002,43	103.002,43	0,00	103.003,77
TOTAAL			2.047.099,77	2.047.099,77	1.703.003,77	103.002,43	103.002,43	0,00	103.003,77

TOESTAND VAN DE SCHULD OP 31-12-2021 : Volledig terugbetaald tijdens het dienstjaar

Aard van de lening	Lening-nummer	Dossier-nummer ING	Bedrag van de leningen	Bedrag van de omzettingen	Resterende schuld	Som voorziene terug te betalen tranches gedurende het afgelopen dienstjaar	Som werkelijk terug betaalde tranches gedurende het afgelopen dienstjaar	Verschil : som werkelijk terugbetaalde tranches gedurende het afgelopen dienstjaar en de som van de voorziene tranches	Som van de tranches terug te betalen gedurende het volgende dienstjaar
					0,00	0,00	0,00	0,00	0,00
					0,00	0,00	0,00	0,00	0,00
TOTAAL					0,00	0,00	0,00	0,00	0,00

Overzicht annuïteiten per gemeente van - tot : 3000 - 4993

Gemeente : 3140 KEERBERGEN

Jaar	Annuititeiten	Kapitaal	Intrest	Gestort Kapitaal	Te storten Kapitaal	Te betalen Intrest
--	*-----*	*-----*	*-----*	*-----*	*-----*	*-----*
2003	1.512,69	275,19	1.237,50	7.244,64	23.246,27	27.825,58
2004	1.496,25	272,51	1.223,74	7.517,15	22.973,76	26.601,84
2005	1.496,25	286,35	1.209,90	7.803,50	22.687,41	25.391,94
2006	1.496,25	300,89	1.195,36	8.104,39	22.386,52	24.196,58
2007	1.496,25	316,18	1.180,07	8.420,57	22.070,34	23.016,51
2008	1.496,25	332,26	1.163,99	8.752,83	21.738,08	21.852,52
2009	1.496,25	349,15	1.147,10	9.101,98	21.388,93	20.705,42
2010	1.496,25	366,92	1.129,33	9.468,90	21.022,01	19.576,09
2011	1.496,25	385,61	1.110,64	9.854,51	20.636,40	18.465,45
2012	1.496,25	405,26	1.090,99	10.259,77	20.231,14	17.374,46
2013	1.496,25	425,93	1.070,32	10.685,70	19.805,21	16.304,14
2014	1.496,25	447,66	1.048,59	11.133,36	19.357,55	15.255,55
2015	1.496,25	470,52	1.025,73	11.603,88	18.887,03	14.229,82
2016	1.496,25	494,54	1.001,71	12.098,42	18.392,49	13.228,11
2017	1.496,25	519,81	976,44	12.618,23	17.872,68	12.251,67
2018	1.496,25	546,39	949,86	13.164,62	17.326,29	11.301,81
2019	1.496,25	574,33	921,92	13.738,95	16.751,96	10.379,89
2020	1.496,25	603,73	892,52	14.342,68	16.148,23	9.487,37
2021	1.496,25	634,64	861,61	14.977,32	15.513,59	8.625,76
2022	1.496,25	667,16	829,09	15.644,48	14.846,43	7.796,67
2023	1.496,25	701,35	794,90	16.345,83	14.145,08	7.001,77
2024	1.496,25	737,32	758,93	17.083,15	13.407,76	6.242,84
2025	1.496,25	775,15	721,10	17.858,30	12.632,61	5.521,74
2026	1.477,21	795,91	681,30	18.654,21	11.836,70	4.840,44
2027	1.477,21	836,87	640,34	19.491,08	10.999,83	4.200,10
2028	1.477,21	879,96	597,25	20.371,04	10.119,87	3.602,85
2029	1.247,52	695,61	551,91	21.066,65	9.424,26	3.050,94
2030	1.247,52	733,55	513,97	21.800,20	8.690,71	2.536,97
2031	1.247,52	773,55	473,97	22.573,75	7.917,16	2.063,00
2032	1.247,52	815,74	431,78	23.389,49	7.101,42	1.631,22
2033	1.247,52	860,23	387,29	24.249,72	6.241,19	1.243,93
2034	1.247,52	907,14	340,38	25.156,86	5.334,05	903,55
2035	1.247,52	956,62	290,90	26.113,48	4.377,43	612,65
2036	1.247,52	1.008,79	238,73	27.122,27	3.368,64	373,92
2037	1.247,52	1.063,81	183,71	28.186,08	2.304,83	190,21
2038	1.247,52	1.121,82	125,70	29.307,90	1.183,01	64,51
2039	1.247,52	1.183,01	64,51	30.490,91		

Totaal :		23.521,46	29.063,08			

Saldobestijging per 31/12/2021 betreffende de uitstaande kapitalen van leningen bij VMSW

9500003482 OCMW Keerbergen

1. Uitstaande kapitalen van leningen bij VMSW

a. Kapitalen op meer dan 1 jaar bij VMSW	423.158,84 €
17335 Annuïteitenleningen VMSW huuractiviteiten	423.158,84 €
1737 Leningen op middellange termijn VMSW - Vaste vervaldag - huurwoningen	0,00 €
b. Kapitalen op meer dan 1 jaar die binnen het jaar vervallen	13.894,08 €
42335 Annuïteitenleningen VMSW huuractiviteiten	13.894,08 €
4237 Leningen op middellange termijn VMSW - Vaste vervaldag - huurwoningen	0,00 €

2. Overzicht openstaande leningen bij VMSW

Leningnummer	Begin looptijd	Consolidatie datum op lening	Einde looptijd	Nog op te nemen kapitaal	Openstaand kapitaal	PSP-element	Omschrijving	Status	
100000044188	25/06/2015	31/07/2017	31/07/2050	0,00	18.046,24	2012/0478/01/03	3 huurapp. - Keerbergen, Putsebaan	CONS	17335
100000044189	25/06/2015	31/07/2017	31/07/2050	0,00	29.087,02	2012/0478/01/01	3 huurapp. - Keerbergen, Putsebaan	CONS	17335
100000044190	25/06/2015	31/07/2017	31/07/2050	0,00	379.259,83	2012/0478/01/02	3 huurapp. - Keerbergen, Putsebaan	CONS	17335
100000044191	25/06/2015	31/07/2017	31/07/2050	0,00	10.659,83	2012/0478/01/04	3 huurapp. - Keerbergen, Putsebaan	CONS	17335

10. Stortingen onroerende voorheffing en verkeersbelasting

VLAAMSE BELASTINGDIENST

ONTVANGEN 20 JAN 2022

64

Vlaamse Belastingdienst
Vaartstraat 16
9300 AALST
T bel gratis 1700
F 053 72 23 75
<http://belastingen.vlaanderen.be>

Gemeentebestuur van Keerbergen
Tav. De financieel directeur
Gemeenteplein 10
3140 Keerbergen

uw bericht van	ons kenmerk	bijlagen
vragen naar/e-mail Els.slagmulder@vlaanderen.be Katrien.matthijs@vlaanderen.be	telefoonnummer 053/72 23 37 053/72 22 81	datum 18/01/2022

Betreft: effectief aan uw gemeente/stad gestorte bedragen van de onroerende voorheffing en de verkeersbelasting (GV+NGV) (boekjaar 2021)

Geachte heer, mevrouw,

In de eerste bijlage stuur ik u een overzicht van de effectief aan uw gemeente/stad gestorte bedragen inzake de opcentiemen op de onroerende voorheffing voor het **boekjaar 2021**.

Ik wil er u ook attent op maken dat de noodzakelijke financiële gegevens kunnen worden geraadpleegd op de website www.vlaanderen.be/ovgem. Het is de bedoeling dat u, na het opladen van de laatste stand van zaken, maandelijks de gegevens daar consulteert en eventueel afdrukt. Bij de opmaak van de website is geopteerd om geen historiek te voorzien, dit om het bestand werkbaar te houden.

In de tweede bijlage stuur ik u een overzicht van de effectief aan uw gemeente/stad gestorte opdecimen verkeersbelasting (geautomatiseerde + niet-geautomatiseerde voertuigen) voor het boekjaar 2021.

Ik wil er u ook attent op maken dat deze financiële gegevens kunnen worden geraadpleegd op de website van VVSG :
http://www.vvsg.be/Werking_Organisatie/Financien/aanvullende_belastingen

Zowel in het geval van de onroerende voorheffing als in het geval van de verkeersbelastingen gaat het over de storting verricht vanaf februari 2021 tot en met de storting van 20 januari 2022, vermits dit samenvalt met de stortingen voor uw boekjaar 2021. De gestorte bedragen hebben betrekking op verschillende aanslagjaren.

1

Indien u bijkomende informatie wenst, aarzel dan niet de Vlaamse Belastingdienst te contacteren op bovenstaand adres of via het e-mailadres gemeentenvlaabel@vlaanderen.be

Hoogachtend,



Els Slagmulder
Directeur

BIJLAGE 1 – ONROERENDE VOORHEFFING :

OVERZICHT DOORSTORTINGEN OPCENTIEMEN ONROERENDE VOORHEFFING

Niscode : 24048
Gemeente/Stad : Keerbergen

Maandelijks Stortingen :

22/02/2021 :	2.614,16	euro
22/03/2021 :	5.121,20	euro
20/04/2021 :	1.368,41	euro
20/05/2021 :	13.279,58	euro
21/06/2021 :	4.852,89	euro
20/07/2021 :	43.555,40	euro
20/08/2021 :	23.772,99	euro
20/09/2021 :	12.652,10	euro
20/10/2021 :	8.611,67	euro
22/11/2021 :	2.075,34	euro
20/12/2021 :	0,00	euro
20/01/2022 :	0,00	euro

Totaal ontvangen voorschotten voor aanslagjaar 2021 : 4.322.436,48 euro
(deze voorschotten werden gestort op de vijfde bankwerkdag vanaf juli tot en met december)

Eindafrekening aanslagjaar 2020 (storting 30/07/2021) : 232.286,20 euro

Compensatie energiezuinige woningen:

- EZW - storting 29/06/2021 : 373,32 euro
- EZW - storting 30/07/2021 : 76.660,30 euro
- EZW - storting 21/12/2021 : 7.659,28 euro

Compensatie verlaagd tarief voor sociale verhuurkantoren en wooninfrastructuur voor personen met een handicap:

- SVK – storting 29/06/2021 : 0,00 euro.
- SVK – storting 30/07/2021 : 0,00 euro.
- SVK – storting 21/12/2021 : 0,00 euro.

BIJLAGE 2 - VERKEERSBELASTING :

OVERZICHT DOORSTORTINGEN OPDECIEMEN VERKEERSBELASTING

Niscode : 24048

Gemeente/Stad : Keerbergen

STORTINGEN GV (geautomatiseerde voertuigen) :

Maandelijks stortingen :

GV februari 2021 :	19.189,45	euro
GV maart 2021 :	18.476,83	euro
GV april 2021 :	19.708,61	euro
GV mei 2021 :	22.175,18	euro
GV juni 2021 :	22.248,41	euro
GV juli 2021 :	25.488,92	euro
GV augustus 2021 :	21.323,60	euro
GV september 2021 :	21.306,89	euro
GV oktober 2021 :	20.512,95	euro
GV november 2021 :	20.553,34	euro
GV december 2021 :	18.821,10	euro
GV januari 2022 :	19.738,74	euro

Totaal doorgestort boekjaar 2021 : 249.544,02 euro

STORTINGEN NGV (niet-geautomatiseerde voertuigen) :

Maandelijks stortingen :

NGV februari 2021 :	412,82	euro
NGV maart 2021 :	0,00	euro
NGV april 2021 :	0,00	euro
NGV mei 2021 :	0,00	euro
NGV juni 2021 :	0,00	euro
NGV juli 2021 :	0,00	euro
NGV augustus 2021 :	113,98	euro
NGV september 2021 :	194,30	euro
NGV oktober 2021 :	155,65	euro
NGV november 2021 :	299,89	euro
NGV december 2021 :	499,04	euro
NGV januari 2022 :	810,63	euro

Totaal doorgestort boekjaar 2021 : 2.486,31 euro

Compensatie occasioneel vervoer : storting juli 2021 : 8,82 euro

11. Staat 173X

FEDERALE OVERHEIDSDIENST FINANCIEN				
<u>AFREKENING VAN DE VERRICHTINGEN UITGEVOERD VOOR DE GEMEENTE</u>				
BEGROTINGSJAAR : 2021				
GEMEENTE : KEERBERGEN				
24048				
	<u>Gemeente opcentiemen op de onroerende voorheffing</u>	<u>Aanvullende gemeentebelasting op de personenbelasting</u>		
		ICPC	FIRST	ICPC + FIRST
1 Overgedragen rechten	814,39	1.855.858,94	0,00	1.855.858,94
2 Rechten vastgesteld in loop begrotingsjaar	0,00	2.428.597,03	4.019.842,56	6.448.439,59
3 Bruto bedrag vastgestelde rechten (lijn 1 + lijn 2)	814,39	4.284.455,97	4.019.842,56	8.304.298,53
4 Verleende ontheffingen (ten laste van de gemeente)	814,39	11.082,50	99,83	11.182,33
5 Netto vastgestelde rechten (lijn 3 - lijn 4)	0,00	4.273.373,47	4.019.742,73	8.293.116,20
6 Ontvangsten				
A. Toe te wijzen bedrag	0,00	4.099.388,60	2.112.292,82	6.211.681,42
B. Ingehouden admin. Kosten (art. 470 W.I.B. 92)		64.328,21	0,00	64.328,21
C. Totaal (= A + B)		4.163.716,81	2.112.292,82	6.276.009,63
7 Over te dragen rechten (lijn 5 - lijn 6A of 6C)	0,00	109.656,66	1.907.449,91	2.017.106,57
173X 31/12/2021				

12. Goedkeuring jaarrekening 2020

AGENTSCHAP BINNENLANDS BESTUUR

Afdeling Lokale Financiën

VAC Herman Teirlinckgebouw
Havenlaan 88 bus 70
1000 BRUSSEL
www.lokaalbestuur.vlaanderen.be

Via het digitaal loket

t.a.v. het college van burgemeester en schepenen en
de leden van het vast bureau van het OCMW van de
gemeente KEERBERGEN

uw bericht van	uw kenmerk	ons kenmerk	bijlagen
		LF-JRBBC-21.0366	1
vragen naar/e-mail		telefoonnummer	datum
Thierry Claessens Thierry.claessens@vlaanderen.be		016/66/62/58	

Betreft: Jaarrekening 2020

Geacht college,
Geachte leden van het vast bureau,

Uw bestuur meldde mij de publicatie van de jaarrekening 2020, vastgesteld op 28 juni 2021, op de webtoepassing van de gemeente.

Deze jaarrekening werd goedgekeurd. U vindt een afschrift van het besluit als bijlage bij deze brief.

Het nazicht van de jaarrekening heeft niet geleid tot formele vaststellingen. Er zijn wel een aantal bemerkingen van eerder technische aard gemaakt. Deze worden via mail aan de algemeen directeur en de financieel directeur van uw bestuur bezorgd.

Het besluit moet ter kennisname gebracht worden op de eerstvolgende vergadering van de gemeenteraad en van de raad voor maatschappelijk welzijn (met toepassing van artikel 332, §1, derde lid van het decreet van 22 december 2017 over het lokaal bestuur).

Met vriendelijke groeten,

Gedownload door Jan Spooren (signature)
Gedownload op 2021-10-21 18:47:25 +02:00
Rechts in het 3D document gead.

Jan Spooren

Jan Spooren
gouverneur

**Besluit van de gouverneur tot goedkeuring van de jaarrekening over het financiële boekjaar
2020 van de gemeente en het openbaar centrum voor maatschappelijk welzijn van
Keerbergen.**

DE GOUVERNEUR VAN DE PROVINCIE VLAAMS-BRABANT

Bevoegdheid

Het decreet van 22 december 2017 over het lokaal bestuur, artikel 262, §1.

Juridisch kader

Het decreet van 22 december 2017 over het lokaal bestuur en in het bijzonder de artikelen 260 tot en met 262.

Het besluit van de Vlaamse Regering van 30 maart 2018 over de beleids- en beheerscyclus van de lokale en de provinciale besturen, en in het bijzonder de artikelen 17 tot en met 26.

Het ministerieel besluit van 26 juni 2018 tot vaststelling van de modellen en de nadere voorschriften van de beleidsrapporten, de rekeningenstelsels en de digitale rapportering van de beleids- en beheerscyclus van de lokale en de provinciale besturen, en in het bijzonder de artikelen 2 tot en met 4.

Feitelijke context

De gemeenteraad en de raad voor maatschappelijk welzijn van Keerbergen hebben op 28 juni 2021 de jaarrekening 2020 vastgesteld met de volgende saldi:

budgettair resultaat boekjaar:	140.438 EUR
gecumuleerd budgettair resultaat boekjaar:	7.079.654 EUR
beschikbaar budgettair resultaat:	7.079.654 EUR
balanstotaal:	74.438.918 EUR
overschot van het boekjaar:	1.061.054 EUR

De jaarrekening werd gepubliceerd op de webtoepassing van de gemeente. Het gemeentebestuur bracht de toezichhoudende overheid op de hoogte van deze publicatie op 29 juni 2021 en bezorgde de digitale rapportering op 29 juni 2021.

Verantwoording

Uit het onderzoek van de jaarrekening blijkt niet dat ze onjuist of onvolledig is of dat ze geen waar en getrouw beeld geeft van de financiële toestand.

BESLUIT:

Pagina 1 van 2

Enig artikel. De jaarrekening over het financiële boekjaar 2020 van de gemeente en het openbaar centrum voor maatschappelijk welzijn van Keerbergen wordt goedgekeurd.

Leuven,

De gouverneur van de provincie Vlaams-Brabant,

Getekend door: Jan Spooren (Signature)
Getekend op: 2021-10-21 18:41:17 +02:00
Reden: ik keur dit document goed

Jan Spooren

Jan SPOOREN

Tegen deze beslissing kan een beroep tot nietigverklaring of een verzoek tot schorsing van de tenuitvoerlegging worden ingediend bij de afdeling bestuursrechtspraak van de Raad van State. Het verzoekschrift wordt ingediend, hetzij elektronisch via een beveiligde website van de Raad van State (<http://eproadmin.raadvst-consetat.be>), of met een ter post aangetekende brief die wordt toegezonden aan de Raad van State (Wetenschapsstraat 33 te 1040 Brussel). Het verzoekschrift wordt ingediend binnen een termijn van zestig dagen nadat de beslissing werd betekend.

13. Dividend Iverlek – Zefier



p/a Brusselsesteenweg 199, 9090 Melle

Aan het College van Burgemeester en Schepenen
Gemeenteplein 10
3140 Keerbergen

Melle, 21 juni 2021

Uw bericht van

Uw kenmerk

Ons kenmerk

IL/20210621- 24

Contactpersoon

Kurt Heremans

Kurt.heremans@fluvius.be

T 09 263 45 39

Geacht college,

De algemene vergadering van Iverlek van 18 juni 2021 heeft besloten het dividend over het boekjaar 2020 uit te betalen overeenkomstig de door haar goedgekeurde winstverdeling.

Resultaat boekjaar 2020 – saldodividend

Het bedrag door de algemene vergadering toegekend aan de A-aandelen is als volgt samengesteld:

Activiteit	Toegekend dividend 2020	Interim-dividend 2020	Saldodividend 2020
Elektriciteit	242.004,39	-221.600,00	20.404,39
Afhouding forfait OV 2.0	- 0,00	0,00	0,00
Gas	37.284,27	-34.100,00	3.184,27
Publigas	2.677,77	-2.409,99	267,78
Publi-T	27.561,61	-24.805,45	2.756,16
Totaal	309.528,04	-282.915,44	26.612,60
<i>Opgave in begroting (PM – zie onze brief d.d. 20/11/2020)</i>			26.223,94
Inhouding vervallen facturen			--
TOTAAL Iverlek			26.612,60

De betaling vindt plaats op 29 juni 2021 en geschiedt onder voorbehoud van het onderworpen zijn van de jaarrekening 2020 en het corresponderend voorstel tot verdeling van de winst aan de controleprocedure vanwege de Toezichthoudende Overheid.

Hoogachtend,

Kurt Heremans
Gevolmachtigde

www.fluvius.be/iverlek

Iverlek, opdrachthoudende vereniging
Zetel: Aarschotsesteenweg 58, 3012 Leuven
p/a Brusselsesteenweg 199, 9090 Melle
BTW BE 0222.343.301 - RPR Leuven / IBAN: BE16 0910 1312 8674

1/1

Belfius Bank NV
Karel Rogierplein 11 - 1210 Brussel
IBAN: BE23 0529 0064 4991 - BIC: GIBCEB33
NPR Brussel STW SE 0403.201.185
Verzekeringsovername nr. 019649 A - MEI 4944
Belfius Contact 02 222 12 02



0fbb8f6e435275f1e6de81f7e374914fd1aaeb6d

29-06-2021
BIJLAGE BIJ
VERRICHTING 1546

122/5
BETAALREKENING

----- BE95 0910 0015 8158 -----

INLICHTING OVER STORTING VAN 26.612,60 EUR 29-06-2021
REF.: 5600043980
OPDRACHTGEVER : BE96 0910 2228 8205
IVERLEK - NET E
BRUSSELSESTEENWEG 199
9090 MELLE
BEGUNSTIGDE : BE95 0910 0015 8158
Gemeente Keerbergen
Gemeenteplein 10
3140 Keerbergen
MEDEDELING : /INV/SALDODIV. 2020



p/a Brusselsesteenweg 199, 9090 Melle

Aan het College van Burgemeester en Schepenen
Gemeenteplein 10
3140 Keerbergen

Melle, 13 december 2021

Jouw bericht van

Jouw kenmerk

Ons kenmerk

IL/20211213-24

Contactpersoon

Kurt Heremans

Kurt.Heremans@fluvius.be

Uitkeringen boekjaar 2021

Geachte leden van het college,

Overeenkomstig de beslissing van de raad van bestuur van onze opdrachthoudende vereniging op 10 december 2021, waarbij aan de directie financieel beheer van Fluvius volmacht werd verleend om over te gaan tot uitkering voor het boekjaar 2021, kunnen wij u melden dat op 28 december 2021 een bedrag van 225.424,06 euro op uw rekening wordt overgeschreven.

De samenstelling van het bedrag per activiteit/strategische participatie dat aan uw bestuur toekomt is als volgt:

Uitkering 2021 Elektriciteit	221.558,33 euro
Afhouding Forfait OV2.0 2020	-68.059,08 euro
Uitkering 2021 Gas	34.100,00 euro
Uitkering 2021 Publigas	2.468,23 euro
Uitkering 2021 Publi-T	35.356,58 euro
Totaal	225.424,06 euro
waarvan interim-dividend	225.424,06 euro
waarvan thesaurievoorschot	0,00 euro

Met de meeste hoogachting,

Kurt Heremans
Diensthoofd boekhouding DNB's

Belfius Bank NV
Karel Rogierplein 11 - 1210 Brussel
IBAN: BE23 0529 0064 8991 - BIC: GECBBR33
RPR Brussel RW ME 0403.201.1E3
Verzekeringssagent FGMA nr. 019649 A - MEI 4944
Belfius Contact 02 222 12 02



911ee244368d0c681bb842ef33029a3ac96e6c9c

28-12-2021
BIJLAGE BIJ
VERRICHTING 3022

249/6
BETAALREKENING

----- BE95 0910 0015 8158 -----

INLICHTING OVER STORTING VAN 225.424,06 EUR 28-12-2021
REF.: 5600088278
OPDRACHTGEVER : BE96 0910 2228 8205
IVERLEK - NET E
BRUSSELSESTEENWEG 199
9090 MELLE
BEGUNSTIGDE : BE95 0910 0015 8158
Gemeente Keerbergen
Gemeenteplein 10
Keerbergen
MEDEDELING : /INV/UITKERING 2021

KEERBERGEN

DIVIDEND PER REKENINGSECTOR OVER HET BOEKJAAR 2020

EGPF	1.521,86 EUR
PORTFINECO	0,00 EUR
SPS FIN (PEERDSBOS)	0,00 EUR
STORM WIELSBEKE	0,00 EUR
STORM ZANDVLIET	0,00 EUR
TERRANOVA SOLAR	0,00 EUR
WIND4FLANDERS	1.251,12 EUR
TOTAAL	2.772,98 EUR

PROGNOSE DIVIDEND OVER HET BOEKJAAR 2021

TOTAAL	2.300,00 EUR
---------------	---------------------

Belfius Bank NV
Karel Rogierplein 11 - 1210 Brussel
IBAN: BE23 0529 0064 4991 - BIC: GIBCCB33
NPR Brussel STW SE 0403.201.185
Verzekeringsagent FSMA nr. 019649 A - MEI 4944
Belfius Contact 02 222 12 02



33c0eadc0d871e49e85220d9d06161cdc1659d11

01-07-2021
BIJLAGE BIJ
VERRICHTING 1577

124/5
BETAALREKENING

----- BE95 0910 0015 8158 -----

INLICHTING OVER STORTING VAN 2.772,98 EUR 01-07-2021
REF.: 210325GKCCBEBB0000100003000024
OPDRACHTGEVER : BE34 0910 2166 6290
ZEFIER CVBA
KONING ALBERT II-LAAN 37
1030 BRUSSEL
BEGUNSTIGDE : BE95 0910 0015 8158
GEMEENTEBESTUUR VAN KEERBERGEN
Gemeenteplein 10
3140 Keerbergen
MEDEDELING : DIVIDEND BOEKJAAR 2020

14. Verantwoording voor het saldo op de MAR 43

Geen saldo dus geen verantwoording.

15. Verklaring voor de geboekte meer- en minderwaarden

1. Verkoop wegoverschot Leeuwerikweg – 7.974,19 euro

Op 23 november 2020 besliste de gemeenteraad om twee stroken grond gelegen aan de Leeuwerikweg te verkopen aan de prijs van 8.084,- euro. De akte werd in de loop van het jaar 2021 verleden. Er werd een meerwaarde van 7.974,19 euro geboekt op dit wegoverschot.

Bestand Bewerken Beeld Opzoekinfo Help

Jaar Rekeningnummer Saldo selectie afpunting

Omschrijving
Meerwaarde op de realisatie van materiële vaste activa
Wegen

Entiteit	Nr jnl.	Datum	Jr ho...	Nr hoofd...	Code...	Jr teg...	Nr tegen...	Code...	Dossier	Debet	Credit	Omschrijving	Afpunt-ref.	Investering...	Subproject	Actieplan	Actie	Goed/Lening	Subgo...	T	BTW jo
GE	925	04/02/2021	2021	7	VBB	2021	7	VBB	42052430982	0,00	7974,19	Verkoop wegoverschot Leeuw...	0					19940069	1	R	

Boekjaar Journaalnummer Datum

Jou...	Rekeningnummer	Beleidsitem	Kostenpla...	Derde	Hoofddocument	Referentie	Debet	Credit	BTW/journaal	BTW code	BTW gebruikscod	Mvh	Actieplan	Actie	Sector	Investeringsenveloppe	Subpro
1	4005000	02000		42052430982	2021/7/VBB	Verkoop wegoverschot Leeuwerikweg GR 23/11/2020	8084,00	0,00	0			0,00			500		
2	2202000	02000		42052430982	2021/7/VBB	Verkoop wegoverschot Leeuwerikweg GR 23/11/2020	0,00	8084,00	0			0,00			500	2020-26	3
3	4005000	02000		42052430982	2021/7/VBB	Verkoop wegoverschot Leeuwerikweg GR 23/11/2020	0,00	8084,00	0			0,00			500		
4	2202000	02000		42052430982	2021/7/VBB	Verkoop wegoverschot Leeuwerikweg GR 23/11/2020	8084,00	0,00	0			0,00			500	2020-26	3
5	4005000	02000		42052430982	2021/7/VBB	Verkoop wegoverschot Leeuwerikweg GR 23/11/2020	8084,00	0,00	0			0,00			500		
6	2202000	02000		42052430982	2021/7/VBB	Verkoop wegoverschot Leeuwerikweg GR 23/11/2020	0,00	8084,00	0			0,00			500	2020-26	3
7	2202000	02000		42052430982	2021/7/VBB	Verkoop wegoverschot Leeuwerikweg GR 23/11/2020	7974,19	0,00	0			0,00			500		
8	7630020	02000		42052430982	2021/7/VBB	Verkoop wegoverschot Leeuwerikweg GR 23/11/2020	0,00	7974,19	0			0,00			500		

2. Minderwaarde op de realisatie van retributies– 10.264,67 euro

Niveau	Controle op	Ov...	Max.Oversch.	Beschikbaar	Neg. wijziging ni...	Budget	Budget incl Nt g...	Verbruik	Geboekt	Bestelaanvragen	Financieel niet ...	Diverse niet ge...	Coda niet gebo...	Vrije betaallijst n...	Kassa niet gebo...	Beschl
Detail InclActie	2021/GE 6420200/00300 APlan= <> Actie: <>	<input type="checkbox"/>	0,00	1.735,33	0,00	12.000,00	12.000,00	10.264,67	10.264,67	0,00	0,00	0,00	0,00	0,00	0,00	0,00
Controle bestuur	2021/GE 6420200/00300 APlan= <> Actie: <>	<input checked="" type="checkbox"/>	0,00	1.735,33	0,00	12.000,00	12.000,00	10.264,67	10.264,67	0,00	0,00	0,00	0,00	0,00	0,00	0,00
Transactie entiteit	Transactierecht entiteit GE	<input checked="" type="checkbox"/>	1.243.069,96	-598.306,11	0,00	15.899.466,...	15.899.466,...	16.497.772,...	16.497.772,...	0,00	0,00	0,00	0,00	0,00	0,00	-E

Dagb...	Datum	Derde	Jr aa...	Nr aanwe...	Jr fac...	Nr factuur	Aangewend	Geboekt	Omschrijving	BB jaar	BB nummer	Goed/Lening	sub...	Afsl...	Bedrag	Debet boeking	Credit boeking	Nr journaal	K.	Extra ...
BAWD	22/04/2021		2021	6404			1.357,04	0,00	Ontlastingen - oninbaar 2021	0	0	0	0	T	1.357,04	0,00	0,00	4351		
DDIV	22/04/2021		2021	6404			0,00	1.357,04	Ontlastingen - oninbaar 2021	0	0	0	0	T	1.357,04	1.357,04	0,00	4351		
BAWD	20/05/2021		2021	9420			7.863,45	0,00	Gemeentebelastingen ontlastingen C 20/5/2021	0	0	0	0	T	7.863,45	0,00	0,00	6152		
DDIV	20/05/2021		2021	9420			0,00	7.863,45	Gemeentebelastingen ontlastingen C 20/5/2021	0	0	0	0	T	7.863,45	7.863,45	0,00	6152		
BAWD	22/07/2021		2021	12115			399,18	0,00	Ontlasting reclaimedrukwerk AJ 2020	0	0	0	0	T	399,18	0,00	0,00	8677		
DDIV	22/07/2021		2021	12115			0,00	399,18	Ontlasting reclaimedrukwerk AJ 2020	0	0	0	0	T	399,18	399,18	0,00	8677		
BAWD	09/09/2021		2021	15106			600,00	0,00	Oninbaarstelling niet bebouwde percelen AJ 2019	0	0	0	0	T	600,00	0,00	0,00	10670		
DDIV	09/09/2021		2021	15106			0,00	600,00	Oninbaarstelling niet bebouwde percelen AJ 2019	0	0	0	0	T	600,00	600,00	0,00	10670		
BAWD	13/09/2021		2021	15108			45,00	0,00	Oninbaarstelling niet fiscale vordering DJ 2016	0	0	0	0	T	45,00	0,00	0,00	10672		
DDIV	13/09/2021		2021	15108			0,00	45,00	Oninbaarstelling niet fiscale vordering DJ 2016	0	0	0	0	T	45,00	45,00	0,00	10672		

Het college besliste op 22 april 2021 om 1.357,04 euro te ontlasten ingevolge 2 afboekingen van saldo's einde schuld bemiddeling van diverse niet-fiscale schulden die niet meer geïnd kunnen worden, 1 faillissement op de verspreiding van niet geadresseerd drukwerk en van gelijkgestelde producten voor het AJ 2015 en 1 faillissement op belasting op inname van het openbaar domein.

Het college besliste op 20 mei 2021 om 7.863,45 euro te ontlasten ingevolge een faillissement van diverse firma's die belast waren op de verspreiding van niet geadresseerd drukwerk en van gelijkgestelde producten voor het AJ 2015, 2017, 2018, 2019 en 2020.

Het college besliste op 22 juli 2021 om 399,18,- euro te ontlasten omdat twee firma's ingekohierd werden zonder aangifte en zonder aangetekende verwittiging. Nadien werden de firma's niet teruggevonden in het register van de kruispuntbank. Ze bestaan dus niet meer of zijn niet meer terug te vinden. Deze firma's werden belast op de verspreiding van niet geadresseerd drukwerk en van gelijkgestelde producten voor het AJ 2017 en 2018.

Het college besliste op 9 september 2021 om 645,- euro te ontlasten. Ingevolge een faillissement werd één firma voor 45,- euro oninbaar gesteld (kosten kopies opgevraagd dossier). 600,- euro van de belasting op NBP AJ 2019 werd ontlast omdat betrokkenen onvermogen waren en de belastingschuld niet correct werd verdeeld.

Lokaal bestuur Keerbergen
Gemeenteplein 10
3140 Keerbergen
NIS-code 24048

Documentatie bij jaarrekening 2021
Algemeen directeur: Luc De boeck
Financieel directeur: Kristel Panis
Volgnummer budgettair journaal: 2021/59025
Volgnummer algemeen journaal 2021/16651

Pagina 123 van 139

3. Minderwaarde op de realisatie van werkingsvorderingen – 10.367,74 euro

Niveau	Controle op	Dv...	Max.Oversch.	Beschikbaar	Neg. wijziging ni...	Budget	Budget incl Nt.g...	Verbruik	Geboekt	Bestelaanvragen	Financieel niet ...	Diverse niet ge...	Coda niet gebo...	Vrije betaallijst n...	Kassa niet gebo...	Beschikbaar ex...	Overge
Detail Incl Actie	2021/DC 6420300/00300 APlan= <> Actie: <>	<input type="checkbox"/>	0,00	132,26	0,00	10.500,00	10.500,00	10.367,74	10.367,74	0,00	0,00	0,00	0,00	0,00	0,00	132,26	
Controle bestuur	2021/DC 6420300/00300 APlan= <> Actie: <>	<input checked="" type="checkbox"/>	5.000,00	132,26	0,00	10.500,00	10.500,00	10.367,74	10.367,74	0,00	0,00	0,00	0,00	0,00	0,00	132,26	
Transactie entiteit	Transactiekrediet entiteit DC	<input type="checkbox"/>	0,00	793.715,75	0,00	4.529.204,10	4.529.204,10	3.735.488,35	3.735.488,35	0,00	0,00	0,00	0,00	0,00	0,00	793.715,75	

Dagb...	Datum	Derde	Jr aa...	Nr aanwe...	Jr fac...	Nr factuur	Aangewend	Geboekt	Omschrijving	BB jaar	BB nummer	Goed/Lening	sub.../Afst...	Bedrag	Debet boeking	Credit boeking	Nr journaal	K. Extra ...	Kosten...	A. A. :
BAWD	04/03/2021		2021	3634			4.175,22	0,00	BCSD 02/03/2021: Diverse oninbaarstellingen	0	0	0	0 T	4.175,22	0,00	0,00	2101			
DDIV	04/03/2021		2021	3634			0,00	4.175,22	BCSD 02/03/2021: Diverse oninbaarstellingen	0	0	0	0 T	4.175,22	4.175,22	0,00	2101			
BAWD	11/05/2021		2021	8135			1.622,40	0,00	BCSD 11/05/2021: Diverse oninbaarstellingen	0	0	0	0 T	1.622,40	0,00	0,00	5889			
DDIV	11/05/2021		2021	8135			0,00	1.622,40	BCSD 11/05/2021: Diverse oninbaarstellingen	0	0	0	0 T	1.622,40	1.622,40	0,00	5889			
BAWD	31/08/2021		2021	15134			4.570,12	0,00	BCSD 31/08: Diverse oninbaarstellingen	0	0	0	0 T	4.570,12	0,00	0,00	10709			
DDIV	31/08/2021		2021	15134			0,00	4.570,12	BCSD 31/08: Diverse oninbaarstellingen	0	0	0	0 T	4.570,12	4.570,12	0,00	10709			

Hoewel het decretaal niet meer verplicht is, worden binnen het OCMW – in het kader van transparantie naar het beleid toe – alle oninbaarstellingen nog steeds ter goedkeuring voorgelegd aan het BCSD.

Op MAR 642(0300) worden alleen oninbaarstellingen geboekt wegens insolventie van de schuldenaar (hieronder catalogeren wij ook saldo's van collectieve schuldenregelingen die niet meer vanuit de CSR betaald kunnen worden).

Correcties van materiële vergissingen worden – zoals voorgeschreven – als een CN verwerkt.

Als voorbereiding op de dwangbevelen werden bepaalde vorderingen (overlijden, onvindbaar, gevangenis, enz...) oninbaar gesteld.

16. Verantwoordingsstukken voor de financieel vaste activa (confirmatiebrieven)

Econyf 31/12/2021

	Aantal aandelen vóór 2021	Nominiaal bedrag vóór 2021		Aantal aandelen na herverdeling art 8 statuten	Nominiaal bedrag na herverdeling art 8 statuten		Aantal aandelen bijdrage kapitaal 2021	Voltoert 31/12/2021 JA/NEE	Nominiaal bedrag bijdrage kapitaal 2021		Totaal aantal aandelen 31/12/2021	Nominiaal bedrag 31/12/2021	
Gemeente			Rechts			Rechts				Rechts			Rechts
Begijnendijk	3.051,5	-41.912,08	A	411,1	4.452,58	A	476,1	JA	5.181,00	A	4.937,6	53.529,46	A
Beilenoort	3.055,8	33.127,09	A	-311,5	-3.375,94	A	287,8	JA	3.174,50	A	3.037,1	32.923,05	A
Bertem	3.876,4	-42.023,80	A	526,4	5.707,37	A	485,8	JA	5.093,00	A	4.872,6	52.824,17	A
Bierbeek	4.122,2	44.692,68	A	294,0	3.070,98	A	479,2	JA	5.097,00	A	4.876,4	52.803,66	A
Bourtoomsebeek	4.873,1	52.831,10	A	614,4	6.680,57	A	585,7	JA	6.350,00	A	6.075,2	65.881,67	A
Bouterssem	3.616,8	39.203,07	A	-46,3	-440,01	A	379,5	JA	4.114,00	A	3.936,0	42.870,06	A
Geethem	3.154,7	34.199,26	A	-462,2	-5.223,98	A	285,2	JA	3.091,50	A	2.957,7	32.064,78	A
Glabbeek	2.636,1	28.583,09	A	-327,5	-3.553,36	A	246,3	JA	2.670,50	A	2.594,9	27.688,20	A
Haacht	6.271,2	67.985,24	A	245,3	2.699,76	A	695,3	JA	7.530,00	A	7.211,8	78.183,50	A
Heneelt	6.128,6	88.122,23	A	1.450,6	15.184,40	A	1.016,8	JA	11.023,08	A	10.546,0	114.329,63	A
Hoegaarden	3.225,2	34.970,61	A	-298,2	-2.913,97	A	315,5	JA	3.403,50	A	3.272,5	35.477,14	A
Hulsbeek	4.083,0	44.046,80	A	322,9	3.557,62	A	468,0	JA	5.073,50	A	4.853,9	52.621,92	A
Hulkenberg	3.740,5	40.543,86	A	569,8	6.184,51	A	459,9	NEE	4.986,00	A	4.770,2	51.714,37	A
Keerbergen	4.119,9	44.666,67	A	1.576,1	16.524,11	A	602,7	NEE	6.334,50	A	6.251,7	67.775,28	A
Kortenberg	4.223,9	45.826,87	A	-813,4	-8.823,23	A	364,1	JA	3.947,50	A	3.776,7	40.943,14	A
Kortenberg	7.322,0	79.386,53	A	1.500,8	16.272,62	A	941,5	JA	10.207,00	A	9.765,3	105.866,15	A
Keerbergen	4.119,9	44.666,67	A	1.576,1	16.524,11	A	602,7	NEE	6.334,50	A	6.251,7	67.775,28	A
Kortenberg	4.223,9	45.826,87	A	-813,4	-8.823,23	A	364,1	JA	3.947,50	A	3.776,7	40.943,14	A
Landen	7.748,6	84.866,15	A	-812,7	-8.825,90	A	740,1	NEE	8.024,00	A	7.876,7	83.224,25	A
Lovenjoul	47.426,1	514.133,24	A	-3.760,1	-40.980,09	A	4.657,1	JA	50.486,00	A	48.302,0	513.831,29	A
Lüter	3.693,0	40.034,03	A	-560,5	-6.074,89	A	334,2	JA	3.623,50	A	3.464,7	37.582,64	A
Lutbeek	5.310,6	57.570,84	A	1.056,4	11.453,48	A	679,4	JA	7.385,00	A	7.246,3	76.389,16	A
Oud-Heverlee	3.873,1	41.827,94	A	972,3	10.547,28	A	316,9	JA	3.684,00	A	3.563,5	38.124,22	A
Rutzelaar	6.716,9	67.388,92	A	1.168,8	12.670,67	A	788,0	JA	8.542,50	A	8.172,8	88.602,09	A
Scherpenheuvel	10.936,1	118.939,13	A	944,9	-10.210,47	A	2.566,4	JA	11.561,00	A	11.066,7	119.969,72	A
Tide-Willeg	4.982,3	49.677,22	A	118,5	1.260,57	A	501,6	JA	5.437,50	A	5.202,2	56.367,20	A
Tienen	18.149,5	186.643,76	A	-2.780,8	-30.148,25	A	1.538,9	JA	17.767,50	A	16.996,6	184.383,01	A
Tremelo	5.435,8	58.953,75	A	-1.053,0	-11.411,25	A	993,4	NEE	7.506,00	A	7.181,2	77.051,60	A
Zuaregem	6.329,4	66.820,61	A	625,0	-6.602,44	A	393,1	JA	6.763,50	A	4.670,0	44.220,66	A
Totaal gemeentelijke aandelen	188.165,7	2.039.228,69		0,0	0,00		20.877,9		217.664,00		208.344,2	2.257.592,69	

Lokaal Bestuur Keerbergen

Holsbeek, 27 januari 2022

Contactpersoon : Geert Van Aerschot, algemeen directeur

Betreft: stavingsattest aandelen IGO div

Geachte mevrouw,
Geachte heer,

Hierbij bevestigt ondergetekende, Geert Van Aerschot, algemeen directeur van IGO div dat het lokaal bestuur Keerbergen 4 aandelen ter waarde van €800,00 heeft onderschreven en volstort. Drie aandelen zijn in het bezit van de gemeente Keerbergen, één aandeel is in het bezit van het OCMW Keerbergen. De vier aandelen vertegenwoordigen 3,149% van het totaal maatschappelijk kapitaal van IGO div.

Met vriendelijke groet



Geert Van Aerschot
Algemeen directeur

ONTVANGEN 08 FEB 2022

132



Doc.: PO.000.2020 - 000 Dossier.f



Ref.: 2 8969783-10-202208021070206-23743



T.a.v. Burgemeester en Schepenen
Gemeenteplein 10
3140 Keerbergen

uw kenmerk	ons kenmerk	Brussel
	BO3/NW/	3/02/2022
Centrale directie	contact	
	02/238.94.14	
Boekhouding en Thesaurie	Nathalie.wittemans@dewatergroep.be	

Betreft: Deelneming van de gemeente **Keerbergen** in de drinkwateractiviteit van De Watergroep op 31/12/2021 - certificaat.

Geachte mevrouw, geachte heer,

In het kader van de afsluiting van het boekjaar 2021 en de inventariscontrole wenst De Watergroep u de meest recente toestand van uw deelneming mee te delen.

De Watergroep als coöperatieve vennootschap is volgens de artikelen 6:24 en 6:28 van het Wetboek van Vennootschappen en Verenigingen verplicht om een aandelenregister te houden en om op verzoek van de effectenhouder een uittreksel uit het register in de vorm van een certificaat af te leveren.

Ter staving van de situatie per 31-12-2021 vindt u hierna de nodige gegevens met betrekking tot de deelneming van uw gemeente.

Met betrekking tot de drinkwaterdienst:

aantal aandelen	89.735
ingeschreven kapitaal	€2.243.375,00
volgestort kapitaal	€1.556.037,54
nog te volstorten kapitaal	€687.337,46

Deze brief geldt als certificaat van inschrijving.

Met hoogachting,

**DEELNEMINGEN IN ZEFIER cvba
PER 31.12.2021**

KEERBERGEN

Sector van de aandelen	Aantal aandelen	Waarde per aandeel
A	0	0,000155
A'	160.865	
B	0	0,000000
B'	0	
C	0	0,000000
C'	0	
D	0	0,000000
D'	0	
E	0	0,000000
E'	0	
F	0	0,000000
F'	0	
G	0	0,000000
G'	0	
H	0	0,000076
H'	329.009	
I	0	0,000000
I'	0	
Totaal aantal aandelen	489.874	

Totale waarde van de aandelen	50,00	
Uitgiftepremies sector A	0,00	
Uitgiftepremies sector H	0,00	

EthiasCo cvba
KBO 402.370.054

ONTVANGEN 24 JAN 2022

Uw lidnummer: 330400

GEMEENTE KEERBERGEN
T.a.v. de Financieel Directeur /Beheerder
Gemeenteplein, 10 /
3140 KEERBERGEN

Luik, 20 januari 2022

Geachte mevrouw, geachte heer

Net als in voorgaande jaren, sturen wij u voor boekhoudkundige doeleinden deze jaarlijkse informatiebrief over de financiële participatie van uw entiteit in het kapitaal van EthiasCo cvba (voorheen Ethias Gemeen Recht OVV).

Pro memorie: vóór de statutenwijzigingen, die werden goedgekeurd bij besluit van de buitengewone algemene vergadering van 27 december 2017, bezat uw entiteit het lidmaatschap van de Onderlinge Verzekeringsmaatschappij Ethias Gemeen Recht omdat zij op dat moment een verzekeringswaarborg had afgesloten voor "arbeidsongevallen - wet van 3 juli 1967".

Sinds deze statutenwijzigingen van eind 2017, en gelijktijdig met de overdracht van de genoemde verzekeringsactiviteiten aan Ethias nv, is de vennootschapsvorm van de onderlinge verzekeringsmaatschappij Ethias Gemeen Recht omgevormd tot een coöperatieve vennootschap, met een nieuwe maatschappelijke benaming: EthiasCo cvba. Ook het maatschappelijk doel werd gewijzigd omdat het niet langer de verzekeringsactiviteit betreft, maar hoofdzakelijk het beheer van de participatie die EthiasCo bezit in de groep Ethias nv.

Door deze verrichting eind 2017 werd uw hoedanigheid van aangesloten lid bij de vereniging van rechtswege omgezet in die van coöperant lid, met toekenning van een aantal deelbewijzen met een nominale waarde van 8.602,90 EUR per deelbewijs. Deze deelbewijzen werden aan elke betrokken entiteit toegekend op basis van de verdeelsleutel die is vastgesteld in het door de algemene vergadering gevalideerde omzettingsverslag en die kan worden geraadpleegd in de bijlagen bij het Belgisch Staatsblad.

In termen van participaties, en vanuit boekhoudkundig oogpunt, is de situatie voor uw entiteit als volgt:

	31.12.2020	31.12.2021
Aantal deelbewijzen	5	5
Waarde per deelbewijs	8.602,90 EUR	8.602,90 EUR
Geplaatst kapitaal van EthiasCo cvba	100.000.110 EUR	100.000.110 EUR
Volgestort kapitaal	100.000.110 EUR	100.000.110 EUR
Niet-volgestort kapitaal	0 EUR	0 EUR
Uw deel van het geplaatste en gestorte kapitaal	43.014,5 EUR	43.014,5 EUR

Alle informatie over EthiasCo vindt u op onze website www.ethiasco.be.

Met hoogachting

De Directeur-generaal

Voor alle vragen kunt u contact opnemen met het secretariaat:
tel.: 011 28 29 30
e-mail: algemene.vergadering@ethias.be

DEELNEMINGEN PER 31/12/2021	
AANTAL	2 344,00
WAARDE/AANDEEL	14,16
TOTALE WAARDE	33 191,04
VOLSTORT	33 191,04
TE VOLSTORTEN	0,00

Wim Peeters
Financial Controller
6/01/2022

Suzanne Gysen



Adviesverlening en Begeleiding
Financiële Dienst
Brouwersstraat 6 - 3000 LEUVEN
t 016 28 42 42
www.interleuven.be

Volg Interleuven op   

Opdrachthoudende vereniging **Iverlek**

Stad / Gemeente: **Keerbergen**

31/12/2020		Aantal A-aandelen	Winstbewijs C	Aandeel in Eigen Vermogen	Waarvan aandeel in rubriek A-inbreng (*)
Gereguleerde netactiviteit		234.871	2	4.624.328,03	1.926.654,46
Ae (Elektriciteitsdistributie)	ELED	206.900	1	4.093.215,11	1.670.344,93
Ag (Gasdistributie)	GASD	27.971	1	531.112,92	256.309,53
Niet-gereguleerd		72.615	3	844.577,36	433.800,00
Andere activiteiten zonder kapitaal		0	0	43.182,69	0,00
Aw Warmte (**)	WARM	0	0	-2.867,54	0,00
Aov (Openbare Verlichting) (**)	OPVL	17.338	1	415.389,65	433.450,00
Apg (Publigas)	PUBG	2.914	1	16.122,29	148,44
Apt (Publ-T)	PUBT	52.362	1	372.746,31	197,60
Ate (Telenet "Gouden aandelen")	TLNT	1	0	3,96	3,96
Totaal Net + Niet-gereg. 31/12/2020		307.486	5	5.468.905,39	2.360.454,46

Variatie 2021		Aantal A-aandelen	Winstbewijs C	Aandeel in Eigen Vermogen	Waarvan aandeel in rubriek A-inbreng (*)
Gereguleerde netactiviteit		0	0	-53.301,09	0,00
Ae (Elektriciteitsdistributie)	ELED	0	0	-55.609,30	0,00
Ag (Gasdistributie)	GASD	0	0	2.308,21	0,00
Niet-gereguleerd		8.000	0	146.329,79	170.720,00
Andere activiteiten zonder kapitaal		0	0	4.176,40	0,00
Aw Warmte (**)	WARM	0	0	0,00	0,00
Aov (Openbare Verlichting) (**)	OPVL	0	0	-36.120,69	0,00
Apg (Publigas)	PUBG	0	0	484,55	0,00
Apt (Publ-T)	PUBT	8.000	0	177.789,53	170.720,00
Ate (Telenet "Gouden aandelen")	TLNT	0	0	0,00	0,00
Totaal Net + Niet-gereg. Variatie 2021		8.000	0	93.028,70	170.720,00

31/12/2021		Aantal A-aandelen	Winstbewijs C	Aandeel in Eigen Vermogen	Waarvan aandeel in rubriek A-inbreng (*)
Gereguleerde netactiviteit		234.871	2	4.571.026,94	1.926.654,46
Ae (Elektriciteitsdistributie)	ELED	206.900	1	4.037.605,81	1.670.344,93
Ag (Gasdistributie)	GASD	27.971	1	533.421,13	256.309,53
Niet-gereguleerd		80.615	3	990.907,15	604.520,00
Andere activiteiten zonder kapitaal		0	0	47.359,09	0,00
Aw (Warmte) (**)	WARM	0	0	-2.867,54	0,00
Aov (Openbare Verlichting) (**)	OPVL	17.338	1	379.288,96	433.450,00
Apg (Publigas)	PUBG	2.914	1	16.606,84	148,44
Apt (Publ-T)	PUBT	60.362	1	550.535,84	170.917,60
Ate (Telenet "Gouden aandelen")	TLNT	1	0	3,96	3,96
Totaal Net + Niet-gereg. 31/12/2021		315.486	5	5.561.934,09	2.531.174,46

(*) wijkt mogelijk af met cijfer opgenomen in de gemeentelijke boekhouding

(**) indien uw gemeente niet toegetreden is tot deze activiteit bijkomend op te nemen bij "Andere activiteiten zonder kapitaal"

GEMEENTE KEERBERGEN

CONFIRMATIE DEELNEMING PER 31/12/2020

Aantal:	39
Waarde / Aandeel:	24,79 euro
Totale Waarde:	966,81 euro
Volstort:	966,81 euro
Te Volstorten:	0

CONFIRMATIE DEELNEMING PER 31/12/2021

Aantal:	39
Waarde / Aandeel:	24,79 euro
Totale Waarde:	966,81 euro
Volstort:	966,81 euro
Te Volstorten:	0

Verantwoording van de wijziging t.o.v. voorgaand jaar

Niet van toepassing.



Springt hoger
voor personeel
en organisatie

Vaertdijk 3/101
3018 Wijgmaal
+32 (0)16 38 10 00
info@poolstok.be
www.poolstok.be

**EthiasCo cvba**

KBO 402.370.054

Uw lidnummer: 330405

O.C.M.W. KEERBERGEN
T.a.v. de Financieel Directeur /Beheerder
Gemeenteplein, 10 /
3140 KEERBERGEN

Luik, 18 januari 2021

Geachte mevrouw, geachte heer

Net als in voorgaande jaren, sturen wij u voor boekhoudkundige doeleinden deze jaarlijkse informatiebrief over de financiële participatie van uw entiteit in het kapitaal van EthiasCo cvba (voorheen Ethias Gemeen Recht OVV).

Pro memorie: vóór de statutenwijzigingen, die werden goedgekeurd bij besluit van de buitengewone algemene vergadering van 27 december 2017, bezat uw entiteit het lidmaatschap van de Onderlinge Verzekeringsmaatschappij Ethias Gemeen Recht omdat zij op dat moment een verzekeringswaarborg had afgesloten voor 'arbeidsongevallen - wet van 3 juli 1967'.

Sinds deze statutenwijzigingen van eind 2017, en gelijktijdig met de overdracht van de genoemde verzekeringsactiviteiten aan Ethias nv, is de vennootschapsvorm van de onderlinge verzekeringsmaatschappij Ethias Gemeen Recht omgevormd tot een coöperatieve vennootschap, met een nieuwe maatschappelijke benaming: EthiasCo cvba. Ook het maatschappelijk doel werd gewijzigd omdat het niet langer de verzekeringsactiviteit betreft, maar hoofdzakelijk het beheer van de participatie die EthiasCo bezit in de groep Ethias nv.

Door deze verrichting eind 2017 werd uw hoedanigheid van aangesloten lid bij de vereniging van rechtswege omgezet in die van coöperant lid, met toekenning van een aantal deelbewijzen met een nominale waarde van EUR 8.602,90 per deelbewijs. Deze deelbewijzen werden aan elke betrokken entiteit toegekend op basis van de verdeelsleutel die is vastgesteld in het door de algemene vergadering gevalideerde omzettingsverslag en die kan worden geraadpleegd in **de bijlagen bij het Belgisch Staatsblad**.

In termen van participaties, en vanuit boekhoudkundig oogpunt, is de situatie voor uw entiteit als volgt:

	31.12.2019	31.12.2020
Aantal deelbewijzen	2	2
Waarde per deelbewijs	EUR 8.602,90	EUR 8.602,90
Geplaatst kapitaal van EthiasCo cvba	EUR 100.000.110	EUR 100.000.110
Volgestort kapitaal	EUR 100.000.110	EUR 100.000.110
Niet-volgestort kapitaal	EUR 0	EUR 0

Met hoogachting

De Directeur-generaal

Voor alle vragen kunt u contact opnemen met het secretariaat:
tel.: 011 28 29 30
e-mail: algemene.vergadering@ethias.be

OCMW KEERBERGEN

CONFIRMATIE DEELNEMING PER 31/12/2020

Aantal:	18
Waarde / Aandeel:	24,79 euro
Totale Waarde:	446,22 euro
Volstort:	446,22 euro
Te Volstorten:	0

CONFIRMATIE DEELNEMING PER 31/12/2021

Aantal:	18
Waarde / Aandeel:	24,79 euro
Totale Waarde:	446,22 euro
Volstort:	446,22 euro
Te Volstorten:	0

Verantwoording van de wijziging t.o.v. voorgaand jaar

Niet van toepassing.



Springt hoger
voor personeel
en organisatie

Vaertdijk 3/101
3018 Wijgmaal
+32 (0)16 38 10 00
info@poolstok.be
www.poolstok.be

17. Verantwoording nieuwe toegestane leningen

Artikel 36 van de statuten en artikel 10 van de beheersovereenkomst bepalen dat het autonoom gemeentebedrijf Keerbergen leningen kan aangaan voor de financiering van haar investeringen. Een renteloze lening voor een bedrag van € 562.050,63 werd door de gemeente Keerbergen voor het jaar 2021 ter beschikking gesteld aan het AGB Keerbergen. Een ontwerp van overeenkomst werd voorgelegd aan de gemeenteraad en raad van bestuur en goedgekeurd op 14 februari 2022. Bijgevoegd vindt u de bijhorende gemeenteraadsbeslissing en aflossingstabel.

UITTREKSEL UIT DE NOTULEN VAN DE GEMEENTERAAD.

OPENBARE ZITTING VAN 14/02/2022

Aanwezig:

Ann Schevenels, voorzitter

Erik Moons, wnd. burgemeester

Robert Saviolo, Jens Eggers, Wouter Boncquet, Benno Daemen, Liesbeth Claesen, schepenen

Maria Verschoren, Dominick Vansevenant, Frank Van Nuffelen, Johan Segers, Jelle Allaerts, Greet

Van Camp, Lisa Van den Dries, Leen Van Dun, Anne-Lien Convents, Isabel Goutière, Guy Kestens,

Mathias Hauben, Rocco Van Hove, Dirk De Lobel, Maurice Jacobs, raadsleden

Luc De boeck, algemeen directeur

Verontschuldigd:

Maarten Gabriels, raadslid

3. Renteloze lening AGB 2021

MOTIVERING

Feiten en context

Artikel 36 van de statuten en artikel 10 van de beheersovereenkomst bepalen dat het autonoom gemeentebedrijf Keerbergen leningen kan aangaan voor de financiering van haar investeringen. Een renteloze lening voor een bedrag van € 562.050,63 wordt door de gemeente Keerbergen voor het jaar 2021 ter beschikking gesteld aan het AGB Keerbergen. Een ontwerp van overeenkomst wordt voorgelegd aan de gemeenteraad.

Advies

De overeenkomst van renteloze lening af te sluiten tussen de gemeente en het AGB Keerbergen. De raad van bestuur autonoom gemeentebedrijf dient ook deze overeenkomst goed te keuren.

Juridische grond

Wet 29 juli 1991 en latere wijzigingen. Uitdrukkelijke motiveringsplicht bestuurshandelingen.

Decreet lokaal bestuur 22 december 2017. Artikel 40 en 41.

Decreet lokaal bestuur 22 december 2017. Artikels 326 tot en met 341. Bestuurlijk toezicht.

Gemeenteraad en raad van bestuur autonoom gemeentebedrijf Keerbergen 25 februari 2019. AGB - AGB wijziging statuten en beheersovereenkomst.

Financiële gevolgen

Dienstjaar	2021
Actie	VT.1.2.1 - Ons GC Den Bussel wordt verder uitgebouwd als dé centrale ontmoetingsplaats voor een kwaliteitsvol cultureel aanbod. VT.1.5.1 - We willen de bestaande sportinfrastructuur verder optimaliseren en uitbouwen. Hiervoor zullen er op het sportcomplex diverse investeringen gebeuren, waarbij er oog zal zijn voor de vraag naar bijkomende trainingscapaciteiten. In deze legislatuur zullen er naast de aanleg van een nieuw hockeyplein nog bijkomende mogelijkheden worden voorzien voor de turnsport.
Budgetartikel	2903104/07030 & /07050 & /07420 Vorderingen wegens toegestane leningen - nominale waarde/ Openbare bibliotheken & /Gemeenschapscentrum & /Sportinfrastructuur
Uitgave	€ 562.050,63
Visum financieel directeur	Visum vereist en aangevraagd op 20 januari 2022 Visum verleend op 27 januari 2022

BESLUIT

Met algemene stemmen.

Artikel 1.


De gemeenteraad staat renteloze leningen voor een bedrag van € 562.050,63 voor het jaar 2021 toe aan het autonoom gemeentebedrijf Keerbergen.

Artikel 2.


De gemeenteraad keurt de overeenkomst tussen de gemeente Keerbergen en het autonoom gemeentebedrijf Keerbergen goed, zoals ze gekoppeld is aan deze beslissing.

voor eensluidend uittreksel, Keerbergen, 12 mei 2022

Luc De boeck
algemeen directeur



Ann Schevenels
voorzitter



Toegepaste leningen Gemeente 2021

	Benaming	Afschrijving-jaren	Resterende looptijd	Bedrag	Actie	Vordering op LT	Vordering op KT	Beleidsitem	totaal
20210048/1	Rekkensysteem bibliotheek	10	10	€ 3.342,36	VT.1.2.1	2903104	4943104	07030	3.342,36
20210048/2-1	Klimaatstudie GC Den Bussel	5	5	€ 9.606,50	VT.1.2.1	2903104	4943104	07050	9.606,50
20210048/2-2	Voortoog GC Den Bussel	10	10	€ 2.520,00	VT.1.2.1	2903104	4943104	07050	2.520,00
20210048/2-3	Audio- en lichtapparatuur podiumzaal GC Den Bussel	10	10	€ 32.286,58	VT.1.2.1	2903104	4943104	07050	32.286,58
20210048/3-1	Studiekosten Gympies	5	5	€ 27.360,55	VT.1.5.1	2903104	4943104	07420	27.360,55
20210048/3-2	Uitbreiding infrastructuur Gympies	15	15	€ 265.360,38	VT.1.5.1	2903104	4943104	07420	265.360,38
20210048/3-3	Tuismateriaal Gympies	10	10	€ 113.192,00	VT.1.5.1	2903104	4943104	07420	113.192,00
20210048/3-4	Heraanleg Finse Piste	15	15	€ 2.333,07	VT.1.5.1	2903104	4943104	07420	2.333,07
20210048/3-5	Speeltoestel cafeteria sporthal	10	10	€ 20.720,07	VT.1.5.1	2903104	4943104	07420	20.720,07
20210048/3-6	Camera beveiliging sporthal	10	10	€ 4.776,50	VT.1.5.1	2903104	4943104	07420	4.776,50
20210048/3-7	BMX Bekabeling	10	10	€ 4.915,85	VT.1.5.1	2903104	4943104	07420	4.915,85
20210048/3-8	Verwarmingsetel sporthal	15	15	€ 69.777,71	VT.1.5.1	2903104	4943104	07420	69.777,71
20210048/3-9	Klimaatstudie Sporthal	5	5	€ 220,00	VT.1.5.1	2903104	4943104	07420	220,00
20210048/3-10	Rol gordijnen sporthal	10	10	€ 2.983,47	VT.1.5.1	2903104	4943104	07420	2.983,47
20210048/3-11	Spiegelwand sporthal	10	10	€ 2.655,59	VT.1.5.1	2903104	4943104	07420	2.655,59
Totaal investeringen 2021				€ 562.050,63					Totaal 562.050,63

2021	2022	2023	2024	2025	2026	2027	2028	2029	2030	2031	2032	2033	2034	2035	2036
208,79	334,24	334,24	334,24	334,24	334,24	334,24	334,24	334,24	334,24	125,41					
89,49	1.921,30	1.921,30	1.921,30	1.921,30	1.831,81										
61,45	252,00	252,00	252,00	252,00	252,00	252,00	252,00	252,00	252,00	190,55					
1.079,17	3.228,66	3.228,66	3.228,66	3.228,66	3.228,66	3.228,66	3.228,66	3.228,66	3.228,66	2.149,47					
134,93	5.472,11	5.472,11	5.472,11	5.472,11	5.337,18										
5.913,05	17.690,69	17.690,69	17.690,69	17.690,69	17.690,69	17.690,69	17.690,69	17.690,69	17.690,69	17.690,69	17.690,69	17.690,69	17.690,69	17.690,69	11.777,67
5.489,04	11.319,20	11.319,20	11.319,20	11.319,20	11.319,20	11.319,20	11.319,20	11.319,20	11.319,20	5830,16					
52,84	155,54	155,54	155,54	155,54	155,54	155,54	155,54	155,54	155,54	155,54	155,54	155,54	155,54	155,54	102,67
1.180,76	2.072,01	2.072,01	2.072,01	2.072,01	2.072,01	2.072,01	2.072,01	2.072,01	2.072,01	891,22					
227,70	477,65	477,65	477,65	477,65	477,65	477,65	477,65	477,65	477,65	249,95					
445,80	491,59	491,59	491,59	491,59	491,59	491,59	491,59	491,59	491,59	45,74					
1.325,46	4.651,85	4.651,85	4.651,85	4.651,85	4.651,85	4.651,85	4.651,85	4.651,85	4.651,85	4.651,85	4.651,85	4.651,85	4.651,85	4.651,85	3.326,35
2,05	44,00	44,00	44,00	44,00	41,95										
268,92	298,35	298,35	298,35	298,35	298,35	298,35	298,35	298,35	298,35	29,40					
77,85	265,56	265,56	265,56	265,56	265,56	265,56	265,56	265,56	265,56	187,70					
16.557,30	48.674,75	48.674,75	48.674,75	48.674,75	48.448,28	41.237,34	41.237,34	41.237,34	41.237,34	32.197,68	22.498,08	22.498,08	22.498,08	22.498,08	15.206,69

18. Aansluiting algemene boekhouding en budgettaire boekhouding

AANSLUITING WERKKAPITAAL MET BUDGETTAIR RESULTAAT

		31/12/2020	31/12/2021
Geldbeleggingen en liquide middelen		6.278.334,31	7.335.273,66
51	Aandelen en niet-vastrentende effecten	0,00	0,00
52	Vastrentende effecten	0,00	0,00
53	Termijndeposito's	5.007.120,47	5.763.835,97
54	Te incasseren vervallen waarden	0,00	0,00
55	Kredietinstellingen	1.253.493,55	1.554.741,75
57	Kassen	17.720,29	16.695,94
58	Interne overboekingen	0,00	0,00
Vorderingen op ten hoogste een jaar		3.371.546,04	2.414.208,24
40	Vorderingen uit ruiltransacties	2.288.960,46	1.502.485,65
41	Vorderingen uit niet-ruiltransacties	1.011.076,90	836.198,65
409	<i>Vorderingen uit ruiltransacties - waardeverminderingen (-)</i>	14.094,03	15.281,54
419	<i>Vorderingen uit niet-ruiltransacties - waardeverminderingen (-)</i>	57.414,65	60.242,40
Schulden op ten hoogste een jaar		2.570.226,80	2.846.094,09
43	Financiële schulden	0,00	0,00
44	Diverse schulden uit ruiltransacties	1.804.069,46	2.151.771,33
45	Schulden met betrekking tot bezoldigingen en sociale lasten	246.886,10	314.522,88
47	Schulden met betrekking tot belastingen	166.135,09	48.613,82
48	Diverse schulden uit niet-ruiltransacties	353.136,15	331.186,06
499	Wachtrekeningen	0,00	0,00
		31/12/2020	31/12/2021
Geldbeleggingen en liquide middelen		6.278.334,31	7.335.273,66
Vorderingen op ten hoogste een jaar		3.371.546,04	2.414.208,24
Schulden op ten hoogste een jaar		2.570.226,80	2.846.094,09
Gecumuleerde budgettaire resultaat volgens P&S		7.079.653,55	6.903.387,81
Gecumuleerde budgettaire resultaat volgens J2 (rubriek VII.)		7.079.653,55	6.903.387,81
Interne facturering tussen gemeente en OCMW			0,00
Tussenkomst in de financiële verplichtingen van het OCMW			0,00
Te verantwoorden verschil		0,00	0,00